

ФЕДЕРАЛЬНАЯ СЛУЖБА ГОСУДАРСТВЕННОЙ СТАТИСТИКИ

**ТЕРРИТОРИАЛЬНЫЙ ОРГАН ФЕДЕРАЛЬНОЙ СЛУЖБЫ
ГОСУДАРСТВЕННОЙ СТАТИСТИКИ ПО РЯЗАНСКОЙ ОБЛАСТИ**

**ИТОГИ ВСЕРОССИЙСКОЙ
СЕЛЬСКОХОЗЯЙСТВЕННОЙ ПЕРЕПИСИ
2016 ГОДА**

(в 6 томах)

Том 1

**ОСНОВНЫЕ ИТОГИ
ВСЕРОССИЙСКОЙ СЕЛЬСКОХОЗЯЙСТВЕННОЙ
ПЕРЕПИСИ 2016 ГОДА**

**Книга 1. Основные итоги Всероссийской
сельскохозяйственной переписи 2016 года
по Рязанской области**

Официальное издание

**Рязань
2018**

Итоги Всероссийской сельскохозяйственной переписи 2016 года: В 6 т./Рязаньстат, 2018

Т. 1: Основные итоги Всероссийской сельскохозяйственной переписи 2016 года: кн. 1.: Основные итоги Всероссийской сельскохозяйственной переписи 2016 года по Рязанской области. – 397 с.

В томе 1 **представлены основные итоги Всероссийской** сельскохозяйственной переписи 2016 года в двух книгах: в книге 1 – по Рязанской области в целом, в книге 2 - по каждому муниципальному образованию Рязанской области.

В книге 1 содержатся данные о числе объектов переписи, трудовых ресурсах и их характеристике, наличии и использовании земельных ресурсов, площадях сельскохозяйственных культур и многолетних насаждений по широкому перечню культур, поголовье сельскохозяйственных животных по видам, производственной инфраструктуре, технических средствах и технологиях в разрезе категорий сельскохозяйственных производителей; размещены диаграммы с итогами переписи по основным показателям по Рязанской области.

Данные представлены в абсолютных и относительных показателях.

Территориальный орган
Федеральной службы
государственной статистики
по Рязанской области, 2018
E-mail: P62_mailrzn@gks.ru
<http://www.ryazstat.gks.ru>

СОДЕРЖАНИЕ

| | |
|---|-----|
| Предисловие | 9 |
| ОСНОВНЫЕ ИТОГИ ПЕРЕПИСИ | |
| 1. Основные итоги Всероссийских сельскохозяйственных переписей 2006 и 2016 гг. в разрезе категорий хозяйств | 12 |
| 2. Структура основных показателей Всероссийских сельскохозяйственных переписей 2006 и 2016 гг. в разрезе категорий хозяйств | 22 |
| 3. Основные итоги Всероссийской сельскохозяйственной переписи по сельскохозяйственным организациям | 28 |
| 4. Основные итоги Всероссийской сельскохозяйственной переписи по сельскохозяйственным организациям в разрезе организационно-правовых форм..... | 42 |
| 5. Структура основных показателей Всероссийской сельскохозяйственной переписи по сельскохозяйственным организациям | 50 |
| 6. Основные итоги Всероссийской сельскохозяйственной переписи по крестьянским (фермерским) хозяйствам и индивидуальным предпринимателям | 56 |
| 7. Структура основных показателей Всероссийской сельскохозяйственной переписи по крестьянским (фермерским) хозяйствам и индивидуальным предпринимателям..... | 63 |
| 8. Основные итоги Всероссийской сельскохозяйственной переписи по личным подсобным и другим индивидуальным хозяйствам граждан..... | 68 |
| 9. Основные итоги Всероссийской сельскохозяйственной переписи по личным подсобным хозяйствам и их распределение по цели производства сельскохозяйственной продукции | 80 |
| 10. Основные итоги Всероссийской сельскохозяйственной переписи по некоммерческим объединениям граждан | 84 |
| ЧИСЛО ОБЪЕКТОВ ПЕРЕПИСИ | |
| 11. Число сельскохозяйственных организаций, крестьянских (фермерских) хозяйств и индивидуальных предпринимателей | 88 |
| 12. Число сельскохозяйственных организаций, крестьянских (фермерских) хозяйств и индивидуальных предпринимателей, осуществлявших различные виды сельскохозяйственной деятельности в I полугодии 2016 года..... | 90 |
| 13. Число сельскохозяйственных организаций, крестьянских (фермерских) хозяйств и индивидуальных предпринимателей, осуществлявших различные виды несельскохозяйственной деятельности в I полугодии 2016 года | 94 |
| 14. Распределение крестьянских (фермерских) хозяйств и индивидуальных предпринимателей по году создания | 96 |
| 15. Число личных подсобных и других индивидуальных хозяйств граждан | 97 |
| 16. Распределение сельскохозяйственных организаций по доле реализованной продукции в 2015 году | 99 |
| 17. Распределение крестьянских (фермерских) хозяйств и индивидуальных предпринимателей по доле реализованной продукции в 2015 году | 101 |
| 18. Распределение личных подсобных и других индивидуальных хозяйств граждан по доле реализованной продукции в 2015 году | 102 |
| 19. Число некоммерческих объединений граждан | 103 |
| 20. Распределение некоммерческих объединений граждан по количеству земельных участков | 104 |
| 21. Трудовые ресурсы сельскохозяйственных организаций | 106 |
| 22. Возрастной состав и уровень образования постоянных работников сельскохозяйственных организаций | 107 |
| 23. Группировка сельскохозяйственных организаций по численности работников | 110 |



| | |
|---|-----|
| 24.Трудовые ресурсы крестьянских (фермерских) хозяйств и индивидуальных предпринимателей | 112 |
| 25.Группировка крестьянских (фермерских) хозяйств и индивидуальных предпринимателей по численности работников | 114 |
| 26.Основные характеристики руководителей сельскохозяйственных организаций, глав крестьянских (фермерских) хозяйств и индивидуальных предпринимателей..... | 116 |
| 27.Трудовые ресурсы личных подсобных и других индивидуальных хозяйств граждан..... | 118 |

ЗЕМЕЛЬНЫЕ РЕСУРСЫ И ИХ ИСПОЛЬЗОВАНИЕ

| | |
|---|-----|
| 28.Площадь земель в хозяйствах всех категорий | 124 |
| 29.Площадь земель сельскохозяйственных организаций | 126 |
| 30.Площадь земель крестьянских (фермерских) хозяйств и индивидуальных предпринимателей | 127 |
| 31.Площадь земель личных подсобных и других индивидуальных хозяйств граждан..... | 128 |
| 32.Структура сельскохозяйственных угодий по категориям хозяйств | 130 |
| 33.Структура сельскохозяйственных угодий в хозяйствах всех категорий | 132 |
| 34.Структура сельскохозяйственных угодий в личных подсобных и других индивидуальных хозяйствах граждан | 134 |
| 35.Структура общей земельной площади по видам использования в личных подсобных и других индивидуальных хозяйствах граждан..... | 135 |
| 36.Группировка сельскохозяйственных организаций по размеру земельной площади | 136 |
| 37.Группировка подсобных сельскохозяйственных предприятий несельскохозяйственных организаций по размеру земельной площади | 138 |
| 38.Группировка крестьянских (фермерских) хозяйств и индивидуальных предпринимателей по размеру земельной площади | 140 |
| 39.Группировка личных подсобных хозяйств по размеру земельной площади | 142 |
| 40.Группировка некоммерческих объединений граждан по размеру земельной площади..... | 144 |

ПЛОЩАДИ СЕЛЬСКОХОЗЯЙСТВЕННЫХ КУЛЬТУР И МНОГОЛЕТНИХ НАСАЖДЕНИЙ

| | |
|---|-----|
| 41.Посевные площади сельскохозяйственных культур под урожай 2016 года в хозяйствах всех категорий..... | 148 |
| 42.Посевные площади сельскохозяйственных культур под урожай 2016 года в сельскохозяйственных организациях | 150 |
| 43.Посевные площади сельскохозяйственных культур под урожай 2016 года в крестьянских (фермерских) хозяйствах и у индивидуальных предпринимателей | 152 |
| 44.Посевные площади сельскохозяйственных культур под урожай 2016 года в хозяйствах населения | 154 |
| 45.Посевные площади сельскохозяйственных культур под урожай 2016 года в личных подсобных и других индивидуальных хозяйствах граждан в сельских поселениях | 158 |
| 46.Посевные площади сельскохозяйственных культур под урожай 2016 года в личных подсобных и других индивидуальных хозяйствах граждан в городских округах и городских поселениях | 162 |
| 47.Структура посевных площадей под урожай 2016 года по категориям хозяйств | 166 |
| 48.Структура посевных площадей под урожай 2016 года по типам сельскохозяйственных организаций..... | 170 |
| 49.Структура посевных площадей под урожай 2016 года по видам сельскохозяйственных культур в сельскохозяйственных организациях, крестьянских (фермерских) хозяйствах и у индивидуальных предпринимателей | 172 |

| | |
|--|-----|
| 50. Структура посевных площадей под урожай 2016 года по видам сельскохозяйственных культур в хозяйствах населения | 176 |
| 51. Структура посевных площадей по видам овощных культур под урожай 2016 года в хозяйствах населения | 180 |
| 52. Посевные площади сельскохозяйственных культур, засеянные элитными семенами, под урожай 2016 года в сельскохозяйственных организациях, крестьянских (фермерских) хозяйствах и у индивидуальных предпринимателей | 182 |
| 53. Доля посевов сельскохозяйственных культур, засеянных элитными семенами, в общей площади посевов под урожай 2016 года в сельскохозяйственных организациях, крестьянских (фермерских) хозяйствах и у индивидуальных предпринимателей | 186 |
| 54. Группировка сельскохозяйственных организаций по размеру общей посевной площади под урожай 2016 года | 190 |
| 55. Группировка сельскохозяйственных организаций по размеру посевной площади зерновых и зернобобовых культур под урожай 2016 года | 192 |
| 56. Группировка сельскохозяйственных организаций по размеру посевной площади пшеницы под урожай 2016 года | 194 |
| 57. Группировка сельскохозяйственных организаций по размеру посевной площади ячменя под урожай 2016 года | 196 |
| 58. Группировка сельскохозяйственных организаций по размеру посевной площади сахарной свеклы под урожай 2016 года | 198 |
| 59. Группировка сельскохозяйственных организаций по размеру посевной площади подсолнечника на зерно под урожай 2016 года | 200 |
| 60. Группировка подсобных сельскохозяйственных предприятий несельскохозяйственных организаций по размеру общей посевной площади под урожай 2016 года | 202 |
| 61. Группировка крестьянских (фермерских) хозяйств и индивидуальных предпринимателей по размеру общей посевной площади под урожай 2016 года | 204 |
| 62. Группировка крестьянских (фермерских) хозяйств и индивидуальных предпринимателей по размеру посевной площади зерновых и зернобобовых культур под урожай 2016 года | 206 |
| 63. Группировка крестьянских (фермерских) хозяйств и индивидуальных предпринимателей по размеру посевной площади пшеницы под урожай 2016 года | 208 |
| 64. Группировка крестьянских (фермерских) хозяйств и индивидуальных предпринимателей по размеру посевной площади ячменя под урожай 2016 года | 210 |
| 65. Группировка крестьянских (фермерских) хозяйств и индивидуальных предпринимателей по размеру посевной площади сахарной свеклы под урожай 2016 года | 212 |
| 66. Группировка крестьянских (фермерских) хозяйств и индивидуальных предпринимателей по размеру посевной площади подсолнечника на зерно под урожай 2016 года | 214 |
| 67. Группировка личных подсобных хозяйств по размеру общей посевной площади под урожай 2016 года | 216 |
| 68. Группировка личных подсобных хозяйств по размеру посевной площади картофеля под урожай 2016 года | 218 |
| 69. Группировка личных подсобных хозяйств по размеру посеваемой площади овощей открытого грунта под урожай 2016 года | 219 |
| 70. Использование площади теплиц в сельскохозяйственных организациях, крестьянских (фермерских) хозяйствах и у индивидуальных предпринимателей | 220 |
| 71. Площади многолетних насаждений в хозяйствах всех категорий | 224 |
| 72. Площади многолетних насаждений в сельскохозяйственных организациях | 226 |
| 73. Площади многолетних насаждений в хозяйствах населения | 228 |
| 74. Структура площадей многолетних насаждений по категориям хозяйств | 230 |



| | |
|---|-----|
| 75. Структура площадей многолетних плодовых насаждений и ягодных культур по видам в разрезе категорий хозяйств | 232 |
| 76. Структура площадей многолетних плодовых насаждений и ягодных культур по видам в разрезе хозяйств населения | 234 |
| 77. Мероприятия по повышению плодородия почв и защите растений под урожай 2016 года в сельскохозяйственных организациях, крестьянских (фермерских) хозяйствах и у индивидуальных предпринимателей | 236 |
| ПОГОЛОВЬЕ СЕЛЬСКОХОЗЯЙСТВЕННЫХ ЖИВОТНЫХ | |
| 78. Поголовье сельскохозяйственных животных в хозяйствах всех категорий | 240 |
| 79. Поголовье сельскохозяйственных животных в сельскохозяйственных организациях | 243 |
| 80. Поголовье сельскохозяйственных животных в крестьянских (фермерских) хозяйствах и у индивидуальных предпринимателей | 246 |
| 81. Поголовье сельскохозяйственных животных в хозяйствах населения | 248 |
| 82. Поголовье сельскохозяйственных животных в личных подсобных и других индивидуальных хозяйствах граждан в сельских поселениях | 254 |
| 83. Поголовье сельскохозяйственных животных в личных подсобных и других индивидуальных хозяйствах граждан в городских округах и городских поселениях | 258 |
| 84. Структура поголовья сельскохозяйственных животных по категориям хозяйств | 262 |
| 85. Структура поголовья сельскохозяйственных животных по типам сельскохозяйственных организаций | 266 |
| 86. Структура поголовья сельскохозяйственных животных по половозрастным группам и видам | 268 |
| 87. Поголовье племенных сельскохозяйственных животных в сельскохозяйственных организациях, крестьянских (фермерских) хозяйствах и у индивидуальных предпринимателей | 272 |
| 88. Удельный вес поголовья племенных сельскохозяйственных животных по категориям хозяйств | 276 |
| 89. Группировка сельскохозяйственных организаций по поголовью крупного рогатого скота | 280 |
| 90. Группировка сельскохозяйственных организаций по поголовью коров | 282 |
| 91. Группировка сельскохозяйственных организаций по поголовью свиней | 284 |
| 92. Группировка сельскохозяйственных организаций по поголовью овец и коз | 286 |
| 93. Группировка сельскохозяйственных организаций по поголовью птицы | 288 |
| 94. Группировка подсобных сельскохозяйственных предприятий несельскохозяйственных организаций по поголовью крупного рогатого скота | 290 |
| 95. Группировка подсобных сельскохозяйственных предприятий несельскохозяйственных организаций по поголовью коров | 292 |
| 96. Группировка подсобных сельскохозяйственных предприятий несельскохозяйственных организаций по поголовью свиней | 294 |
| 97. Группировка подсобных сельскохозяйственных предприятий несельскохозяйственных организаций по поголовью овец и коз | 296 |
| 98. Группировка подсобных сельскохозяйственных предприятий несельскохозяйственных организаций по поголовью птицы | 298 |
| 99. Группировка крестьянских (фермерских) хозяйств и индивидуальных предпринимателей по поголовью крупного рогатого скота | 300 |
| 100. Группировка крестьянских (фермерских) хозяйств и индивидуальных предпринимателей по поголовью коров | 302 |

| | |
|--|-----|
| 101.Группировка крестьянских (фермерских) хозяйств и индивидуальных предпринимателей по поголовью свиней..... | 304 |
| 102.Группировка крестьянских (фермерских) хозяйств и индивидуальных предпринимателей по поголовью овец и коз | 306 |
| 103.Группировка крестьянских (фермерских) хозяйств и индивидуальных предпринимателей по поголовью птицы | 308 |
| 104.Группировка личных подсобных хозяйств по поголовью крупного рогатого скота..... | 310 |
| 105.Группировка личных подсобных хозяйств по поголовью коров | 311 |
| 106.Группировка личных подсобных хозяйств по поголовью свиней | 312 |
| 107.Группировка личных подсобных хозяйств по поголовью овец и коз | 313 |
| 108.Группировка личных подсобных хозяйств по поголовью птицы | 314 |
| 109.Число организаций (хозяйств), имевших поголовье отдельных видов сельскохозяйственных животных | 316 |
| ПРОИЗВОДСТВЕННАЯ ИНФРАСТРУКТУРА, ТЕХНИЧЕСКИЕ СРЕДСТВА И ТЕХНОЛОГИИ | |
| 110.Наличие сельскохозяйственной техники, машин и оборудования в сельскохозяйственных организациях, крестьянских (фермерских) хозяйствах и у индивидуальных предпринимателей | 320 |
| 111.Наличие сельскохозяйственной техники, машин и оборудования в личных подсобных и других индивидуальных хозяйствах граждан..... | 324 |
| 112.Наличие сельскохозяйственной техники, машин и оборудования по категориям хозяйств | 326 |
| 113.Обеспеченность сельскохозяйственных организаций, крестьянских (фермерских) хозяйств и индивидуальных предпринимателей сельскохозяйственной техникой..... | 328 |
| 114.Группировка сельскохозяйственных организаций по обеспеченности тракторами | 330 |
| 115.Группировка сельскохозяйственных организаций по обеспеченности зерноуборочными комбайнами | 330 |
| 116.Группировка крестьянских (фермерских) хозяйств и индивидуальных предпринимателей по обеспеченности тракторами | 332 |
| 117.Группировка крестьянских (фермерских) хозяйств и индивидуальных предпринимателей по обеспеченности зерноуборочными комбайнами | 332 |
| 118.Число сельскохозяйственных организаций, крестьянских (фермерских) хозяйств и индивидуальных предпринимателей, имевших производственные постройки..... | 334 |
| 119. Мощности единовременного хранения производственных построек в сельскохозяйственных организациях, крестьянских (фермерских) хозяйствах и у индивидуальных предпринимателей | 338 |
| 120.Число сельскохозяйственных организаций, крестьянских (фермерских) хозяйств и индивидуальных предпринимателей, имевших теплицы и парники..... | 342 |
| 121. Площадь теплиц и парников в сельскохозяйственных организациях, крестьянских (фермерских) хозяйствах и у индивидуальных предпринимателей | 344 |
| 122.Число сельскохозяйственных организаций, крестьянских (фермерских) хозяйств и индивидуальных предпринимателей, обеспеченных объектами инфраструктуры | 346 |
| 123.Число хозяйств населения, обеспеченных объектами инфраструктуры | 348 |
| 124.Число сельскохозяйственных организаций, крестьянских (фермерских) хозяйств и индивидуальных предпринимателей, применявших инновационные технологии | 350 |
| 125.Число сельскохозяйственных организаций, крестьянских (фермерских) хозяйств и индивидуальных предпринимателей, имевших перерабатывающие мощности..... | 354 |



УСЛОВИЯ ВЕДЕНИЯ ХОЗЯЙСТВЕННОЙ ДЕЯТЕЛЬНОСТИ

| | |
|---|-----|
| 126.Число сельскохозяйственных организаций, получавших кредитные средства и субсидии (дотации) в 2015 году | 358 |
| 127.Число крестьянских (фермерских) хозяйств и индивидуальных предпринимателей, получавших кредитные средства и субсидии (дотации) в 2015 году | 359 |
| 128.Число личных подсобных и других индивидуальных хозяйств граждан, пользовавшихся услугами организаций (хозяйств) и физических лиц для ведения сельскохозяйственной деятельности в 2015-2016 гг. | 360 |
| 129.Распределение личных подсобных и других индивидуальных хозяйств граждан, пользовавшихся услугами организаций и физических лиц для ведения сельскохозяйственной деятельности в 2015-2016 гг., по видам услуг | 364 |
| Методологические пояснения | 368 |
| Диаграммы | 374 |

ПРЕДИСЛОВИЕ

Всероссийская сельскохозяйственная перепись, в соответствии с Федеральным законом от 21 июля 2005 г. № 108-ФЗ «О Всероссийской сельскохозяйственной переписи» и постановлением Правительства Российской Федерации от 10 апреля 2013 г. № 316 «Об организации Всероссийской сельскохозяйственной переписи 2016 года», была проведена с 1 июля по 15 августа 2016 года.

Итоги Всероссийской сельскохозяйственной переписи 2016 года издаются в 6 томах (9 книгах) в целом по Рязанской области и муниципальным образованиям Рязанской области.

В настоящем издании представлена книга 1 тома 1 «Основные итоги Всероссийской сельскохозяйственной переписи 2016 года» по Рязанской области, в которой размещены итоги как по хозяйствам всех категорий, так и в разрезе категорий сельскохозяйственных производителей: по сельскохозяйственным организациям, крестьянским (фермерским) хозяйствам и индивидуальным предпринимателям, личным подсобным и другим индивидуальным хозяйствам граждан, садоводческим, огородническим и дачным некоммерческим объединениям граждан.

В разделе **«Основные итоги переписи»** опубликованы комплексные таблицы с основными итогами переписи по категориям сельскохозяйственных производителей. Раздел содержит таблицы, в которых представлены итоги Всероссийской сельскохозяйственной переписи 2016 года в сравнении с итогами Всероссийской сельскохозяйственной переписи 2006 года по основным показателям, их структуре и среднему размеру объектов переписи по численности работников, общей земельной площади, площади сельскохозяйственных угодий, общей посевной площади, поголовью основных видов скота и птицы.

В раздел **«Число объектов переписи»** включена информация о числе объектов Всероссийской сельскохозяйственной переписи 2016 года, в том числе осуществлявших сельскохозяйственную и различные виды экономической деятельности; о распределении личных подсобных и других индивидуальных хозяйств граждан по цели производства, о числе хозяйств с заброшенными участками (пустующими домами); о распределении сельскохозяйственных производителей по доле реализованной продукции.

В разделе **«Трудовые ресурсы и их характеристика»** размещены данные о трудовых ресурсах сельскохозяйственных организаций, крестьянских (фермерских) хозяйств и индивидуальных предпринимателей, их возрастном составе, уровне образования, стажу работы в сельском хозяйстве их руководителей; представлены группировки организаций (хозяйств) по численности работников. Приведена информация о распределении домохозяйств по численности лиц, занятых выполнением сельскохозяйственных работ, а также привлекавших наемных работников.

В разделе **«Земельные ресурсы и их использование»** представлены данные об общей земельной площади, размере сельскохозяйственных угодий по видам и их структуре, площади орошаемых и осушаемых угодий, приведены группировки организаций (хозяйств) по размеру земельной площади.



В разделе **«Площади сельскохозяйственных культур и многолетних насаждений»** опубликованы данные о размерах посевных площадей по широкому перечню сельскохозяйственных культур и их структуре, площадях многолетних насаждений по видам и их структуре; приведены группировки организаций (хозяйств) по размеру посевных площадей основных сельскохозяйственных культур.

В разделе **«Поголовье сельскохозяйственных животных»** представлены данные о поголовье сельскохозяйственных животных по половозрастным группам скота и птицы и их структуре; помещены группировки организаций (хозяйств) по поголовью основных видов скота и птицы.

В разделе **«Производственная инфраструктура, технические средства и технологии»** опубликованы данные о наличии сельскохозяйственной техники, машин и оборудования, производственных построек, обеспечении организаций (хозяйств) объектами инфраструктуры, применении инновационных технологий; представлены группировки организаций (хозяйств) по обеспеченности тракторами и зерноуборочными комбайнами.

В разделе **«Условия ведения хозяйственной деятельности»** помещены данные о числе сельскохозяйственных организаций, крестьянских (фермерских) хозяйств и индивидуальных предпринимателей, получавших кредитные средства и субсидии (дотации); распределении личных подсобных и других индивидуальных хозяйств граждан, пользовавшихся услугами организаций и физических лиц для ведения сельскохозяйственной деятельности.

В издании представлены методологические пояснения к показателям; размещены диаграммы с итогами Всероссийской сельскохозяйственной переписи 2016 года в сравнении с итогами Всероссийской сельскохозяйственной переписи 2006 года по основным показателям.

Электронная версия книги 1 тома 1 размещена на официальном Интернет-портале Рязаньстата (<http://ryazan.gks.ru/>).

В сборнике приняты условные обозначения:

| | |
|------|---|
| - | – явление отсутствует |
| 0 | – значение показателя меньше 1 |
| 0,0 | – значение показателя меньше 0,1 |
| 0,00 | – значение показателя меньше 0,01 |
| ... | – данные не публикуются в целях обеспечения конфиденциальности первичных статистических данных, полученных от респондентов, в соответствии с Федеральным законом от 29 ноября 2007 г. № 282-ФЗ «Об официальном статистическом учете и системе государственной статистики в Российской Федерации» (п. 5, ст. 4; ч. 1, ст. 9) |

В отдельных случаях незначительные расхождения между итогом и суммой данных объясняются их округлением.



ОСНОВНЫЕ ИТОГИ ПЕРЕПИСИ

1.ОСНОВНЫЕ ИТОГИ ВСЕРОССИЙСКИХ СЕЛЬСКОХОЗЯЙСТВЕННЫХ
(на 1 июля)

| | Хозяйства всех категорий | | сельскохозяйственные организации | |
|---|--------------------------|------------------|----------------------------------|------------------|
| | 2006 | 2016 | 2006 | 2016 |
| | х | х | | |
| Число организаций (хозяйств) - всего | х | х | 1035 | 357 |
| осуществлявшие сельскохозяйственную деятельность в I полугодии 2006 (2016) года | х | х | 650,0 | 309,0 |
| в процентах от общего числа соответствующей категории организаций (хозяйств) | х | х | 62,8 | 86,6 |
| Общая земельная площадь, га | 2536080,1 | 1461172,9 | 2326955,0 | 1124713,7 |
| из нее сельскохозяйственные угодья | 2131361,5 | 1377920,4 | 1935113,0 | 1061875,3 |
| в том числе: | | | | |
| пашня | 1208028,3 | 1075900,0 | 1101745,0 | 884140,3 |
| сенокосы | 170203,3 | 67041,3 | 158943,0 | 43810,7 |
| пастбища | 459693,2 | 86292,3 | 452532,0 | 76673,2 |
| многолетние насаждения | 9753,8 | 6036,0 | 5720,0 | 2680,5 |
| залежь | 283682,9 | 142650,8 | 216173,0 | 54570,6 |
| Из общей площади сельскохозяйственных угодий фактически использовались, га | 1433179,6 | 1207094,7 | 1311596,0 | 995847,0 |
| в процентах от общей площади сельскохозяйственных угодий соответствующей категории хозяйств | 67,2 | 87,6 | 67,8 | 93,8 |
| Посевная площадь сельскохозяйственных культур под урожай - всего, га | 803403,7 | 871316,3 | 721184,8 | 720110,1 |
| в том числе: | | | | |
| Зерновые и зернобобовые культуры - всего | 451832,8 | 578137,0 | 415426,1 | 478728,0 |
| из них: | | | | |
| пшеница | 177116,4 | 303191,4 | 157974,2 | 256885,0 |
| рожь | 21469,5 | 6203,0 | 19692,2 | 4343,0 |
| ячмень | 198060,2 | 166636,7 | 184905,2 | 132914,0 |
| овес | 34332,8 | 16684,9 | 32624,9 | 11894,0 |
| кукуруза на зерно | 2490,1 | 24382,0 | 2488,0 | 21578,0 |
| просо | 822,4 | 27,0 | 677,2 | 20,0 |
| гречиха | 3167,7 | 2148,0 | 2807,2 | 1547,0 |
| зернобобовые культуры | 13171,7 | 57650,0 | 13058,2 | 48378,0 |
| из них: | | | | |
| горох | 2890,0 | 47398,0 | 2799,0 | 39987,0 |
| Технические культуры - всего | 39258,5 | 113835,8 | 35056,2 | 97976,0 |
| конопля среднерусская | - | 449,0 | - | 449,0 |
| сахарная свекла | 11993,0 | 7129,0 | 10090,0 | 6229,0 |
| масличные культуры - всего | 7542,1 | 105806,3 | 6107,0 | 91160,0 |
| из них: | | | | |
| подсолнечник на зерно | 1283,8 | 34077,0 | 1283,0 | 27028,0 |
| лен-кудряш | 150,6 | 1458,0 | 150,0 | 1458,0 |
| соя | 601,0 | 10454,0 | 601,0 | 10135,0 |
| рапс | 4880,5 | 44846,0 | 3848,0 | 39365,0 |
| горчица | 626,2 | 11826,3 | 225,0 | 10539,0 |
| рыжик | - | 433,0 | - | 433,0 |
| эфирно-масличные культуры | 0,2 | - | - | - |
| лекарственные культуры | 0,2 | - | - | - |
| Картофель | 31245,0 | 22172,4 | 2294,4 | 4558,0 |

ПЕРЕПИСЕЙ 2006 И 2016 ГОДОВ В РАЗРЕЗЕ КАТЕГОРИЙ ХОЗЯЙСТВ

| В том числе | | | | | |
|--|-----------------|--|----------------|------------------------------------|---------------|
| крестьянские (фермерские) хозяйства и индивидуальные предприниматели | | личные подсобные и другие индивидуальные хозяйства граждан | | некоммерческие объединения граждан | |
| 2006 | 2016 | 2006 | 2016 | 2006 | 2016 |
| 2463 | 2301 | 322044 | 334302 | 666 | 629 |
| 415,0 | 554,0 | 256571,0 | 250976,0 | 659,0 | 541,0 |
| 16,8 | 24,1 | 79,7 | 75,1 | 98,9 | 86,0 |
| 113849,0 | 243487,4 | 84983,8 | 83478,1 | 10292,3 | 9493,8 |
| 112621,0 | 238519,4 | 76238,8 | 70628,5 | 7388,7 | 6897,3 |
| 67214,0 | 168425,5 | 34516,6 | 21392,6 | 4552,7 | 1941,6 |
| 4715,0 | 18120,8 | 6545,3 | 5109,8 | - | x |
| 5344,0 | 8978,5 | 1702,8 | 640,6 | 114,4 | x |
| 120,0 | 226,1 | 2712,0 | 2417,3 | 1201,8 | 712,1 |
| 35228,0 | 42768,5 | 30762,1 | 41068,2 | 1519,9 | 4243,5 |
| 70238,0 | 179033,7 | 45476,7 | 29560,3 | 5868,9 | 2653,7 |
| 62,4 | 75,1 | 59,7 | 41,9 | 79,4 | 38,5 |
| 44126,3 | 128354,7 | 33521,3 | 20910,2 | 4571,3 | 1941,4 |
| 35667,4 | 99277,2 | 739,3 | 131,8 | 0,0 | - |
| 19102,5 | 46298,2 | 39,7 | 8,2 | - | - |
| 1756,7 | 1860,0 | 20,6 | - | - | - |
| 12674,2 | 33602,0 | 480,8 | 120,7 | - | - |
| 1522,0 | 4788,0 | 185,9 | 2,9 | - | - |
| - | 2804,0 | 2,1 | - | - | - |
| 145,0 | 7,0 | 0,2 | - | - | - |
| 358,0 | 601,0 | 2,5 | - | - | - |
| 109,0 | 9272,0 | 4,5 | - | 0,0 | - |
| 91,0 | 7411,0 | 0,0 | - | - | - |
| 4188,0 | 15859,8 | 14,1 | - | 0,2 | - |
| - | - | - | - | - | - |
| 1897,0 | 900,0 | 6,0 | - | - | - |
| 1431,0 | 14646,3 | 4,1 | - | - | - |
| - | 7049,0 | 0,8 | - | - | - |
| - | - | 0,6 | - | - | - |
| - | 319,0 | 0,0 | - | - | - |
| 1031,0 | 5481,0 | 1,5 | - | - | - |
| 400,0 | 1287,3 | 1,2 | - | - | - |
| - | - | - | - | - | - |
| - | - | 0,2 | - | - | - |
| - | - | 0,2 | - | - | - |
| 964,8 | 622,4 | 24266,3 | 15562,0 | 3719,5 | 1430,0 |



| | Хозяйства всех категорий | | сельскохозяйственные организации | |
|--|---|----------|----------------------------------|----------|
| | 2006 | 2016 | 2006 | 2016 |
| | Овощные и бахчевые культуры – всего ¹⁾ | 6653,4 | 5690,1 | 308,6 |
| из них: | | | | |
| овощи открытого грунта – всего | 6545,6 | 5517,7 | 308,4 | 649,1 |
| в том числе: | | | | |
| капуста (всех видов) | 1317,5 | 1292,5 | 32,6 | 110,6 |
| огурцы | 917,2 | 539,2 | 4,8 | 1,9 |
| помидоры | 722,0 | 532,9 | 3,0 | 1,2 |
| свекла столовая | 528,5 | 552,7 | 79,1 | 200,7 |
| морковь столовая | 892,2 | 570,7 | 110,6 | 60,5 |
| лук репчатый | 942,5 | 595,7 | 5,2 | 5,0 |
| чеснок | 362,9 | 271,9 | 0,1 | - |
| кабачки, патиссоны | 272,5 | 235,7 | 70,9 | 46,0 |
| продовольственные бахчевые культуры | 1,4 | 9,0 | - | - |
| Кормовые культуры - всего | 274414,0 | 151481,0 | 268099,5 | 138199,0 |
| из них: | | | | |
| травы однолетние | 53157,0 | 35610,7 | 52271,0 | 33231,0 |
| травы многолетние | 180928,9 | 84139,0 | 176094,5 | 74297,0 |
| кормовые культуры на силос (без кукурузы) | 441,9 | - | 440,0 | - |
| кукуруза на корм | 39233,5 | 31372,0 | 39133,0 | 30647,0 |
| корнеплодные кормовые культуры, включая свеклу сахарную на корм скоту | 391,7 | 106,1 | 161,0 | 24,0 |
| Структура посевных площадей по видам сельскохозяйственных культур (в процентах от общей посевной площади соответствующей категории организаций (хозяйств)) | | | | |
| Зерновые и зернобобовые культуры – всего | 56,2 | 66,4 | 57,6 | 66,5 |
| из них: | | | | |
| пшеница | 22,0 | 34,8 | 21,9 | 35,7 |
| рожь | 2,7 | 0,7 | 2,7 | 0,6 |
| ячмень | 24,7 | 19,1 | 25,6 | 18,5 |
| овес | 4,3 | 1,9 | 4,5 | 1,7 |
| кукуруза на зерно | 0,3 | 2,8 | 0,3 | 3,0 |
| просо | 0,1 | 0,0 | 0,1 | 0,0 |
| гречиха | 0,4 | 0,2 | 0,4 | 0,2 |
| зернобобовые культуры | 1,6 | 6,6 | 1,8 | 6,7 |
| из них: | | | | |
| горох | 0,4 | 5,4 | 0,4 | 5,6 |
| Технические культуры - всего | 4,9 | 13,1 | 4,9 | 13,6 |
| конопля среднерусская | - | 0,1 | - | 0,1 |
| сахарная свекла | 1,5 | 0,8 | 1,4 | 0,9 |
| масличные культуры - всего | 0,9 | 12,1 | 0,8 | 12,7 |
| из них: | | | | |
| подсолнечник на зерно | 0,2 | 3,9 | 0,2 | 3,8 |
| лен-кудряш | 0,0 | 0,2 | 0,0 | 0,2 |
| соя | 0,1 | 1,2 | 0,1 | 1,4 |
| рапс | 0,6 | 5,1 | 0,5 | 5,5 |
| горчица | 0,1 | 1,4 | 0,0 | 1,5 |
| рыжик | - | 0,0 | - | 0,1 |
| эфирно-масличные культуры | 0,0 | - | - | - |

| В том числе | | | | | |
|--|---------|--|--------|------------------------------------|-------|
| крестьянские (фермерские) хозяйства и индивидуальные предприниматели | | личные подсобные и другие индивидуальные хозяйства граждан | | некоммерческие объединения граждан | |
| 2006 | 2016 | 2006 | 2016 | 2006 | 2016 |
| 152,4 | 265,6 | 5340,9 | 4264,1 | 851,5 | 511,4 |
| 152,4 | 265,6 | 5284,2 | 4122,6 | 800,6 | 480,4 |
| 48,2 | 141,4 | 1077,9 | 969,3 | 158,8 | 71,2 |
| 6,4 | 18,5 | 803,3 | 465,6 | 102,7 | 53,1 |
| 0,3 | 1,6 | 621,6 | 467,3 | 97,1 | 62,8 |
| 24,1 | 20,5 | 359,9 | 295,9 | 65,3 | 35,7 |
| 71,2 | 53,6 | 609,4 | 406,0 | 101,0 | 50,6 |
| 0,1 | 1,4 | 818,6 | 531,5 | 118,6 | 57,9 |
| - | - | 302,5 | 237,7 | 60,2 | 34,2 |
| 2,1 | 14,8 | 197,2 | 151,6 | 2,2 | 23,3 |
| - | - | 1,4 | 7,9 | 0,0 | 1,1 |
| 3153,7 | 12329,8 | 3160,6 | 952,3 | 0,1 | - |
| 401,3 | 1877,7 | 484,7 | 502,0 | - | - |
| 2555,9 | 9516,3 | 2278,5 | 325,6 | - | - |
| 1,5 | - | 0,4 | - | - | - |
| 100,0 | 725,0 | 0,5 | - | - | - |
| 2,0 | 0,8 | 228,6 | 81,4 | 0,1 | - |
| 80,8 | 77,3 | 2,2 | 0,6 | 0,0 | - |
| 43,3 | 36,1 | 0,1 | 0,0 | - | - |
| 4,0 | 1,4 | 0,1 | - | - | - |
| 28,7 | 26,2 | 1,4 | 0,6 | - | - |
| 3,4 | 3,7 | 0,6 | 0,0 | - | - |
| - | 2,2 | 0,0 | - | - | - |
| 0,3 | 0,0 | 0,0 | - | - | - |
| 0,8 | 0,5 | 0,0 | - | - | - |
| 0,2 | 7,2 | 0,0 | - | 0,0 | - |
| 0,2 | 5,8 | 0,0 | - | - | - |
| 9,5 | 12,4 | 0,0 | - | 0,0 | - |
| - | - | - | - | - | - |
| 4,3 | 0,7 | 0,0 | - | - | - |
| 3,2 | 11,4 | 0,0 | - | - | - |
| - | 5,5 | 0,0 | - | - | - |
| - | - | 0,0 | - | - | - |
| - | 0,2 | 0,0 | - | - | - |
| 2,3 | 4,3 | 0,0 | - | - | - |
| 0,9 | 1,0 | 0,0 | - | - | - |
| - | - | - | - | - | - |
| - | - | 0,0 | - | - | - |

| | Хозяйства всех категорий | | сельскохозяйственные организации | |
|--|--------------------------|---------------|----------------------------------|---------------|
| | 2006 | 2016 | 2006 | 2016 |
| | лекарственные культуры | 0,0 | - | - |
| Картофель | 3,9 | 2,5 | 0,3 | 0,6 |
| Овощные и бахчевые культуры – всего ¹⁾ | 0,8 | 0,7 | 0,0 | 0,1 |
| из них: | | | | |
| овощи открытого грунта – всего | 0,8 | 0,6 | 0,0 | 0,1 |
| в том числе: | | | | |
| капуста (всех видов) | 0,2 | 0,1 | 0,0 | 0,0 |
| огурцы | 0,1 | 0,1 | 0,0 | 0,0 |
| помидоры | 0,1 | 0,1 | 0,0 | 0,0 |
| свекла столовая | 0,1 | 0,1 | 0,0 | 0,0 |
| морковь столовая | 0,1 | 0,1 | 0,0 | 0,0 |
| лук репчатый | 0,1 | 0,1 | 0,0 | 0,0 |
| чеснок | 0,0 | 0,0 | 0,0 | - |
| кабачки, патиссоны | 0,0 | 0,0 | 0,0 | 0,0 |
| продовольственные бахчевые культуры | 0,0 | 0,0 | - | - |
| Кормовые культуры - всего | 34,2 | 17,4 | 37,2 | 19,2 |
| из них: | | | | |
| травы однолетние | 6,6 | 4,1 | 7,2 | 4,6 |
| травы многолетние | 22,5 | 9,7 | 24,4 | 10,3 |
| кормовые культуры на силос (без кукурузы) | 0,1 | - | 0,1 | - |
| кукуруза на корм | 4,9 | 3,6 | 5,4 | 4,3 |
| корнеплодные кормовые культуры, включая свеклу сахарную на корм скоту | 0,0 | 0,0 | 0,0 | 0,0 |
| Площади многолетних плодовых насаждений и ягодных культур - всего, га | 8033,7 | 5056,1 | 4083,0 | 1850,7 |
| в том числе: | | | | |
| семечковые культуры - всего | 5068,5 | 2882,0 | 3583,9 | 1669,2 |
| из них: | | | | |
| яблоня | 4677,1 | 2528,7 | 3578,8 | 1669,2 |
| груша | 385,6 | 351,3 | 5,1 | - |
| косточковые культуры - всего | 1279,8 | 1135,2 | 6,1 | - |
| из них: | | | | |
| слива | 490,2 | 359,1 | 5,2 | - |
| вишня | 769,8 | 712,1 | 0,9 | - |
| черешня | 15,5 | 41,1 | - | - |
| абрикос | 1,8 | 6,5 | - | - |
| персик | 0,3 | 0,4 | - | - |
| альча | 0,7 | 2,3 | - | - |
| орехоплодные культуры | 0,4 | 3,1 | - | - |
| из них: | | | | |
| грецкий орех | 0,1 | 1,2 | - | - |
| фундук | 0,0 | 1,3 | - | - |
| субтропические культуры | 0,0 | 0,0 | - | - |
| цитрусовые культуры | 0,0 | 0,0 | - | - |
| ягодники - всего ²⁾ | 1690,6 | 1035,8 | 493,0 | 181,5 |
| из них: | | | | |
| земляника, клубника | 540,7 | 319,5 | 53,3 | 22,0 |
| малина, ежевика | 458,5 | 366,3 | 63,1 | 20,0 |
| смородина всех видов | 486,2 | 215,0 | 298,6 | 108,5 |
| крыжовник | 58,6 | 37,1 | - | - |
| рябина черноплодная | 94,4 | 48,8 | 68,0 | 31,0 |

| в том числе | | | | | |
|--|--------------|--|---------------|------------------------------------|--------------|
| крестьянские (фермерские) хозяйства и индивидуальные предприниматели | | личные подсобные и другие индивидуальные хозяйства граждан | | некоммерческие объединения граждан | |
| 2006 | 2016 | 2006 | 2016 | 2006 | 2016 |
| - | - | 0,0 | - | - | - |
| 2,2 | 0,5 | 72,4 | 74,4 | 81,4 | 73,7 |
| 0,3 | 0,2 | 15,9 | 20,4 | 18,6 | 26,3 |
| 0,3 | 0,2 | 15,8 | 19,7 | 17,5 | 24,7 |
| 0,1 | 0,1 | 3,2 | 4,6 | 3,5 | 3,7 |
| 0,0 | 0,0 | 2,4 | 2,2 | 2,2 | 2,7 |
| 0,0 | 0,0 | 1,9 | 2,2 | 2,1 | 3,2 |
| 0,1 | 0,0 | 1,1 | 1,4 | 1,4 | 1,8 |
| 0,2 | 0,0 | 1,8 | 1,9 | 2,2 | 2,6 |
| 0,0 | 0,0 | 2,4 | 2,5 | 2,6 | 3,0 |
| - | - | 0,9 | 1,1 | 1,3 | 1,8 |
| 0,0 | 0,0 | 0,6 | 0,7 | 0,0 | 1,2 |
| - | - | 0,0 | 0,0 | 0,0 | 0,1 |
| 7,1 | 9,6 | 9,4 | 4,6 | 0,0 | - |
| 0,9 | 1,5 | 1,4 | 2,4 | - | - |
| 5,8 | 7,4 | 6,8 | 1,6 | - | - |
| 0,0 | - | 0,0 | - | - | - |
| 0,2 | 0,6 | 0,0 | - | - | - |
| 0,0 | 0,0 | 0,7 | 0,4 | 0,0 | - |
| 41,3 | 155,8 | 2709,7 | 2348,0 | 1199,6 | 701,6 |
| 20,8 | 154,0 | 1069,8 | 795,3 | 394,0 | 263,4 |
| 10,9 | 149,1 | 851,9 | 559,8 | 235,5 | 150,6 |
| 5,7 | 4,8 | 217,2 | 234,5 | 157,6 | 112,0 |
| 1,5 | 0,8 | 953,4 | 884,3 | 318,8 | 250,0 |
| 0,2 | 0,2 | 401,1 | 287,9 | 83,6 | 71,0 |
| 1,0 | 0,3 | 537,1 | 556,4 | 230,8 | 155,4 |
| 0,2 | 0,1 | 11,9 | 23,9 | 3,4 | 17,1 |
| - | 0,1 | 1,6 | 3,8 | 0,3 | 2,6 |
| - | - | 0,2 | 0,3 | 0,1 | 0,0 |
| 0,1 | 0,1 | 0,3 | 1,7 | 0,3 | 0,5 |
| - | 0,5 | 0,3 | 2,1 | 0,1 | 0,5 |
| - | 0,3 | 0,0 | 0,7 | 0,1 | 0,3 |
| - | 0,2 | 0,0 | 0,8 | - | 0,3 |
| - | - | 0,0 | - | - | 0,0 |
| - | - | 0,0 | - | 0,0 | 0,0 |
| 19,0 | 0,5 | 686,1 | 666,3 | 492,5 | 187,5 |
| 1,2 | - | 234,2 | 229,6 | 252,0 | 67,9 |
| 16,3 | 0,1 | 205,2 | 281,5 | 173,9 | 64,7 |
| 1,4 | 0,1 | 148,7 | 84,2 | 37,6 | 22,2 |
| 0,1 | 0,1 | 40,3 | 27,2 | 18,2 | 9,7 |
| - | - | 25,3 | 13,3 | 1,1 | 4,5 |

| | Хозяйства всех категорий | | сельскохозяйственные организации | |
|---|--------------------------|-------------|----------------------------------|---------|
| | 2006 | 2016 | 2006 | 2016 |
| | облепиха | 34,2 | 21,4 | - |
| Структура площадей многолетних плодовых насаждений и ягодных культур по видам плодово-ягодных насаждений (в процентах от общей площади плодово-ягодных насаждений соответствующей категории хозяйств): | | | | |
| семечковые культуры | 63,1 | 57,0 | 87,8 | 90,2 |
| косточковые культуры | 15,9 | 22,5 | 0,1 | - |
| орехоплодные культуры | 0,0 | 0,1 | - | - |
| субтропические культуры | 0,0 | 0,0 | - | - |
| цитрусовые культуры | 0,0 | 0,0 | - | - |
| ягодники | 21,0 | 20,5 | 12,1 | 9,8 |
| Площади виноградников, га | 4,4 | 35,7 | - | - |
| Поголовье сельскохозяйственных животных, голов: | | | | |
| Крупный рогатый скот - всего | 266588 | 169956 | 214652 | 143228 |
| из него коровы | 114856 | 67615 | 91285 | 56890 |
| Молочный крупный рогатый скот | 266281 | 167313 | 214632 | 141283 |
| Мясной крупный рогатый скот | 307 | 2643 | 20 | 1945 |
| Свиньи | 98071 | 195354 | 46434 | 176168 |
| Овцы и козы - всего | 61788 | 68613 | 3869 | 9545 |
| Овцы | 38906 | 50921 | 3864 | 9407 |
| Козы | 22882 | 17692 | 5 | 138 |
| Птица - всего | 4354819 | 4358794 | 2868390 | 3332337 |
| Птица сельскохозяйственная - всего | 4344098 | 4340638 | 2867868 | 3318138 |
| в том числе: | | | | |
| куры - всего | 4204875 | 4162350 | 2867868 | 3273090 |
| из них: | | | | |
| куры-несушки | 1990136 | 2953633 | 1026415 | 2318691 |
| куры яичных пород | 2709167 | 4023807 | 1390597 | 3271090 |
| куры мясных и мясо-яичных пород | 1495708 | 138543 | 1477271 | 2000 |
| утки | 81195 | 87721 | - | 4000 |
| гуси | 46597 | 48492 | - | 11550 |
| индейки | 11214 | 39184 | - | 28886 |
| цесарки | 217 | 2891 | - | 612 |
| Прочие виды птицы - всего | 10721 | 18156 | 522 | 14199 |
| перепелки | 10715 | 17506 | 522 | 13584 |
| фазаны | 6 | 627 | - | 600 |
| страусы | - | 23 | - | 15 |
| Лошади | 5352 | 1966 | 1682 | 793 |
| Ослы | 1 | 7 | - | 2 |
| Олени пятнистые | - | 15 | - | - |
| Верблюды | 1 | 2 | - | - |
| Кролики домашние | 62156 | 88041 | - | 514 |
| Звери пушные (клеточного разведения): | | | | |
| Нутрии | 7 | 44 | - | - |
| Пчелы медоносные (семьи), шт. | 33720 | 34429 | 490 | 397 |
| Наличие сельскохозяйственной техники, шт.: | | | | |
| Тракторы | 12092 | 10363 | 6932 | 3977 |
| Комбайны: | | | | |
| зерноуборочные | 2155 | 1501 | 1842 | 1125 |

| В том числе | | | | | |
|--|------------|--|-------------|------------------------------------|-------------|
| крестьянские (фермерские) хозяйства и индивидуальные предприниматели | | личные подсобные и другие индивидуальные хозяйства граждан | | некоммерческие объединения граждан | |
| 2006 | 2016 | 2006 | 2016 | 2006 | 2016 |
| - | 0,1 | 26,0 | 13,3 | 8,2 | 7,9 |
| 50,4 | 98,8 | 39,5 | 33,9 | 32,8 | 37,6 |
| 3,6 | 0,5 | 35,2 | 37,7 | 26,6 | 35,6 |
| - | 0,3 | 0,0 | 0,1 | 0,0 | 0,1 |
| - | - | 0,0 | - | - | 0,0 |
| - | - | 0,0 | - | 0,0 | 0,0 |
| 46,0 | 0,3 | 25,3 | 28,4 | 41,1 | 26,7 |
| - | 0,1 | 2,3 | 24,3 | 2,1 | 11,3 |
| 1496 | 6425 | 50440 | 20303 | - | - |
| 599 | 2332 | 22972 | 8393 | - | - |
| 1496 | 5727 | 50153 | 20303 | - | - |
| - | 698 | 287 | - | - | - |
| 2075 | 958 | 49562 | 18228 | - | - |
| 3175 | 12972 | 54735 | 46087 | 9 | 9 |
| 3160 | 12675 | 31882 | 28839 | - | - |
| 15 | 297 | 22853 | 17248 | 9 | 9 |
| 4055 | 22433 | 1481597 | 1003610 | 777 | 414 |
| 4055 | 21683 | 1471398 | 1000432 | 777 | 385 |
| 3262 | 11261 | 1333139 | 877636 | 606 | 363 |
| 2273 | 3060 | 961093 | 631613 | 355 | 269 |
| 2997 | 5317 | 1315109 | 747228 | 464 | 172 |
| 265 | 5944 | 18030 | 130408 | 142 | 191 |
| 426 | 3607 | 80621 | 80104 | 148 | 10 |
| 318 | 4565 | 46256 | 32365 | 23 | 12 |
| 49 | 1250 | 11165 | 9048 | - | - |
| - | 1000 | 217 | 1279 | - | - |
| - | 750 | 10199 | 3178 | - | 29 |
| - | 750 | 10193 | 3143 | - | 29 |
| - | - | 6 | 27 | - | - |
| - | - | - | 8 | - | - |
| 84 | 114 | 3586 | 1059 | - | - |
| - | - | 1 | 5 | - | - |
| - | 10 | - | 5 | - | - |
| - | 2 | 1 | - | - | - |
| 17 | 29291 | 62044 | 58128 | 95 | 108 |
| - | - | 7 | 44 | - | - |
| 477 | 2241 | 32533 | 31701 | 220 | 90 |
| 867 | 1131 | 4293 | 5255 | x | x |
| 313 | 376 | x | x | x | x |

| | Хозяйства всех категорий | | сельскохозяйственные организации | |
|--|--------------------------|------|----------------------------------|--------|
| | 2006 | 2016 | 2006 | 2016 |
| | кукурузоуборочные | 52 | 4 | 47 |
| картофелеуборочные | 153 | 56 | 124 | 46 |
| кормоуборочные | 458 | 288 | 455 | 275 |
| Машины свеклоуборочные (без ботвоуборочных) | 122 | 41 | 109 | 38 |
| Установки доильные | 891 | 584 | 866 | 462 |
| Плуги | 3979 | 1446 | 1921 | 948 |
| Косилки | 1843 | 799 | 905 | 525 |
| Сеялки | 2639 | 1684 | 2286 | 1272 |
| В среднем на одну организацию (хозяйство, объединение): | | | | |
| численность работников, человек ³⁾ | x | x | 45 | 56 |
| общая земельная площадь, га | x | x | 2248,3 | 3150,5 |
| площадь сельскохозяйственных угодий, га | x | x | 1869,7 | 2974,4 |
| общая посевная площадь сельскохозяйственных культур под урожай, га ⁴⁾ | x | x | 1287,8 | 2687,0 |
| поголовье сельскохозяйственных животных, голов ⁵⁾ : | x | x | | |
| крупный рогатый скот | x | x | 601 | 1077 |
| из него коровы | x | x | 267 | 466 |
| свиньи | x | x | 611 | 11745 |
| птица | x | x | 239033 | 333234 |

¹⁾ Включая овощи закрытого грунта по личным подсобным и другим индивидуальным хозяйствам граждан и некоммерческим объединениям

²⁾ Включая ягодники в междурядьях сада

³⁾ В расчете на одну организацию (хозяйство), без учета подсобных сельскохозяйственных предприятий несельскохозяйственных организаций, осуществлявших сельскохозяйственную деятельность в I полугодии

⁴⁾ В расчете на одну организацию (хозяйство), имевшую общую посевную площадь

⁵⁾ В расчете на одну организацию (хозяйство), имевшую поголовье скота соответствующего вида

| в том числе | | | | | |
|--|-------|--|------|------------------------------------|------|
| крестьянские (фермерские) хозяйства и индивидуальные предприниматели | | личные подсобные и другие индивидуальные хозяйства граждан | | некоммерческие объединения граждан | |
| 2006 | 2016 | 2006 | 2016 | 2006 | 2016 |
| 5 | - | x | x | x | x |
| 29 | 10 | x | x | x | x |
| 3 | 13 | x | x | x | x |
| 13 | 3 | x | x | x | x |
| 6 | 12 | 19 | 110 | x | x |
| 424 | 498 | x | x | x | x |
| 128 | 274 | x | x | x | x |
| 353 | 412 | x | x | x | x |
| 4 | 4 | x | x | x | x |
| 46,2 | 105,8 | 0,3 | 0,2 | 15,5 | 15,1 |
| 45,7 | 103,7 | 0,2 | 0,2 | 11,1 | 11,0 |
| 136,6 | 438,1 | 0,1 | 0,1 | 6,9 | 3,6 |
| 12 | 43 | 2 | 3 | - | - |
| 5 | 20 | 1 | 1 | - | - |
| 25 | 26 | 2 | 4 | - | - |
| 41 | 303 | 17 | 20 | 86 | 23 |

2. СТРУКТУРА ОСНОВНЫХ ПОКАЗАТЕЛЕЙ ВСЕРОССИЙСКИХ СЕЛЬСКОХОЗЯЙСТВЕННЫХ
(на 1 июля; в процентах от

| | Сельскохозяйственные организации | |
|---|----------------------------------|-------------|
| | 2006 | 2016 |
| Общая земельная площадь | 91,8 | 77,0 |
| из нее сельскохозяйственные угодья | 90,8 | 77,1 |
| в том числе: | | |
| пашня | 91,2 | 82,2 |
| сенокосы | 93,4 | 65,3 |
| пастбища | 98,4 | 88,9 |
| многолетние насаждения | 58,6 | 44,4 |
| залежь | 76,2 | 38,3 |
| Посевная площадь сельскохозяйственных культур под урожай - всего | 89,8 | 82,6 |
| в том числе: | | |
| Зерновые и зернобобовые культуры - всего | 91,9 | 82,8 |
| из них: | | |
| пшеница | 89,2 | 84,7 |
| рожь | 91,7 | 70,0 |
| ячмень | 93,4 | 79,8 |
| овес | 95,0 | 71,3 |
| кукуруза на зерно | 99,9 | 88,5 |
| просо | 82,3 | 74,1 |
| гречиха | 88,6 | 72,0 |
| зернобобовые культуры | 99,1 | 83,9 |
| из них: | | |
| горох | 96,9 | 84,4 |
| Технические культуры - всего | 89,3 | 86,1 |
| из них | | |
| конопля среднерусская | - | 100,0 |
| сахарная свекла | 84,1 | 87,4 |
| масличные культуры - всего | 81,0 | 86,2 |
| из них: | | |
| подсолнечник на зерно | 99,9 | 79,3 |
| лен-кудряш | 99,6 | 100,0 |
| соя | 100,0 | 96,9 |
| рапс | 78,8 | 87,8 |
| горчица | 35,9 | 89,1 |
| рыжик | - | 100,0 |
| эфирно-масличные культуры | - | - |
| лекарственные культуры | - | - |
| Картофель | 7,3 | 20,6 |
| Овощные и бахчевые культуры – всего ¹⁾ | 4,6 | 11,4 |
| из них: | | |
| овощи открытого грунта – всего | 4,7 | 11,8 |
| в том числе: | | |
| капуста (всех видов) | 2,5 | 8,6 |

ПЕРЕПИСЕЙ 2006 И 2016 ГОДОВ В РАЗРЕЗЕ КАТЕГОРИЙ ХОЗЯЙСТВ
 хозяйств всех категорий)

| Крестьянские (фермерские) хозяйства и индивидуальные предприниматели | | Личные подсобные и другие индивидуальные хозяйства граждан | | Некоммерческие объединения граждан | |
|--|-------------|--|------------|------------------------------------|------------|
| 2006 | 2016 | 2006 | 2016 | 2006 | 2016 |
| 4,5 | 16,7 | 3,4 | 5,7 | 0,4 | 0,6 |
| 5,3 | 17,3 | 3,6 | 5,1 | 0,3 | 0,5 |
| 5,6 | 15,7 | 2,9 | 2,0 | 0,4 | 0,2 |
| 2,8 | 27,0 | 3,8 | 7,6 | - | - |
| 1,2 | 10,4 | 0,4 | 0,7 | 0,0 | - |
| 1,2 | 3,7 | 27,8 | 40,0 | 12,3 | 11,8 |
| 12,4 | 30,0 | 10,8 | 28,8 | 0,5 | 3,0 |
| 5,5 | 14,7 | 4,2 | 2,4 | 0,6 | 0,2 |
| 7,9 | 17,2 | 0,2 | 0,0 | 0,0 | - |
| 10,8 | 15,3 | 0,0 | 0,0 | - | - |
| 8,2 | 30,0 | 0,1 | - | - | - |
| 6,4 | 20,2 | 0,2 | 0,1 | - | - |
| 4,4 | 28,7 | 0,5 | 0,0 | - | - |
| - | 11,5 | 0,1 | - | - | - |
| 17,6 | 25,9 | 0,0 | - | - | - |
| 11,3 | 28,0 | 0,1 | - | - | - |
| 0,8 | 16,1 | 0,0 | - | 0,0 | - |
| 3,1 | 15,6 | 0,0 | - | - | - |
| 10,7 | 13,9 | 0,0 | - | 0,0 | - |
| - | - | - | - | - | - |
| 15,8 | 12,6 | 0,1 | - | - | - |
| 19,0 | 13,8 | 0,1 | - | - | - |
| - | 20,7 | 0,1 | - | - | - |
| - | - | 0,4 | - | - | - |
| - | 3,1 | 0,0 | - | - | - |
| 21,1 | 12,2 | 0,0 | - | - | - |
| 63,9 | 10,9 | 0,2 | - | - | - |
| - | - | - | - | - | - |
| - | - | 100,0 | - | - | - |
| - | - | 100,0 | - | - | - |
| 3,1 | 2,8 | 77,7 | 70,2 | 11,9 | 6,4 |
| 2,3 | 4,7 | 80,3 | 74,9 | 12,8 | 9,0 |
| 2,3 | 4,8 | 80,7 | 74,7 | 12,2 | 8,7 |
| 3,7 | 10,9 | 81,8 | 75,0 | 12,1 | 5,5 |



| | Сельскохозяйственные организации | |
|--|----------------------------------|-------------|
| | 2006 | 2016 |
| огурцы | 0,5 | 0,4 |
| помидоры | 0,4 | 0,2 |
| свекла столовая | 15,0 | 36,3 |
| морковь столовая | 12,4 | 10,6 |
| лук репчатый | 0,6 | 0,8 |
| чеснок | 0,0 | - |
| кабачки, патиссоны | 26,0 | 19,5 |
| продовольственные бахчевые культуры - всего | - | - |
| Кормовые культуры - всего | 97,7 | 91,2 |
| из них: | | |
| травы однолетние | 98,3 | 93,3 |
| травы многолетние | 97,3 | 88,3 |
| кормовые культуры на силос (без кукурузы) | 99,6 | - |
| кукуруза на корм | 99,7 | 97,7 |
| корнеплодные кормовые культуры, включая свеклу сахарную на корм скоту | 41,1 | 22,6 |
| Площади многолетних плодовых насаждений и ягодных культур - всего | 50,8 | 36,6 |
| в том числе: | | |
| семечковые культуры - всего | 70,7 | 57,9 |
| из них: | | |
| яблоня | 76,5 | 66,0 |
| груша | 1,3 | - |
| косточковые культуры - всего | 0,5 | - |
| из них: | | |
| слива | 1,1 | - |
| вишня | 0,1 | - |
| черешня | - | - |
| абрикос | - | - |
| персик | - | - |
| алыча | - | - |
| орехоплодные культуры- всего | - | - |
| из них: | | |
| грецкий орех | - | - |
| фундук | - | - |
| субтропические культуры | - | - |
| цитрусовые культуры | - | - |
| ягодники - всего ²⁾ | 29,2 | 17,5 |
| из них: | | |
| земляника, клубника | 9,9 | 6,9 |
| малина, ежевика | 13,8 | 5,5 |
| смородина всех видов | 61,4 | 50,5 |
| крыжовник | - | - |

| Крестьянские (фермерские) хозяйства и индивидуальные предприниматели | | Личные подсобные и другие индивидуальные хозяйства граждан | | Некоммерческие объединения граждан | |
|--|------------|--|-------------|------------------------------------|-------------|
| 2006 | 2016 | 2006 | 2016 | 2006 | 2016 |
| 0,7 | 3,4 | 87,6 | 86,4 | 11,2 | 9,9 |
| 0,0 | 0,3 | 86,1 | 87,7 | 13,4 | 11,8 |
| 4,6 | 3,7 | 68,1 | 53,5 | 12,4 | 6,5 |
| 8,0 | 9,4 | 68,3 | 71,1 | 11,3 | 8,9 |
| 0,0 | 0,2 | 86,9 | 89,2 | 12,6 | 9,7 |
| - | - | 83,4 | 87,4 | 16,6 | 12,6 |
| 0,8 | 6,3 | 72,4 | 64,3 | 0,8 | 9,9 |
| - | - | 99,2 | 87,6 | 0,8 | 12,4 |
| 1,1 | 8,1 | 1,2 | 0,6 | 0,0 | - |
| 0,8 | 5,3 | 0,9 | 1,4 | - | - |
| 1,4 | 11,3 | 1,3 | 0,4 | - | - |
| 0,3 | - | 0,1 | - | - | - |
| 0,3 | 2,3 | 0,0 | - | - | - |
| 0,5 | 0,7 | 58,4 | 76,7 | 0,0 | - |
| 0,5 | 3,1 | 33,7 | 46,4 | 14,9 | 13,9 |
| 0,4 | 5,3 | 21,1 | 27,6 | 7,8 | 9,1 |
| 0,2 | 5,9 | 18,2 | 22,1 | 5,0 | 6,0 |
| 1,5 | 1,4 | 56,3 | 66,7 | 40,9 | 31,9 |
| 0,1 | 0,1 | 74,5 | 77,9 | 24,9 | 22,0 |
| 0,0 | 0,1 | 81,8 | 80,2 | 17,1 | 19,8 |
| 0,1 | 0,0 | 69,8 | 78,1 | 30,0 | 21,8 |
| 1,3 | 0,2 | 77,0 | 58,2 | 21,8 | 41,6 |
| - | 1,5 | 85,4 | 58,1 | 14,6 | 40,4 |
| - | - | 77,2 | 89,7 | 22,8 | 10,3 |
| 14,5 | 4,3 | 38,8 | 74,5 | 46,6 | 21,2 |
| - | 15,9 | 72,2 | 67,0 | 27,8 | 17,1 |
| - | 24,3 | 28,2 | 54,6 | 71,8 | 21,1 |
| - | 15,4 | 100,0 | 64,1 | - | 20,5 |
| - | - | 100,0 | - | - | 100,0 |
| - | - | 35,6 | - | 64,4 | 100,0 |
| 1,1 | 0,0 | 40,6 | 64,3 | 29,1 | 18,1 |
| 0,2 | - | 43,3 | 71,9 | 46,6 | 21,3 |
| 3,6 | 0,0 | 44,7 | 76,8 | 37,9 | 17,7 |
| 0,3 | 0,0 | 30,6 | 39,1 | 7,7 | 10,3 |
| 0,2 | 0,3 | 68,8 | 73,4 | 31,1 | 26,3 |

| | Сельскохозяйственные организации | |
|---|----------------------------------|------|
| | 2006 | 2016 |
| рябина черноплодная | 72,0 | 63,5 |
| облепиха | - | - |
| Площади виноградников | - | - |
| Поголовье сельскохозяйственных животных: | | |
| Крупный рогатый скот - всего | 80,5 | 84,3 |
| из него коровы | 79,5 | 84,1 |
| Молочный крупный рогатый скот | 80,6 | 84,4 |
| Мясной крупный рогатый скот | 6,5 | 73,6 |
| Свиньи | 47,3 | 90,2 |
| Овцы и козы - всего | 6,3 | 13,9 |
| Овцы | 9,9 | 18,5 |
| Козы | 0,0 | 0,8 |
| Птица - всего | 65,9 | 76,5 |
| в том числе: | | |
| куры - всего | 68,2 | 78,6 |
| из них: | | |
| куры-несушки | 51,6 | 78,5 |
| утки | - | 4,6 |
| гуси | - | 23,8 |
| индейки | - | 73,7 |
| цесарки | - | 21,2 |
| перепелки | 4,9 | 77,6 |
| фазаны | - | 95,7 |
| страусы | - | 65,2 |
| Лошади | 31,4 | 40,3 |
| Ослы | - | 28,6 |
| Олени пятнистые | - | - |
| Верблюды | - | - |
| Кролики домашние | - | 0,6 |
| Звери пушные (клеточного разведения): | | |
| Нутрии | - | - |
| Пчелы медоносные (семьи) | 1,5 | 1,2 |

¹⁾ Включая овощи закрытого грунта по личным подсобным и другим индивидуальным хозяйствам граждан и некоммерческим объединениям

²⁾ Включая ягодники в междурядьях сада

| Крестьянские (фермерские) хозяйства и индивидуальные предприниматели | | Личные подсобные и другие индивидуальные хозяйства граждан | | Некоммерческие объединения граждан | |
|--|------------|--|-------------|------------------------------------|-------------|
| 2006 | 2016 | 2006 | 2016 | 2006 | 2016 |
| - | - | 26,8 | 27,2 | 1,2 | 9,3 |
| - | 0,5 | 76,0 | 62,5 | 24,0 | 37,1 |
| - | 0,3 | 51,5 | 68,1 | 48,5 | 31,6 |
| 0,6 | 3,8 | 18,9 | 11,9 | - | - |
| 0,5 | 3,4 | 20,0 | 12,4 | - | - |
| 0,6 | 3,4 | 18,8 | 12,1 | - | - |
| - | 26,4 | 93,5 | - | - | - |
| 2,1 | 0,5 | 50,5 | 9,3 | - | - |
| 5,1 | 18,9 | 88,6 | 67,2 | 0,0 | 0,0 |
| 8,1 | 24,9 | 81,9 | 56,6 | - | - |
| 0,1 | 1,7 | 99,9 | 97,5 | 0,0 | 0,1 |
| 0,1 | 0,5 | 34,0 | 23,0 | 0,0 | 0,0 |
| 0,1 | 0,3 | 31,7 | 21,1 | 0,0 | 0,0 |
| 0,1 | 0,1 | 48,3 | 21,4 | 0,0 | 0,0 |
| 0,5 | 4,1 | 99,3 | 91,3 | 0,2 | 0,0 |
| 0,7 | 9,4 | 99,3 | 66,7 | 0,0 | 0,0 |
| 0,4 | 3,2 | 99,6 | 23,1 | - | - |
| - | 34,6 | 100,0 | 44,2 | - | - |
| - | 4,3 | 95,1 | 18,0 | - | 0,2 |
| - | - | 100,0 | 4,3 | - | - |
| - | - | - | 34,8 | - | - |
| 1,6 | 5,8 | 67,0 | 53,9 | - | - |
| - | - | 100,0 | 71,4 | - | - |
| - | 66,7 | - | 33,3 | - | - |
| - | 100,0 | 100,0 | - | - | - |
| 0,0 | 33,3 | 99,8 | 66,0 | 0,2 | 0,1 |
| - | - | 100,0 | 100,0 | - | - |
| 1,4 | 6,5 | 96,5 | 92,1 | 0,7 | 0,3 |

3.ОСНОВНЫЕ ИТОГИ ВСЕРОССИЙСКОЙ СЕЛЬСКОХОЗЯЙСТВЕННОЙ (на 1 июля 2016 года)

| | Сельскохозяйственные организации - всего | сельскохозяйственные организации, не относящиеся к субъектам малого предпринимательства |
|--|--|---|
| | | |
| Число организаций - всего | 357 | 63 |
| из них: | | |
| осуществлявшие сельскохозяйственную деятельность в 2015 году | 303,0 | 57,0 |
| в процентах от общего числа соответствующей категории организаций | 84,9 | 90,5 |
| осуществлявшие сельскохозяйственную деятельность в I полугодии 2016 года | 309 | 57 |
| в процентах от общего числа соответствующей категории организаций | 86,6 | 90,5 |
| Численность работников, занятых в организациях, человек | 16019 | 9892 |
| из них занятых в сельскохозяйственном производстве | 14911 | 9055 |
| в том числе: | | |
| постоянные работники | 14101 | 8607 |
| временные и сезонные работники | 810 | 448 |
| Общая земельная площадь, га | 1124713,7 | 510819,4 |
| из нее сельскохозяйственные угодья | 1061875,3 | 468037,1 |
| в том числе: | | |
| пашня | 884140,3 | 381229,5 |
| сенокосы | 43810,7 | 20827,8 |
| пастбища | 76673,2 | 39549,4 |
| многолетние насаждения | 2680,5 | 2201,0 |
| залежь | 54570,6 | 24229,4 |
| Из общей площади сельскохозяйственных угодий фактически используются, га | 995847,0 | 440462,2 |
| в процентах от общей площади сельскохозяйственных угодий соответствующей категории организаций | 93,8 | 94,1 |
| Посевная площадь под урожай 2016 г. - всего, га | 720110,1 | 329643,5 |
| в том числе: | | |
| Зерновые и зернобобовые культуры - всего | 478728,0 | 200024,0 |
| из них: | | |
| пшеница | 256885,0 | 107033,0 |
| рожь | 4343,0 | 870,0 |
| ячмень | 132914,0 | 53991,0 |
| овес | 11894,0 | 3408,0 |
| кукуруза на зерно | 21578,0 | 13812,0 |
| просо | 20,0 | - |
| гречиха | 1547,0 | 817,0 |

ПЕРЕПИСИ ПО СЕЛЬСКОХОЗЯЙСТВЕННЫМ ОРГАНИЗАЦИЯМ

| в том числе | | Справочно: из графы 1 - сельскохозяйственные организации с численностью работников свыше 250 человек |
|---|---|--|
| малые предприятия (включая микробизнес) | подсобные сельскохозяйственные предприятия несельскохозяйственных организаций | |
| 273 | 21 | 12 |
| 225,0 | 21,0 | 12,0 |
| 82,4 | 100,0 | 100,0 |
| 231 | 21 | 12 |
| 84,6 | 100,0 | 100,0 |
| 6127 | - | 5131 |
| 5856 | - | 4423 |
| 5494 | - | 4182 |
| 362 | - | 241 |
| 590092,3 | 23802,0 | 135661,5 |
| 570856,0 | 22982,2 | 131325,0 |
| 486558,1 | 16352,7 | 113794,4 |
| 21749,1 | 1233,8 | 3973,0 |
| 35968,1 | 1155,7 | 12052,0 |
| 478,5 | 1,0 | 1238,0 |
| 26102,2 | 4239,0 | 267,6 |
| 538150,9 | 17233,9 | 130750,4 |
| 94,3 | 75,0 | 99,6 |
| 381633,0 | 8833,6 | 103870,0 |
| 271632,0 | 7072,0 | 59833,0 |
| 146042,0 | 3810,0 | 30834,0 |
| 3443,0 | 30,0 | - |
| 76857,0 | 2066,0 | 14752,0 |
| 8187,0 | 299,0 | 512,0 |
| 7716,0 | 50,0 | 5521,0 |
| - | 20,0 | - |
| 400,0 | 330,0 | 413,0 |



| | Сельскохозяйственные организации - всего | сельскохозяйственные организации, не относящиеся к субъектам малого предпринимательства |
|---|--|---|
| | | |
| зернобобовые культуры | 48378,0 | 19164,0 |
| из них: | | |
| горох | 39987,0 | 16260,0 |
| Технические культуры - всего | 97976,0 | 45956,0 |
| из них: | | |
| конопля среднерусская | 449,0 | 449,0 |
| сахарная свекла | 6229,0 | 2950,0 |
| масличные культуры - всего | 91160,0 | 42419,0 |
| из них: | | |
| подсолнечник на зерно | 27028,0 | 15768,0 |
| лен-кудряш | 1458,0 | 1072,0 |
| соя | 10135,0 | 7618,0 |
| рапс | 39365,0 | 13908,0 |
| горчица | 10539,0 | 2912,0 |
| рыжик | 433,0 | 433,0 |
| эфирно-масличные культуры | - | - |
| лекарственные культуры | - | - |
| Картофель | 4558,0 | 887,0 |
| Овощные и бахчевые культуры – всего | 649,1 | 0,5 |
| из них: | | |
| овощи открытого грунта – всего | 649,1 | 0,5 |
| в том числе: | | |
| капуста, кроме цветной и брокколи | 110,6 | 0,5 |
| капуста цветная и брокколи | - | - |
| огурцы | 1,9 | - |
| помидоры | 1,2 | - |
| свекла столовая | 200,7 | - |
| морковь столовая | 60,5 | - |
| лук репчатый | 5,0 | - |
| чеснок | - | - |
| кабачки, патиссоны | 46,0 | - |
| продовольственные бахчевые культуры | - | - |
| Кормовые культуры - всего | 138199,0 | 82776,0 |
| из них: | | |
| травы однолетние | 33231,0 | 20967,0 |
| травы многолетние | 74297,0 | 40339,0 |
| кормовые культуры на силос (без кукурузы) | - | - |
| кукуруза на корм | 30647,0 | 21470,0 |
| корнеплодные кормовые культуры, включая свеклу сахарную на корм скоту | 24,0 | - |

| в том числе | | Справочно: из графы 1 - сельскохозяйственные организации с численностью работников свыше 250 человек |
|---|---|--|
| малые предприятия (включая микробизнес) | подсобные сельскохозяйственные предприятия несельскохозяйственных организаций | |
| 28747,0 | 467,0 | 7801,0 |
| 23310,0 | 417,0 | 6402,0 |
| 51639,0 | 381,0 | 12470,0 |
| - | - | - |
| 3279,0 | - | 1430,0 |
| 48360,0 | 381,0 | 11040,0 |
| 11110,0 | 150,0 | 5525,0 |
| 386,0 | - | 70,0 |
| 2485,0 | 32,0 | 893,0 |
| 25373,0 | 84,0 | 3282,0 |
| 7562,0 | 65,0 | 1270,0 |
| - | - | - |
| - | - | - |
| - | - | - |
| 3561,0 | 110,0 | 640,0 |
| 626,0 | 22,6 | - |
| 626,0 | 22,6 | - |
| 97,0 | 13,1 | - |
| - | - | - |
| 1,0 | 0,9 | - |
| - | 1,2 | - |
| 198,0 | 2,7 | - |
| 56,0 | 4,5 | - |
| 5,0 | - | - |
| - | - | - |
| 46,0 | - | - |
| - | - | - |
| 54175,0 | 1248,0 | 30927,0 |
| 11874,0 | 390,0 | 9990,0 |
| 33281,0 | 677,0 | 12739,0 |
| - | - | - |
| 8997,0 | 180,0 | 8198,0 |
| 23,0 | 1,0 | - |

| | Сельскохозяйственные организации - всего | сельскохозяйственные организации, не относящиеся к субъектам малого предпринимательства |
|---|--|---|
| | | |
| Структура посевных площадей по видам сельскохозяйственных культур (в процентах от общей посевной площади соответствующей категории организаций) | | |
| Зерновые и зернобобовые культуры - всего | 66,5 | 60,7 |
| из них: | | |
| пшеница | 35,7 | 32,5 |
| рожь | 0,6 | 0,3 |
| ячмень | 18,5 | 16,4 |
| овес | 1,7 | 1,0 |
| кукуруза на зерно | 3,0 | 4,2 |
| просо | 0,0 | - |
| гречиха | 0,2 | 0,2 |
| зернобобовые культуры | 6,7 | 5,8 |
| из них: | | |
| горох | 5,6 | 4,9 |
| Технические культуры - всего | 13,6 | 13,9 |
| из них: | | |
| конопля среднерусская | 0,1 | 0,1 |
| сахарная свекла | 0,9 | 0,9 |
| масличные культуры - всего | 12,7 | 12,9 |
| из них: | | |
| подсолнечник на зерно | 3,8 | 4,8 |
| лен-кудряш | 0,2 | 0,3 |
| соя | 1,4 | 2,3 |
| рапс | 5,5 | 4,2 |
| горчица | 1,5 | 0,9 |
| рыжик | 0,1 | 0,1 |
| эфирно-масличные культуры | - | - |
| лекарственные культуры | - | - |
| Картофель | 0,6 | 0,3 |
| Овощные и бахчевые культуры – всего | 0,1 | 0,0 |
| из них: | | |
| овощи открытого грунта – всего | 0,1 | 0,0 |
| в том числе: | | |
| капуста, кроме цветной и брокколи | 0,0 | 0,0 |
| Капуста цветная и брокколи | - | - |
| огурцы | 0,0 | - |
| помидоры | 0,0 | - |
| свекла столовая | 0,0 | - |
| морковь столовая | 0,0 | - |
| лук репчатый | 0,0 | - |
| чеснок | - | - |

| в том числе | | Справочно: из графы 1 - сельскохозяйственные организации с численностью работников свыше 250 человек |
|---|---|--|
| малые предприятия (включая микробизнес) | подсобные сельскохозяйственные предприятия несельскохозяйственных организаций | |
| 71,2 | 80,1 | 57,6 |
| 38,3 | 43,1 | 29,7 |
| 0,9 | 0,3 | - |
| 20,1 | 23,4 | 14,2 |
| 2,1 | 3,4 | 0,5 |
| 2,0 | 0,6 | 5,3 |
| - | 0,2 | - |
| 0,1 | 3,7 | 0,4 |
| 7,5 | 5,3 | 7,5 |
| 6,1 | 4,7 | 6,2 |
| 13,5 | 4,3 | 12,0 |
| - | - | - |
| 0,9 | - | 1,4 |
| 12,7 | 4,3 | 10,6 |
| 2,9 | 1,7 | 5,3 |
| 0,1 | - | 0,1 |
| 0,7 | 0,4 | 0,9 |
| 6,6 | 1,0 | 3,2 |
| 2,0 | 0,7 | 1,2 |
| - | - | - |
| - | - | - |
| - | - | - |
| 0,9 | 1,2 | 0,6 |
| 0,2 | 0,3 | - |
| 0,2 | 0,3 | - |
| 0,0 | 0,1 | - |
| - | - | - |
| 0,0 | 0,0 | - |
| - | 0,0 | - |
| 0,1 | 0,0 | - |
| 0,0 | 0,1 | - |
| 0,0 | - | - |
| - | - | - |

| | Сельскохозяйственные организации - всего | сельскохозяйственные организации, не относящиеся к субъектам малого предпринимательства |
|---|--|---|
| | | |
| кабачки, патиссоны | 0,0 | - |
| продовольственные бахчевые культуры - всего | - | - |
| Кормовые культуры - всего | 19,2 | 25,1 |
| из них: | | |
| травы однолетние | 4,6 | 6,4 |
| травы многолетние | 10,3 | 12,2 |
| кормовые культуры на силос (без кукурузы) | - | - |
| кукуруза на корм | 4,3 | 6,5 |
| корнеплодные кормовые культуры, включая свеклу сахарную на корм скоту | 0,0 | - |
| Площади многолетних плодовых насаждений и ягодных культур - всего, га | 1850,7 | 1406,0 |
| в том числе: | | |
| семечковые культуры - всего | 1669,2 | 1336,0 |
| из них: | | |
| яблоня | 1669,2 | 1336,0 |
| груша | - | - |
| косточковые культуры - всего | - | - |
| из них: | | |
| слива | - | - |
| вишня | - | - |
| черешня | - | - |
| абрикос | - | - |
| персик | - | - |
| алыча | - | - |
| орехоплодные культуры - всего | - | - |
| из них: | | |
| грецкий орех | - | - |
| фундук | - | - |
| субтропические культуры | - | - |
| цитрусовые культуры | - | - |
| ягодники - всего ¹⁾ | 181,5 | 70,0 |
| из них:земляника, клубника | 22,0 | 22,0 |
| малина, ежевика | 20,0 | 5,0 |
| смородина всех видов | 108,5 | 43,0 |
| крыжовник | - | - |
| рябина черноплодная | 31,0 | - |
| облепиха | - | - |
| Структура площадей многолетних плодовых насаждений и ягодных культур по видам плодово-ягодных насаждений (в процентах от общей площади плодово-ягодных насаждений соответствующей категории организаций) | | |

| в том числе | | Справочно: из графы 1 - сельскохозяйственные организации с численностью работников свыше 250 человек |
|---|---|--|
| малые предприятия (включая микробизнес) | подсобные сельскохозяйственные предприятия несельскохозяйственных организаций | |
| 0,0 | - | - |
| - | - | - |
| 14,2 | 14,1 | 29,8 |
| 3,1 | 4,4 | 9,6 |
| 8,7 | 7,7 | 12,3 |
| - | - | - |
| 2,4 | 2,0 | 7,9 |
| 0,0 | 0,0 | - |
| 442,7 | 2,0 | 593,0 |
| 331,2 | 2,0 | 523,0 |
| 331,2 | 2,0 | 523,0 |
| - | - | - |
| - | - | - |
| - | - | - |
| - | - | - |
| - | - | - |
| - | - | - |
| - | - | - |
| - | - | - |
| - | - | - |
| - | - | - |
| - | - | - |
| - | - | - |
| - | - | - |
| - | - | - |
| - | - | - |
| - | - | - |
| 111,5 | - | 70,0 |
| - | - | 22,0 |
| 15,0 | - | 5,0 |
| 65,5 | - | 43,0 |
| - | - | - |
| 31,0 | - | - |
| - | - | - |

| | Сельскохозяйственные организации - всего | сельскохозяйственные организации, не относящиеся к субъектам малого предпринимательства |
|--|--|---|
| | | |
| семечковые культуры | 90,2 | 95,0 |
| косточковые культуры | - | - |
| орехоплодные культуры | - | - |
| субтропические культуры | - | - |
| цитрусовые культуры | - | - |
| ягодники | 9,8 | 5,0 |
| Площади виноградников - всего, га | - | - |
| Поголовье сельскохозяйственных животных, голов: | | |
| Крупный рогатый скот - всего | 143228 | 93109 |
| Молочный и мясной крупный рогатый скот | 143228 | 93109 |
| в том числе: | | |
| взрослое поголовье | 62141 | 40151 |
| из него коровы | 56890 | 36457 |
| молодняк (кроме телят до 1 года) | 53820 | 35396 |
| телята (до 1 года) | 27267 | 17562 |
| Молочный крупный рогатый скот | 141283 | 91556 |
| в том числе: | | |
| взрослое поголовье | 61526 | 39549 |
| из него коровы | 56534 | 36108 |
| молодняк (кроме телят до 1 года) | 53092 | 35038 |
| из него нетели | 8731 | 6169 |
| телята (до 1 года) | 26665 | 16969 |
| Мясной крупный рогатый скот | 1945 | 1553 |
| в том числе: | | |
| взрослое поголовье | 615 | 602 |
| из него коровы | 356 | 349 |
| молодняк (кроме телят до 1 года) | 728 | 358 |
| телята (до 1 года) | 602 | 593 |
| Свиньи | 176168 | 172745 |
| в том числе: | | |
| взрослое поголовье | 14491 | 14044 |
| в том числе основного стада | 8900 | 8695 |
| из него свиноматки основные | 8718 | 8548 |
| молодняк | 161677 | 158701 |
| из него: | | |
| молодняк старше 4 месяцев на откорме | 82083 | 79938 |
| поросята до 4 месяцев | 76154 | 75480 |
| Овцы и козы - всего | 9545 | 2971 |
| Овцы | 9407 | 2971 |
| в том числе: взрослое поголовье | 6146 | 1858 |
| из него овцематки и ярки старше 1 года | 4853 | 1635 |

| в том числе | | Справочно: из графы 1 - сельскохозяйственные организации с численностью работников свыше 250 человек |
|---|---|--|
| малые предприятия (включая микробизнес) | подсобные сельскохозяйственные предприятия несельскохозяйственных организаций | |
| 74,8 | 100,0 | 88,2 |
| - | - | - |
| - | - | - |
| - | - | - |
| - | - | - |
| 25,2 | - | 11,8 |
| - | - | - |
| 48831 | 1288 | 37713 |
| 48831 | 1288 | 37713 |
| 21391 | 599 | 17209 |
| 19983 | 450 | 16012 |
| 18131 | 293 | 12874 |
| 9309 | 396 | 7630 |
| 48439 | 1288 | 37713 |
| 21378 | 599 | 17209 |
| 19976 | 450 | 16012 |
| 17761 | 293 | 12874 |
| 2476 | 86 | 3965 |
| 9300 | 396 | 7630 |
| 392 | - | - |
| 13 | - | - |
| 7 | - | - |
| 370 | - | - |
| 9 | - | - |
| 344 | 3079 | 153237 |
| 68 | 379 | 11403 |
| 15 | 190 | 6957 |
| 12 | 158 | 6811 |
| 276 | 2700 | 141834 |
| 217 | 1928 | 77637 |
| 59 | 615 | 60914 |
| 6390 | 184 | 117 |
| 6252 | 184 | 117 |
| 4172 | 116 | 81 |
| 3110 | 108 | 71 |

| | Сельскохозяйственные организации - всего | сельскохозяйственные организации, не относящиеся к субъектам малого предпринимательства |
|---|--|---|
| | | |
| молодняк | 3261 | 1113 |
| Козы | 138 | - |
| в том числе: | | |
| взрослое поголовье | 128 | - |
| из него козوماتки и козочки старше 1 года | 126 | - |
| молодняк | 10 | - |
| Птица - всего | 3332337 | 3228666 |
| Птица сельскохозяйственная - всего | 3318138 | 3228666 |
| в том числе: | | |
| куры - всего | 3273090 | 3228666 |
| из них: | | |
| куры-несушки | 2318691 | 2275267 |
| петухи | 19709 | 19709 |
| молодняк кур (всех возрастов) | 934690 | 933690 |
| куры яичных пород | 3271090 | 3228666 |
| из них: | | |
| куры-несушки | 2317691 | 2275267 |
| из них промышленного стада | 2172656 | 2130232 |
| петухи | 19709 | 19709 |
| молодняк кур (всех возрастов) | 933690 | 933690 |
| куры мясных и мясо-яичных пород | 2000 | - |
| из них: | | |
| куры-несушки | 1000 | - |
| петухи | - | - |
| молодняк кур (всех возрастов) | 1000 | - |
| из них бройлеры | 1000 | - |
| утки | 4000 | - |
| гуси | 11550 | - |
| индейки | 28886 | - |
| цесарки | 612 | - |
| Прочие виды птицы - всего | 14199 | - |
| перепелки | 13584 | - |
| фазаны | 600 | - |
| страусы | 15 | - |
| Лошади | 793 | 248 |
| в том числе: | | |
| взрослое поголовье | 510 | 181 |
| из него кобылы | 357 | 138 |
| молодняк | 283 | 67 |
| Ослы | 2 | - |
| Олени пятнистые | - | - |

| в том числе | | Справочно: из графы 1 - сельскохозяйственные организации с численностью работников свыше 250 человек |
|---|---|--|
| малые предприятия (включая микробизнес) | подсобные сельскохозяйственные предприятия несельскохозяйственных организаций | |
| 2080 | 68 | 36 |
| 138 | - | - |
| 128 | - | - |
| 126 | - | - |
| 10 | - | - |
| 90087 | 13584 | 3228666 |
| 89472 | - | 3228666 |
| 44424 | - | 3228666 |
| 43424 | - | 2275267 |
| - | - | 19709 |
| 1000 | - | 933690 |
| 42424 | - | 3228666 |
| 42424 | - | 2275267 |
| 42424 | - | 2130232 |
| - | - | 19709 |
| - | - | 933690 |
| 2000 | - | - |
| 1000 | - | - |
| - | - | - |
| 1000 | - | - |
| 1000 | - | - |
| 4000 | - | - |
| 11550 | - | - |
| 28886 | - | - |
| 612 | - | - |
| 615 | 13584 | - |
| - | 13584 | - |
| 600 | - | - |
| 15 | - | - |
| 542 | 3 | 51 |
| 326 | 3 | 30 |
| 218 | 1 | 17 |
| 216 | - | 21 |
| 2 | - | - |
| - | - | - |

| | Сельскохозяйственные организации - всего | сельскохозяйственные организации, не относящиеся к субъектам малого предпринимательства |
|--|--|---|
| | | |
| Верблюды | - | - |
| молодняк (всех возрастов) | - | - |
| Кролики домашние | 514 | - |
| Звери пушные (клеточного разведения): | | |
| Нутрии | - | - |
| Пчелы медоносные (семьи), шт. | 397 | 160 |
| Наличие сельскохозяйственной техники, шт.: | | |
| Тракторы | 3977 | 1681 |
| Комбайны: | | |
| зерноуборочные | 1125 | 440 |
| кукурузоуборочные | 4 | 2 |
| льноуборочные | - | - |
| картофелеуборочные | 46 | 20 |
| кормоуборочные | 275 | 130 |
| Машины свеклоуборочные (без ботвоуборочных) | 38 | 23 |
| Установки доильные | 462 | 283 |
| Автомобили грузовые | 2196 | 1018 |
| Плуги | 948 | 336 |
| Косилки | 525 | 232 |
| Сеялки | 1272 | 463 |
| В среднем на одну организацию: | | |
| численность работников, человек ²⁾ | 56 | 174 |
| общая земельная площадь, га | 3150,5 | 8108,2 |
| площадь сельскохозяйственных угодий, га | 2974,4 | 7429,2 |
| общая посевная площадь сельскохозяйственных культур под урожай 2016 г., га ³⁾ | 2687,0 | 6104,5 |
| поголовье сельскохозяйственных животных, голов ⁴⁾ : | | |
| крупный рогатый скот | 1077 | 2217 |
| из него коровы | 466 | 868 |
| свиньи | 11745 | 34549 |
| птица | 333234 | 3228666 |

¹⁾ Включая ягодники в междурядьях сада

³⁾ В расчете на одну организацию, имевшую общую посевную площадь

⁴⁾ В расчете на одну организацию, имевшую поголовье скота соответствующего вида

²⁾ В расчете на одну организацию (без учета подсобных сельскохозяйственных предприятий несельскохозяйственных организаций), осуществлявшую сельскохозяйственную деятельность в I полугодии 2016 года

| в том числе | | Справочно: из графы 1 - сельскохозяйственные организации с численностью работников свыше 250 человек |
|---|---|--|
| малые предприятия (включая микробизнес) | подсобные сельскохозяйственные предприятия несельскохозяйственных организаций | |
| - | - | - |
| 514 | - | - |
| - | - | - |
| 77 | 160 | - |
| 2160 | 136 | 569 |
| 646 | 39 | 109 |
| 2 | - | - |
| - | - | - |
| 26 | - | 13 |
| 141 | 4 | 42 |
| 15 | - | 8 |
| 179 | - | 120 |
| 1117 | 61 | 383 |
| 576 | 36 | 94 |
| 274 | 19 | 78 |
| 762 | 47 | 107 |
| 27 | - | 428 |
| 2161,5 | 1133,4 | 11305,1 |
| 2091,0 | 1094,4 | 10943,8 |
| 1927,4 | 552,1 | 10387,0 |
| 588 | 161 | 4190 |
| 270 | 75 | 1779 |
| 172 | 385 | 51079 |
| 11261 | 13584 | 3228666 |

**4.ОСНОВНЫЕ ИТОГИ ВСЕРОССИЙСКОЙ СЕЛЬСКОХОЗЯЙСТВЕННОЙ ПЕРЕПИСИ
ПО СЕЛЬСКОХОЗЯЙСТВЕННЫМ ОРГАНИЗАЦИЯМ
В РАЗРЕЗЕ ОРГАНИЗАЦИОННО-ПРАВОВЫХ ФОРМ**

(на 1 июля 2016 года)

| | Сельско- хозяйст- венные организа- ции | из них | | | |
|---|--|--|-----------------------------------|--|------------------------------------|
| | | хозяйст- венные товари- щества и объеди- нения | акционе- рные общест- ва | произ- водст- венные коопера- тивы | унитар- ные пред- приятия |
| Число организаций - всего | 357 | 243 | 32 | 54 | 1 |
| из них: | | | | | |
| осуществлявшие сельскохозяйственную деятельность в 2015 году | 303 | 196 | 31 | 51 | 1 |
| в процентах от общего числа соответствующей категории организаций | 84,9 | 80,7 | 96,9 | 94,4 | 100,0 |
| осуществлявшие сельскохозяйственную деятельность в I полугодии 2016 года | 309 | 204 | 29 | 50 | 1 |
| в процентах от общего числа соответствующей категории организаций | 86,6 | 84,0 | 90,6 | 92,6 | 100,0 |
| Численность работников, занятых в организациях, человек | 16019 | 9327 | 3429 | 2966 | 106 |
| из них занятых в сельскохозяйственном производстве | 14911 | 9060 | 2661 | 2904 | 106 |
| в том числе: | | | | | |
| постоянные работники | 14101 | 8527 | 2547 | 2762 | 104 |
| временные и сезонные работники | 810 | 533 | 114 | 142 | 2 |
| Общая земельная площадь, га | 1124713,7 | 758122,5 | 142352,4 | 165917,7 | 3458,0 |
| из нее сельскохозяйственные угодья | 1061875,3 | 717704,8 | 130660,5 | 156324,3 | 3313,0 |
| в том числе: | | | | | |
| пашня | 884140,3 | 599937,6 | 104130,9 | 132672,6 | 2720,0 |
| сенокосы | 43810,7 | 23226,8 | 10330,0 | 8396,6 | 41,0 |
| пастбища | 76673,2 | 49058,8 | 9181,1 | 14903,1 | 552,0 |
| многолетние насаждения | 2680,5 | 2565,5 | 114,0 | - | - |
| залежь | 54570,6 | 42916,1 | 6904,5 | 352,0 | - |
| Из общей площади сельскохозяйственных угодий фактически использовались, га | 995847,0 | 667075,8 | 122813,0 | 155495,3 | 3313,0 |
| в процентах от общей площади сельскохозяйственных угодий соответствующей категории организаций (хозяйств) | 93,8 | 92,9 | 94,0 | 99,5 | 100,0 |
| Посевная площадь под урожай 2016 г. - всего, га | 720110,1 | 493078,5 | 85836,5 | 109549,0 | 2467,0 |
| в том числе: Зерновые и зернобобовые культуры - всего | 478728,0 | 332388,0 | 58788,0 | 67771,0 | 1274,0 |
| из них: | | | | | |
| пшеница | 256885,0 | 176299,0 | 30114,0 | 35720,0 | 426,0 |
| рожь | 4343,0 | 3980,0 | - | 240,0 | 83,0 |
| ячмень | 132914,0 | 88613,0 | 19658,0 | 22322,0 | 533,0 |
| овес | 11894,0 | 8939,0 | 435,0 | 2323,0 | 88,0 |
| кукуруза на зерно | 21578,0 | 14879,0 | 2987,0 | 2170,0 | - |
| просо | 20,0 | 20,0 | - | - | - |
| гречиха | 1547,0 | 1243,0 | - | - | 4,0 |

| | Сельско- хозяйст- венные организа- ции | из них | | | |
|---|--|--|-----------------------------------|--|------------------------------------|
| | | хозяйст- венные товари- щества и объеди- нения | акционе- рные общест- ва | произ- водст- венные коопе- ративы | унитар- ные пред- приятия |
| зернобобовые культуры | 48378,0 | 37281,0 | 5594,0 | 4996,0 | 140,0 |
| из них: | | | | | |
| горох | 39987,0 | 30605,0 | 5139,0 | 3876,0 | - |
| Технические культуры - всего | 97976,0 | 68340,0 | 10359,0 | 10263,0 | 138,0 |
| из них: | | | | | |
| конопля среднерусская | 449,0 | 449,0 | - | - | - |
| сахарная свекла | 6229,0 | 4359,0 | - | 1521,0 | - |
| масличные культуры - всего | 91160,0 | 63532,0 | 10359,0 | 8742,0 | - |
| из них: подсолнечник на зерно | 27028,0 | 17153,0 | 2781,0 | 3761,0 | - |
| лен-кудряш | 1458,0 | 1458,0 | - | - | - |
| соя | 10135,0 | 6696,0 | 164,0 | 20,0 | - |
| рапс | 39365,0 | 28847,0 | 5389,0 | 3367,0 | - |
| горчица | 10539,0 | 8074,0 | 2025,0 | 263,0 | - |
| рыжик | 433,0 | 433,0 | - | - | - |
| эфирно-масличные культуры | - | - | - | - | - |
| лекарственные культуры | - | - | - | - | - |
| Картофель | 4558,0 | 2831,0 | 750,0 | 800,0 | - |
| Овощные и бахчевые культуры – всего | 649,1 | 577,5 | 0,5 | 60,0 | - |
| из них: | | | | | |
| овощи открытого грунта – всего | 649,1 | 577,5 | 0,5 | 60,0 | - |
| в том числе: | | | | | |
| капуста, кроме цветной и брокколи | 110,6 | 83,0 | 0,5 | 24,0 | - |
| капуста цветная и брокколи | - | - | - | - | - |
| огурцы | 1,9 | 1,0 | - | - | - |
| помидоры | 1,2 | - | - | - | - |
| свекла столовая | 200,7 | 182,0 | - | 16,0 | - |
| морковь столовая | 60,5 | 37,5 | - | 20,0 | - |
| лук репчатый | 5,0 | 5,0 | - | - | - |
| чеснок | - | - | - | - | - |
| кабачки, патиссоны | 46,0 | 46,0 | - | - | - |
| продовольственные бахчевые культуры | - | - | - | - | - |
| Кормовые культуры - всего | 138199,0 | 88942,0 | 15939,0 | 30655,0 | 1055,0 |
| из них: | | | | | |
| травы однолетние | 33231,0 | 21427,0 | 4602,0 | 6567,0 | 153,0 |
| травы многолетние | 74297,0 | 47106,0 | 8296,0 | 17039,0 | 754,0 |
| кормовые культуры на силос (без кукурузы) | - | - | - | - | - |
| кукуруза на корм | 30647,0 | 20409,0 | 3041,0 | 7049,0 | 148,0 |
| корнеплодные кормовые культуры, включая свеклу сахарную на корм скоту | 24,0 | - | - | - | - |

| | Сельско- хозяйст- венные организа- ции | из них | | | |
|--|--|--|-----------------------------------|--|------------------------------------|
| | | хозяйст- венные товари- щества и объеди- нения | акционе- рные общест- ва | произ- водст- венные коопе- ративы | унитар- ные пред- приятия |
| Структура посевных площадей по видам сельскохозяйственных культур (в процентах от общей посевной площади, соответствующей категории организаций) | | | | | |
| Зерновые и зернобобовые культуры - всего | 66,5 | 67,4 | 68,5 | 61,9 | 51,6 |
| из них: | | | | | |
| пшеница | 35,7 | 35,8 | 35,1 | 32,6 | 17,3 |
| рожь | 0,6 | 0,8 | - | 0,2 | 3,4 |
| ячмень | 18,5 | 18,0 | 22,9 | 20,4 | 21,6 |
| овес | 1,7 | 1,8 | 0,5 | 2,1 | 3,6 |
| кукуруза на зерно | 3,0 | 3,0 | 3,5 | 2,0 | - |
| просо | 0,0 | 0,0 | - | - | - |
| гречиха | 0,2 | 0,3 | - | - | 0,2 |
| зернобобовые культуры | 6,7 | 7,6 | 6,5 | 4,6 | 5,7 |
| из них: | | | | | |
| горох | 5,6 | 6,2 | 6,0 | 3,5 | - |
| Технические культуры - всего | 13,6 | 13,9 | 12,1 | 9,4 | 5,6 |
| из них: | | | | | |
| конопля среднерусская | 0,1 | 0,1 | - | - | - |
| сахарная свекла | 0,9 | 0,9 | - | 1,4 | - |
| масличные культуры - всего | 12,7 | 12,9 | 12,1 | 8,0 | - |
| из них: | | | | | |
| подсолнечник на зерно | 3,8 | 3,5 | 3,2 | 3,4 | - |
| лен-кудряш | 0,2 | 0,3 | - | - | - |
| соя | 1,4 | 1,4 | 0,2 | 0,0 | - |
| рапс | 5,5 | 5,9 | 6,3 | 3,1 | - |
| горчица | 1,5 | 1,6 | 2,4 | 0,2 | - |
| рыжик | 0,1 | 0,1 | - | - | - |
| эфирно-масличные культуры | - | - | - | - | - |
| лекарственные культуры | - | - | - | - | - |
| Картофель | 0,6 | 0,6 | 0,9 | 0,7 | - |
| Овощные и бахчевые культуры – всего | 0,1 | 0,1 | 0,0 | 0,1 | - |
| из них: | | | | | |
| овощи открытого грунта – всего | 0,1 | 0,1 | 0,0 | 0,1 | - |
| в том числе: | | | | | |
| капуста, кроме цветной и брокколи | 0,0 | 0,0 | 0,0 | 0,0 | - |
| капуста цветная и брокколи | - | - | - | - | - |
| огурцы | 0,0 | 0,0 | - | - | - |
| помидоры | 0,0 | - | - | - | - |
| свекла столовая | 0,0 | 0,0 | - | 0,0 | - |
| морковь столовая | 0,0 | 0,0 | - | 0,0 | - |
| лук репчатый | 0,0 | 0,0 | - | - | - |

| | Сельско-хозяйственные организации | из них | | | |
|--|-----------------------------------|--|----------------------|------------------------------|-----------------------|
| | | хозяйственные товарищества и объединения | акционерные общества | производственные кооперативы | унитарные предприятия |
| чеснок | - | - | - | - | - |
| кабачки, патиссоны | 0,0 | 0,0 | - | - | - |
| продовольственные бахчевые культуры | - | - | - | - | - |
| Кормовые культуры - всего | 19,2 | 18,0 | 18,6 | 28,0 | 42,8 |
| из них: | | | | | |
| травы однолетние | 4,6 | 4,3 | 5,4 | 6,0 | 6,2 |
| травы многолетние | 10,3 | 9,6 | 9,7 | 15,6 | 30,6 |
| кормовые культуры на силос (без кукурузы) | - | - | - | - | - |
| кукуруза на корм | 4,3 | 4,1 | 3,5 | 6,4 | 6,0 |
| корнеплодные кормовые культуры, включая свеклу сахарную на корм скоту | 0,0 | - | - | - | - |
| Площади многолетних плодовых насаждений и ягодных культур – всего, га ¹⁾ | 1850,7 | 1734,7 | 114,0 | - | - |
| в том числе: | | | | | |
| семечковые культуры - всего | 1669,2 | 1553,2 | 114,0 | - | - |
| из них: | | | | | |
| яблоня | 1669,2 | 1553,2 | 114,0 | - | - |
| груша | - | - | - | - | - |
| косточковые культуры - всего | - | - | - | - | - |
| из них: | | | | | |
| слива | - | - | - | - | - |
| вишня | - | - | - | - | - |
| черешня | - | - | - | - | - |
| абрикос | - | - | - | - | - |
| персик | - | - | - | - | - |
| альча | - | - | - | - | - |
| орехоплодные культуры - всего | - | - | - | - | - |
| из них: | | | | | |
| грецкий орех | - | - | - | - | - |
| фундук | - | - | - | - | - |
| субтропические культуры | - | - | - | - | - |
| цитрусовые культуры | - | - | - | - | - |
| ягодники - всего ¹⁾ | 181,5 | 181,5 | - | - | - |
| из них: | | | | | |
| земляника, клубника | 22,0 | 22,0 | - | - | - |
| малина, ежевика | 20,0 | 20,0 | - | - | - |
| смородина всех видов | 108,5 | 108,5 | - | - | - |
| крыжовник | - | - | - | - | - |
| рябина черноплодная | 31,0 | 31,0 | - | - | - |
| облепиха | - | - | - | - | - |

| | Сельско- хозяйст- венные организа- ции | из них | | | |
|---|--|--|-----------------------------------|--|------------------------------------|
| | | хозяйст- венные товари- щества и объеди- нения | акционе- рные общест- ва | произ- водст- венные коопе- ративы | унитар- ные пред- приятия |
| Структура площадей многолетних плодовых насаждений и ягодных культур по видам плодово-ягодных насаждений (в процентах от общей площади плодово-ягодных насаждений соответствующей категории организаций) | | | | | |
| семечковые культуры | 90,2 | 89,5 | 100,0 | - | - |
| косточковые культуры | - | - | - | - | - |
| орехоплодные культуры | - | - | - | - | - |
| субтропические культуры | - | - | - | - | - |
| цитрусовые культуры | - | - | - | - | - |
| ягодники | 9,8 | 10,5 | - | - | - |
| Площади виноградников - всего, га | - | - | - | - | - |
| Поголовье сельскохозяйственных животных, голов: | | | | | |
| Крупный рогатый скот - всего | 143228 | 88903 | 16011 | 37018 | 934 |
| Молочный и мясной крупный рогатый скот | 143228 | 88903 | 16011 | 37018 | 934 |
| в том числе: | | | | | |
| взрослое поголовье | 62141 | 40835 | 7337 | 13405 | 454 |
| из него коровы | 56890 | 36349 | 7126 | 12917 | 450 |
| молодняк (кроме телят до 1 года) | 53820 | 31040 | 5817 | 16685 | 225 |
| телята (до 1 года) | 27267 | 17028 | 2857 | 6928 | 255 |
| Молочный крупный рогатый скот | 141283 | 87841 | 15128 | 37018 | 934 |
| в том числе: | | | | | |
| взрослое поголовье | 61526 | 40562 | 6995 | 13405 | 454 |
| из него коровы | 56534 | 36335 | 6784 | 12917 | 450 |
| молодняк (кроме телят до 1 года) | 53092 | 30670 | 5459 | 16685 | 225 |
| из него нетели | 8731 | 6121 | 648 | 1870 | 92 |
| телята (до 1 года) | 26665 | 16609 | 2674 | 6928 | 255 |
| Мясной крупный рогатый скот | 1945 | 1062 | 883 | - | - |
| в том числе: | | | | | |
| взрослое поголовье | 615 | 273 | 342 | - | - |
| из него коровы | 356 | 14 | 342 | - | - |
| молодняк (кроме телят до 1 года) | 728 | 370 | 358 | - | - |
| телята (до 1 года) | 602 | 419 | 183 | - | - |
| Свиньи | 176168 | 115434 | 58563 | - | - |
| в том числе: | | | | | |
| взрослое поголовье | 14491 | 9682 | 4525 | - | - |
| в том числе основного стада | 8900 | 6231 | 2562 | - | - |
| из него свиноматки основные | 8718 | 6134 | 2500 | - | - |
| молодняк | 161677 | 105752 | 54038 | - | - |

| | Сельско- хозяйст- венные организа- ции | из них | | | |
|---|--|--|-----------------------------------|--|------------------------------------|
| | | хозяйст- венные товари- щества и объеди- нения | акционе- рные общест- ва | произ- водст- венные коопе- ративы | унитар- ные пред- приятия |
| из него: | | | | | |
| молодняк старше 4 месяцев на откорме | 82083 | 60677 | 19940 | - | - |
| поросята до 4 месяцев | 76154 | 44918 | 30815 | - | - |
| Овцы и козы - всего | 9545 | 8375 | 464 | 648 | - |
| Овцы | 9407 | 8357 | 344 | 648 | - |
| в том числе: | | | | | |
| взрослое поголовье | 6146 | 5363 | 307 | 461 | - |
| из него овцематки и ярки старше 1 года | 4853 | 4142 | 303 | 397 | - |
| молодняк | 3261 | 2994 | 37 | 187 | - |
| Козы | 138 | 18 | 120 | - | - |
| в том числе: | | | | | |
| взрослое поголовье | 128 | 8 | 120 | - | - |
| из него козوماتки и козочки старше 1 года | 126 | 7 | 119 | - | - |
| молодняк | 10 | 10 | - | - | - |
| Птица - всего | 3332337 | 90072 | 3242250 | - | - |
| Птица сельскохозяйственная - всего | 3318138 | 89460 | 3228666 | - | - |
| в том числе: | | | | | |
| куры - всего | 3273090 | 44424 | 3228666 | - | - |
| из них: | | | | | |
| куры-несушки | 2318691 | 43424 | 2275267 | - | - |
| петухи | 19709 | - | 19709 | - | - |
| молодняк кур (всех возрастов) | 934690 | 1000 | 933690 | - | - |
| куры яичных пород | 3271090 | 42424 | 3228666 | - | - |
| из них: | | | | | |
| куры-несушки | 2317691 | 42424 | 2275267 | - | - |
| из них промышленного стада | 2172656 | 42424 | 2130232 | - | - |
| петухи | 19709 | - | 19709 | - | - |
| молодняк кур (всех возрастов) | 933690 | - | 933690 | - | - |
| куры мясных и мясояичных пород | 2000 | 2000 | - | - | - |
| из них: | | | | | |
| куры-несушки | 1000 | 1000 | - | - | - |
| петухи | - | - | - | - | - |
| молодняк кур (всех возрастов) | 1000 | 1000 | - | - | - |
| из них бройлеры | 1000 | 1000 | - | - | - |
| утки | 4000 | 4000 | - | - | - |
| гуси | 11550 | 11550 | - | - | - |
| индейки | 28886 | 28886 | - | - | - |
| цесарки | 612 | 600 | - | - | - |

| | Сельско- хозяйст- венные организа- ции | из них | | | |
|--|--|--|-----------------------------------|--|------------------------------------|
| | | хозяйст- венные товари- щества и объеди- нения | акционе- рные общест- ва | произ- водст- венные коопе- ративы | унитар- ные пред- приятия |
| Прочие виды птицы - всего | 14199 | 612 | 13584 | - | - |
| перепелки | 13584 | - | 13584 | - | - |
| фазаны | 600 | 600 | - | - | - |
| страусы | 15 | 12 | - | - | - |
| Лошади | 793 | 650 | 28 | 112 | - |
| в том числе: | | | | | |
| взрослое поголовье | 510 | 384 | 22 | 101 | - |
| из него кобылы | 357 | 261 | 15 | 80 | - |
| молодняк | 283 | 266 | 6 | 11 | - |
| Ослы | 2 | - | - | - | - |
| Олени пятнистые | - | - | - | - | - |
| Верблюды | - | - | - | - | - |
| Кролики домашние | 514 | 514 | - | - | - |
| Звери пушные (клеточного разведения): | | | | | |
| Нутрии | - | - | - | - | - |
| Пчелы медоносные (семьи), шт. | 397 | 136 | 94 | 27 | 30 |
| Наличие сельскохозяйственной техники, шт.: | | | | | |
| Тракторы | 3977 | 2610 | 369 | 827 | 22 |
| Комбайны: | | | | | |
| зерноуборочные | 1125 | 758 | 120 | 199 | 3 |
| кукурузоуборочные | 4 | 3 | 1 | - | - |
| льноуборочные | - | - | - | - | - |
| картофелеуборочные | 46 | 24 | 6 | 13 | - |
| кормоуборочные | 275 | 191 | 19 | 57 | 2 |
| Машины свеклоуборочные (без ботвоуборочных) | 38 | 24 | 3 | 11 | - |
| Установки доильные | 462 | 293 | 42 | 107 | 18 |
| Автомобили грузовые | 2196 | 1301 | 299 | 500 | 13 |
| Плуги | 948 | 611 | 80 | 206 | 5 |
| Косилки | 525 | 352 | 45 | 109 | 3 |
| Сеялки | 1272 | 825 | 112 | 273 | 6 |
| В среднем на одну организацию: | | | | | |
| численность работников, человек ²⁾ | 55,6 | 46,4 | 122,5 | 59,3 | 106,0 |
| общая земельная площадь, га | 3150,5 | 3119,8 | 4448,5 | 3072,6 | 3458,0 |
| площадь сельскохозяйственных угодий, га | 2974,4 | 2953,5 | 4083,1 | 2894,9 | 3313,0 |
| общая посевная площадь сельскохозяйственных культур под урожай 2016 г., га ³⁾ | 2687,0 | 2709,2 | 3732,0 | 2608,3 | 2467,0 |

| | Сельско- хозяйст- венные организа- ции | из них | | | |
|---|--|--|-----------------------------------|--|------------------------------------|
| | | хозяйст- венные товари- щества и объеди- нения | акционе- рные общест- ва | произ- водст- венные коопе- ративы | унитар- ные пред- приятия |
| поголовье сельскохозяйственных животных, голов ⁴⁾ : | | | | | |
| крупный рогатый скот | 1077 | 1022 | 1456 | 1371 | 934 |
| из него коровы | 466 | 454 | 713 | 497 | 450 |
| свины | 11745 | 16491 | 29282 | - | - |
| птица | 333234 | 12867 | 1621125 | - | - |

¹⁾ Включая ягодники в междурядьях сада

²⁾ В расчете на одну организацию, без учета подсобных сельскохозяйственных предприятий несельскохозяйственных организаций, осуществлявшую сельскохозяйственную деятельность в I полугодии 2016 года

³⁾ В расчете на одну организацию, имевшую общую посевную площадь

⁴⁾ В расчете на одну организацию, имевшую поголовье скота соответствующего вида

5. СТРУКТУРА ОСНОВНЫХ ПОКАЗАТЕЛЕЙ ВСЕРОССИЙСКОЙ СЕЛЬСКОХОЗЯЙСТВЕННОЙ ПЕРЕПИСИ ПО СЕЛЬСКОХОЗЯЙСТВЕННЫМ ОРГАНИЗАЦИЯМ

(на 1 июля 2016 года; в процентах от всех сельскохозяйственных организаций)

| | Сельскохозяйственные организации, не относящиеся к субъектам малого предпринимательства | Малые предприятия (включая микропредприятия) | Подсобные сельскохозяйственные предприятия несельскохозяйственных организаций | Сельскохозяйственные организации с численностью работников свыше 250 чел. |
|--|--|---|--|--|
| Общая земельная площадь | 45,4 | 52,5 | 2,1 | 12,1 |
| из нее сельскохозяйственные угодья | 44,1 | 53,8 | 2,2 | 12,4 |
| в том числе: | | | | |
| пашня | 43,1 | 55,0 | 1,8 | 12,9 |
| сенокосы | 47,5 | 49,6 | 2,8 | 9,1 |
| пастбища | 51,6 | 46,9 | 1,5 | 15,7 |
| многолетние насаждения | 82,1 | 17,9 | 0,0 | 46,2 |
| залежь | 44,4 | 47,8 | 7,8 | 0,5 |
| Посевная площадь под урожай 2016 г. - всего | 45,8 | 53,0 | 1,2 | 14,4 |
| в том числе: | | | | |
| Зерновые и зернобобовые культуры - всего | 41,8 | 56,7 | 1,5 | 12,5 |
| из них: | | | | |
| пшеница | 41,7 | 56,9 | 1,5 | 12,0 |
| рожь | 20,0 | 79,3 | 0,7 | - |
| ячмень | 40,6 | 57,8 | 1,6 | 11,1 |
| овес | 28,7 | 68,8 | 2,5 | 4,3 |
| кукуруза на зерно | 64,0 | 35,8 | 0,2 | 25,6 |
| просо | - | - | 100,0 | - |
| гречиха | 52,8 | 25,9 | 21,3 | 26,7 |
| зернобобовые культуры | 39,6 | 59,4 | 1,0 | 16,1 |
| из них: | | | | |
| горох | 40,7 | 58,3 | 1,0 | 16,0 |
| Технические культуры - всего | 46,9 | 52,7 | 0,4 | 12,7 |
| из них | | | | |
| конопля среднерусская | 100,0 | - | - | - |
| сахарная свекла | 47,4 | 52,6 | - | 23,0 |
| масличные культуры - всего | 46,5 | 53,0 | 0,4 | 12,1 |
| из них: | | | | |
| подсолнечник на зерно | 58,3 | 41,1 | 0,6 | 20,4 |
| лен-кудряш | 73,5 | 26,5 | - | 4,8 |
| соя | 75,2 | 24,5 | 0,3 | 8,8 |
| рапс | 35,3 | 64,5 | 0,2 | 8,3 |
| горчица | 27,6 | 71,8 | 0,6 | 12,1 |
| рыжик | 100,0 | - | - | - |
| эфирно-масличные культуры | - | - | - | - |

| | Сельскохозяйственные организации, не относящиеся к субъектам малого предпринимательства | Малые предприятия (включая микропредприятия) | Подсобные сельскохозяйственные предприятия несельскохозяйственных организаций | Сельскохозяйственные организации с численностью работников свыше 250 чел. |
|--|---|--|---|---|
| лекарственные культуры | - | - | - | - |
| Картофель | 19,5 | 78,1 | 2,4 | 14,0 |
| Овощные и бахчевые культуры – всего | 0,1 | 96,4 | 3,5 | - |
| из них: | | | | |
| овощи открытого грунта – всего | 0,1 | 96,4 | 3,5 | - |
| в том числе: | | | | |
| капуста, кроме цветной и брокколи | 0,5 | 87,7 | 11,8 | - |
| капуста цветная и брокколи | - | - | - | - |
| огурцы | - | 52,6 | 47,4 | - |
| помидоры | - | - | 100,0 | - |
| свекла столовая | - | 98,7 | 1,3 | - |
| морковь столовая | - | 92,6 | 7,4 | - |
| лук репчатый | - | 100,0 | - | - |
| чеснок | - | - | - | - |
| кабачки, патиссоны | - | 100,0 | - | - |
| продовольственные бахчевые культуры | - | - | - | - |
| Кормовые культуры - всего | 59,9 | 39,2 | 0,9 | 22,4 |
| из них: | | | | |
| травы однолетние | 63,1 | 35,7 | 1,2 | 30,1 |
| травы многолетние | 54,3 | 44,8 | 0,9 | 17,1 |
| кормовые культуры на силос (без кукурузы) | - | - | - | - |
| кукуруза на корм | 70,1 | 29,4 | 0,6 | 26,7 |
| корнеплодные кормовые культуры, включая свеклу сахарную на корм скоту | - | 95,8 | 4,2 | - |
| Площади многолетних плодовых насаждений и ягодных культур - всего | 76,0 | 23,9 | 0,1 | 32,0 |
| в том числе: | | | | |
| семечковые культуры - всего | 80,0 | 19,8 | 0,1 | 31,3 |
| из них: | | | | |
| яблоня | 80,0 | 19,8 | 0,1 | 31,3 |
| груша | - | - | - | - |
| косточковые культуры - всего | - | - | - | - |
| из них: | | | | |
| слива | - | - | - | - |
| вишня | - | - | - | - |
| черешня | - | - | - | - |
| абрикос | - | - | - | - |

| | Сельско-хозяйственные организации, не относящиеся к субъектам малого предпринимательства | Малые предприятия (включая микропредприятия) | Подсобные сельскохозяйственные предприятия несельскохозяйственных организаций | Сельскохозяйственные организации с численностью работников свыше 250 чел. |
|---|--|--|---|---|
| персик | - | - | - | - |
| алыча | - | - | - | - |
| орехоплодные культуры - всего | - | - | - | - |
| из них: | | | | |
| грецкий орех | - | - | - | - |
| фундук | - | - | - | - |
| субтропические культуры | - | - | - | - |
| цитрусовые культуры | - | - | - | - |
| ягодники - всего ¹⁾ | 38,6 | 61,4 | - | 38,6 |
| из них: | | | | |
| земляника, клубника | 100,0 | - | - | 100,0 |
| малина, ежевика | 25,0 | 75,0 | - | 25,0 |
| смородина всех видов | 39,6 | 60,4 | - | 39,6 |
| рябина черноплодная | - | 100,0 | - | - |
| облепиха | - | - | - | - |
| Площади виноградников - всего | - | - | - | - |
| из них: | | | | |
| винных сортов | - | - | - | - |
| столово-винных сортов | - | - | - | - |
| столово-кишмишных сортов | - | - | - | - |
| столовых сортов | - | - | - | - |
| Поголовье сельскохозяйственных животных: | | | | |
| Крупный рогатый скот - всего | 65,0 | 34,1 | 0,9 | 26,3 |
| Молочный и мясной крупный рогатый скот | 65,0 | 34,1 | 0,9 | 26,3 |
| в том числе: | | | | |
| взрослое поголовье | 64,6 | 34,4 | 1,0 | 27,7 |
| из него коровы | 64,1 | 35,1 | 0,8 | 28,1 |
| молодняк (кроме телят до 1 года) | 65,8 | 33,7 | 0,5 | 23,9 |
| телята (до 1 года) | 64,4 | 34,1 | 1,5 | 28,0 |
| Молочный крупный рогатый скот | 64,8 | 34,3 | 0,9 | 26,7 |
| в том числе: | | | | |
| взрослое поголовье | 64,3 | 34,7 | 1,0 | 28,0 |
| из него коровы | 63,9 | 35,3 | 0,8 | 28,3 |
| молодняк (кроме телят до 1 года) | 66,0 | 33,5 | 0,6 | 24,2 |
| из него нетели | 70,7 | 28,4 | 1,0 | 45,4 |
| телята (до 1 года) | 63,6 | 34,9 | 1,5 | 28,6 |

| | Сельскохозяйственные организации, не относящиеся к субъектам малого предпринимательства | Малые предприятия (включая микропредприятия) | Подсобные сельскохозяйственные предприятия несельскохозяйственных организаций | Сельскохозяйственные организации с численностью работников свыше 250 чел. |
|---|---|--|---|---|
| Мясной крупный рогатый скот | 79,8 | 20,2 | - | - |
| в том числе: | | | | |
| взрослое поголовье | 97,9 | 2,1 | - | - |
| из него коровы | 98,0 | 2,0 | - | - |
| молодняк (кроме телят до 1 года) | 49,2 | 50,8 | - | - |
| телята (до 1 года) | 98,5 | 1,5 | - | - |
| Свиньи | 98,1 | 0,2 | 1,7 | 87,0 |
| в том числе: | | | | |
| взрослое поголовье | 96,9 | 0,5 | 2,6 | 78,7 |
| в том числе основного стада | 97,7 | 0,2 | 2,1 | 78,2 |
| из него свиноматки основные | 98,1 | 0,1 | 1,8 | 78,1 |
| молодняк | 98,2 | 0,2 | 1,7 | 87,7 |
| из него: | | | | |
| молодняк старше 4 месяцев на откорме | 97,4 | 0,3 | 2,3 | 94,6 |
| поросята до 4 месяцев | 99,1 | 0,1 | 0,8 | 80,0 |
| Овцы и козы - всего | 31,1 | 66,9 | 1,9 | 1,2 |
| Овцы | 31,6 | 66,5 | 2,0 | 1,2 |
| в том числе: | | | | |
| взрослое поголовье | 30,2 | 67,9 | 1,9 | 1,3 |
| из него овцематки и ярки старше 1 года | 33,7 | 64,1 | 2,2 | 1,5 |
| молодняк | 34,1 | 63,8 | 2,1 | 1,1 |
| Козы | - | 100,0 | - | - |
| в том числе: | | | | |
| взрослое поголовье | - | 100,0 | - | - |
| из него козوماتки и козочки старше 1 года | - | 100,0 | - | - |
| молодняк | - | 100,0 | - | - |
| Птица - всего | 96,9 | 2,7 | 0,4 | 96,9 |
| Птица сельскохозяйственная - всего | 97,3 | 2,7 | - | 97,3 |
| в том числе: | | | | |
| куры - всего | 98,6 | 1,4 | - | 98,6 |
| из них: | | | | |
| куры-несушки | 98,1 | 1,9 | - | 98,1 |
| петухи | 100,0 | - | - | 100,0 |
| молодняк кур (всех возрастов) | 99,9 | 0,1 | - | 99,9 |
| куры яичных пород | 98,7 | 1,3 | - | 98,7 |
| из них: | | | | |
| куры-несушки | 98,2 | 1,8 | - | 98,2 |

| | Сельско-хозяйственные организации, не относящиеся к субъектам малого предпринимательства | Малые предприятия (включая микропредприятия) | Подсобные сельскохозяйственные предприятия несельскохозяйственных организаций | Сельскохозяйственные организации с численностью работников свыше 250 чел. |
|--|--|--|---|---|
| из них промышленного стада | 98,0 | 2,0 | - | 98,0 |
| петухи | 100,0 | - | - | 100,0 |
| молодняк кур (всех возрастов) | 100,0 | - | - | 100,0 |
| куры мясных и мясо-яичных пород | - | 100,0 | - | - |
| из них: | | | | |
| куры-несушки | - | 100,0 | - | - |
| петухи | - | - | - | - |
| молодняк кур (всех возрастов) | - | 100,0 | - | - |
| из них бройлеры | - | 100,0 | - | - |
| утки | - | 100,0 | - | - |
| гуси | - | 100,0 | - | - |
| индейки | - | 100,0 | - | - |
| цесарки | - | 100,0 | - | - |
| Прочие виды птицы - всего | - | 4,3 | 95,7 | - |
| перепелки | - | - | 100,0 | - |
| фазаны | - | 100,0 | - | - |
| страусы | - | 100,0 | - | - |
| Лошади | 31,3 | 68,3 | 0,4 | 6,4 |
| в том числе: | | | | |
| взрослое поголовье | 35,5 | 63,9 | 0,6 | 5,9 |
| из него кобылы | 38,7 | 61,1 | 0,3 | 4,8 |
| молодняк | 23,7 | 76,3 | - | 7,4 |
| Ослы | - | 100,0 | - | - |
| Олени пятнистые | - | - | - | - |
| Верблюды | - | - | - | - |
| в том числе: | | | | |
| взрослое поголовье | - | - | - | - |
| из него верблюдицы | - | - | - | - |
| молодняк (всех возрастов) | - | - | - | - |
| Кролики домашние | - | 100,0 | - | - |
| Звери пушные (клеточного разведения): | | | | |
| Нутрии | - | - | - | - |
| Пчелы медоносные (семьи) | 40,3 | 19,4 | 40,3 | - |
| Наличие сельскохозяйственной техники: | | | | |
| Тракторы | 42,3 | 54,3 | 3,4 | 14,3 |
| Комбайны: | - | - | - | - |

Продолжение табл. 5

| | Сельскохозяйственные организации, не относящиеся к субъектам малого предпринимательства | Малые предприятия (включая микропредприятия) | Подсобные сельскохозяйственные предприятия несельскохозяйственных организаций | Сельскохозяйственные организации с численностью работников свыше 250 чел. |
|---|---|--|---|---|
| зерноуборочные | 39,1 | 57,4 | 3,5 | 9,7 |
| кукурузоуборочные | 50,0 | 50,0 | - | - |
| льноуборочные | - | - | - | - |
| картофелеуборочные | 43,5 | 56,5 | - | 28,3 |
| кормоуборочные | 47,3 | 51,3 | 1,5 | 15,3 |
| Машины свеклоуборочные (без ботвоуборочных) | 60,5 | 39,5 | - | 21,1 |
| Установки доильные | 61,3 | 38,7 | - | 26,0 |
| Автомобили грузовые | 46,4 | 50,9 | 2,8 | 17,4 |
| Плуги | 35,4 | 60,8 | 3,8 | 9,9 |
| Косилки | 44,2 | 52,2 | 3,6 | 14,9 |
| Сеялки | 36,4 | 59,9 | 3,7 | 8,4 |

**6.ОСНОВНЫЕ ИТОГИ ВСЕРОССИЙСКОЙ СЕЛЬСКОХОЗЯЙСТВЕННОЙ ПЕРЕПИСИ ПО
КРЕСТЬЯНСКИМ (ФЕРМЕРСКИМ) ХОЗЯЙСТВАМ И ИНДИВИДУАЛЬНЫМ
ПРЕДПРИНИМАТЕЛЯМ**
(на 1 июля 2016 года)

| | Крестьянские (фермерские) хозяйства и индивидуаль- ные пред- приниматели- всего | Справочно: хозяйства с численностью работников | |
|---|---|--|-------------------|
| | | до 16 человек | 16-100 человек |
| Число хозяйств - всего | 2296 | 536 | 14 |
| из них: | | | |
| осуществлявшие сельскохозяйственную деятельность в 2015 году | 530 | 488 | 14 |
| в процентах от общего числа соответствующей категории хозяйств | 23,1 | 91,0 | 100,0 |
| осуществлявшие сельскохозяйственную деятельность в I полугодии 2016 года | 550 | 536 | 14 |
| в процентах от общего числа соответствующей категории хозяйств | 24,0 | 100,0 | 100,0 |
| Численность работников, занятых в хозяйствах, человек | 1975 | 1468 | 507 |
| из них | | | |
| занятых в сельскохозяйственном производстве | 1954 | 1452 | 502 |
| в том числе: | | | |
| члены КФХ (включая главу хозяйства), индивидуальные предприниматели | 622 | 590 | 32 |
| члены семей глав хозяйств, не зарегистрированные как члены крестьянского (фермерского) хозяйства, помогающие члены семей | | | |
| индивидуальных предпринимателей | 339 | 335 | 4 |
| наемные работники, занятые на постоянной основе | 715 | 400 | 315 |
| временные и сезонные работники | 278 | 127 | 151 |
| Общая земельная площадь, га | 243479,8 | 133907,0 | 64090,8 |
| из нее | | | |
| сельскохозяйственные угодья | 238519,3 | 133087,7 | 64039,8 |
| в том числе: | | | |
| пашня | 168425,4 | 104878,9 | 60333,3 |
| сенокосы | 18120,8 | 16661,7 | 877,5 |
| пастбища | 8978,5 | 5978,9 | 2667,0 |
| многолетние насаждения | 226,1 | 111,1 | 114,0 |
| залежь | 42768,5 | 5457,1 | 48,0 |
| Из общей площади сельскохозяйственных угодий фактически использовались, га | 179033,6 | 117375,9 | 60082,8 |
| в процентах от общей площади сельскохозяйственных угод соответствующей категории хозяйств | 75,1 | 88,2 | 93,8 |
| Посевная площадь под урожай 2016 года - всего, га | 128354,7 | 78248,7 | 50106,0 |
| в том числе: | | | |
| Зерновые и зернобобовые культуры - всего | 99277,2 | 60025,2 | 39252,0 |
| из них: | | | |
| пшеница | 46298,2 | 26183,2 | 20115,0 |

| | Крестьянские (фермерские) хозяйства и индивидуаль- ные пред- приниматели- всего | Справочно: хозяйства с численностью работников | |
|-------------------------------------|---|--|-------------------|
| | | до 16 человек | 16-100 человек |
| рожь | 1860,0 | 1860,0 | - |
| ячмень | 33602,0 | 21284,0 | 12318,0 |
| овес | 4788,0 | 4658,0 | 130,0 |
| кукуруза на зерно | 2804,0 | 200,0 | 2604,0 |
| просо | 7,0 | 7,0 | - |
| гречиха | 601,0 | 601,0 | - |
| зернобобовые культуры | 9272,0 | 5187,0 | 4085,0 |
| из них: | | | |
| горох | 7411,0 | 4181,0 | 3230,0 |
| Технические культуры - всего | 15859,8 | 8039,8 | 7820,0 |
| из них: | | | |
| конопля среднерусская | - | - | - |
| сахарная свекла | 900,0 | 100,0 | 800,0 |
| масличные культуры - всего | 14646,3 | 7626,3 | 7020,0 |
| из них: | | | |
| подсолнечник на зерно | 7049,0 | 4349,0 | 2700,0 |
| лен-кудряш | - | - | - |
| соя | 319,0 | 19,0 | 300,0 |
| рапс | 5481,0 | 1981,0 | 3500,0 |
| горчица | 1287,3 | 767,3 | 520,0 |
| рыжик | - | - | - |
| эфирно-масличные культуры | - | - | - |
| лекарственные культуры | - | - | - |
| Картофель | 622,4 | 622,4 | - |
| Овощные и бахчевые культуры – всего | 265,6 | 265,6 | - |
| из них: | | | |
| овощи открытого грунта – всего | 265,6 | 265,6 | - |
| в том числе: | | | |
| капуста, кроме цветной и брокколи | 137,4 | 137,4 | - |
| капуста цветная и брокколи | 4,0 | 4,0 | - |
| огурцы | 18,5 | 18,5 | - |
| помидоры | 1,6 | 1,6 | - |
| свекла столовая | 20,5 | 20,5 | - |
| морковь столовая | 53,6 | 53,6 | - |
| лук репчатый | 1,4 | 1,4 | - |
| чеснок | - | - | - |
| кабачки, патиссоны | 14,8 | 14,8 | - |
| продовольственные бахчевые культуры | - | - | - |
| Кормовые культуры - всего | 12329,8 | 9295,8 | 3034,0 |
| из них: | | | |
| травы однолетние | 1877,7 | 777,7 | 1100,0 |

| | Крестьянские (фермерские) хозяйства и индивидуаль- ные пред- приниматели- всего | Справочно: хозяйства с численностью работников | |
|---|---|--|-------------------|
| | | до 16 человек | 16-100 человек |
| травы многолетние | 9516,3 | 8257,3 | 1259,0 |
| кормовые культуры на силос (без кукурузы) | - | - | - |
| кукуруза на корм | 725,0 | 50,0 | 675,0 |
| корнеплодные кормовые культуры, включая свеклу | | | |
| сахарную на корм скоту | 0,8 | 0,8 | - |
| Структура посевных площадей по видам сельскохозяйственных культур (в процентах от общей посевной площади соответствующей категории хозяйств) | | | |
| Зерновые и зернобобовые культуры - всего | 77,3 | 76,7 | 78,3 |
| из них: | | | |
| пшеница | 36,1 | 33,5 | 40,1 |
| рожь | 1,4 | 2,4 | - |
| ячмень | 26,2 | 27,2 | 24,6 |
| овес | 3,7 | 6,0 | 0,3 |
| кукуруза на зерно | 2,2 | 0,3 | 5,2 |
| просо | 0,0 | 0,0 | - |
| гречиха | 0,5 | 0,8 | - |
| зернобобовые культуры | 7,2 | 6,6 | 8,2 |
| из них: | | | |
| горох | 5,8 | 5,3 | 6,4 |
| Технические культуры - всего | 12,4 | 10,3 | 15,6 |
| из них: | | | |
| конопля среднерусская | - | - | - |
| сахарная свекла | 0,7 | 0,1 | 1,6 |
| масличные культуры - всего | 11,4 | 9,7 | 14,0 |
| из них: | | | |
| подсолнечник на зерно | 5,5 | 5,6 | 5,4 |
| лен-кудряш | - | - | - |
| соя | 0,2 | 0,0 | 0,6 |
| рапс | 4,3 | 2,5 | 7,0 |
| горчица | 1,0 | 1,0 | 1,0 |
| рыжик | - | - | - |
| эфирно-масличные культуры | - | - | - |
| лекарственные культуры | - | - | - |
| Картофель | 0,5 | 0,8 | - |
| Овощные и бахчевые культуры – всего | 0,2 | 0,3 | - |
| из них: | | | |
| овощи открытого грунта – всего | 0,2 | 0,3 | - |
| в том числе: | | | |
| капуста, кроме цветной и брокколи | 0,1 | 0,2 | - |
| капуста цветная и брокколи | 0,0 | 0,0 | - |

| | Крестьянские (фермерские) хозяйства и индивидуаль- ные пред- приниматели- всего | Справочно: хозяйства с численностью работников | |
|--|---|--|-------------------|
| | | до 16 человек | 16-100 человек |
| огурцы | 0,0 | 0,0 | - |
| помидоры | 0,0 | 0,0 | - |
| свекла столовая | 0,0 | 0,0 | - |
| морковь столовая | 0,0 | 0,1 | - |
| лук репчатый | 0,0 | 0,0 | - |
| чеснок | - | - | - |
| кабачки, патиссоны | 0,0 | 0,0 | - |
| продовольственные бахчевые культуры | - | - | - |
| Кормовые культуры - всего | 9,6 | 11,9 | 6,1 |
| из них: | | | |
| травы однолетние | 1,5 | 1,0 | 2,2 |
| травы многолетние | 7,4 | 10,6 | 2,5 |
| кормовые культуры на силос (без кукурузы) | - | - | - |
| кукуруза на корм | 0,6 | 0,1 | 1,3 |
| корнеплодные кормовые культуры, включая свеклу сахарную на корм скоту | 0,0 | 0,0 | - |
| Площади многолетних плодовых насаждений и ягодных культур - всего, га | 155,8 | 46,8 | 109,0 |
| в том числе: | | | |
| семечковые культуры - всего | 154,0 | 45,0 | 109,0 |
| из них: | | | |
| яблоня | 149,1 | 40,1 | 109,0 |
| груша | 4,8 | 4,8 | - |
| косточковые культуры - всего | 0,8 | 0,8 | - |
| из них: | | | |
| слива | 0,2 | 0,2 | - |
| вишня | 0,3 | 0,3 | - |
| черешня | 0,1 | 0,1 | - |
| абрикос | 0,1 | 0,1 | - |
| персик | - | - | - |
| алыча | 0,1 | 0,1 | - |
| орехоплодные культуры - всего | 0,5 | 0,5 | - |
| из них: | | | |
| грецкий орех | 0,3 | 0,3 | - |
| фундук | 0,2 | 0,2 | - |
| субтропические культуры | - | - | - |
| цитрусовые культуры | - | - | - |
| ягодники - всего ¹⁾ | 0,5 | 0,5 | - |
| из них: | | | |
| земляника, клубника | - | - | - |
| малина, ежевика | 0,1 | 0,1 | - |
| смородина всех видов | 0,1 | 0,1 | - |

| | Крестьянские (фермерские) хозяйства и индивидуаль- ные пред- приниматели- всего | Справочно: хозяйства с численностью работников | |
|--|---|--|-------------------|
| | | до 16 человек | 16-100 человек |
| крыжовник | 0,1 | 0,1 | - |
| рябина черноплодная | - | - | - |
| облепиха | 0,1 | 0,1 | - |
| Структура площадей многолетних плодовых насаждений и ягодных культур по видам плодово-ягодных насаждений (в процентах от общей площади плодово-ягодных насаждений соответствующей категории хозяйств) | | | |
| семечковые культуры | 98,8 | 96,2 | 100,0 |
| косточковые культуры | 0,5 | 1,7 | - |
| орехоплодные культуры | 0,3 | 1,1 | - |
| субтропические культуры | - | - | - |
| цитрусовые культуры | - | - | - |
| ягодники | 0,3 | 1,1 | - |
| Площади виноградников - всего, га | 0,1 | 0,1 | - |
| Поголовье сельскохозяйственных животных, голов: | | | |
| Крупный рогатый скот -всего | 6425 | 4564 | 1861 |
| Молочный и мясной крупный рогатый скот | 6425 | 4564 | 1861 |
| в том числе: | | | |
| взрослое поголовье | 2486 | 1658 | 828 |
| из него коровы | 2332 | 1545 | 787 |
| молодняк (кроме телят до 1 года) | 2666 | 1850 | 816 |
| телята (до 1 года) | 1273 | 1056 | 217 |
| Молочный крупный рогатый скот | 5727 | 3866 | 1861 |
| в том числе: | | | |
| взрослое поголовье | 2165 | 1337 | 828 |
| из него коровы | 2020 | 1233 | 787 |
| молодняк (кроме телят до 1 года) | 2488 | 1672 | 816 |
| из него нетели | 377 | 200 | 177 |
| телята (до 1 года) | 1074 | 857 | 217 |
| Мясной крупный рогатый скот | 698 | 698 | - |
| в том числе: | | | |
| взрослое поголовье | 321 | 321 | - |
| из него коровы | 312 | 312 | - |
| молодняк (кроме телят до 1 года) | 178 | 178 | - |
| телята (до 1 года) | 199 | 199 | - |
| Свиньи | 958 | 958 | - |
| в том числе: | | | |
| взрослое поголовье | 210 | 210 | - |
| в том числе основного стада | 172 | 172 | - |
| из него свиноматки основные | 154 | 154 | - |

| | Крестьянские (фермерские) хозяйства и индивидуаль- ные пред- приниматели- всего | Справочно: хозяйства с численностью работников | |
|---|---|--|-------------------|
| | | до 16 человек | 16-100 человек |
| молодняк | 748 | 748 | - |
| из него: | | | |
| молодняк старше 4 месяцев на откорме | 419 | 419 | - |
| поросята до 4 месяцев | 231 | 231 | - |
| Овцы и козы - всего | 12972 | 12628 | 344 |
| Овцы | 12675 | 12331 | 344 |
| в том числе: | | | |
| взрослое поголовье | 7688 | 7583 | 105 |
| из него овцематки и ярки старше 1 года | 6206 | 6108 | 98 |
| молодняк | 4987 | 4748 | 239 |
| Козы | 297 | 297 | - |
| в том числе: | | | |
| взрослое поголовье | 179 | 179 | - |
| из него козomatки и козочки старше 1 года | 134 | 134 | - |
| молодняк | 118 | 118 | - |
| Птица - всего | 22433 | 22433 | - |
| Птица сельскохозяйственная - всего | 21683 | 21683 | - |
| в том числе: | | | |
| куры - всего | 11261 | 11261 | - |
| из них: | | | |
| куры-несушки | 3060 | 3060 | - |
| петухи | 271 | 271 | - |
| молодняк кур (всех возрастов) | 7930 | 7930 | - |
| куры яичных пород | 5317 | 5317 | - |
| из них: | | | |
| куры-несушки | 2889 | 2889 | - |
| из них промышленного стада | 100 | 100 | - |
| петухи | 248 | 248 | - |
| молодняк кур (всех возрастов) | 2180 | 2180 | - |
| куры мясных и мясо-яичных пород | 5944 | 5944 | - |
| из них: | | | |
| куры-несушки | 171 | 171 | - |
| петухи | 23 | 23 | - |
| молодняк кур (всех возрастов) | 5750 | 5750 | - |
| из них бройлеры | 5675 | 5675 | - |
| утки | 3607 | 3607 | - |
| гуси | 4565 | 4565 | - |
| индейки | 1250 | 1250 | - |
| цесарки | 1000 | 1000 | - |
| Прочие виды птицы - всего | 750 | 750 | - |
| перепелки | 750 | 750 | - |

| | Крестьянские (фермерские) хозяйства и индивидуаль- ные пред- приниматели- всего | Справочно: хозяйства с численностью работников | |
|--|---|--|-------------------|
| | | до 16 человек | 16-100 человек |
| фазаны | - | - | - |
| страусы | - | - | - |
| Лошади | 114 | 97 | 17 |
| в том числе: | | | |
| взрослое поголовье | 103 | 88 | 15 |
| из него кобылы | 70 | 58 | 12 |
| молодняк | 11 | 9 | 2 |
| Ослы | - | - | - |
| Олени пятнистые | 10 | 10 | - |
| в том числе: | 10 | 10 | - |
| молодняк (всех возрастов) | - | - | - |
| Верблюды | 2 | 2 | - |
| в том числе: | 2 | 2 | - |
| из него верблюдицы | - | - | - |
| молодняк (всех возрастов) | - | - | - |
| Кролики домашние | 29291 | 29291 | - |
| Звери пушные (клеточного разведения): | | | |
| Нутрии | - | - | - |
| Пчелы медоносные (семьи), шт. | 2241 | 2241 | - |
| Наличие сельскохозяйственной техники, шт.: | | | |
| Тракторы | 1126 | 970 | 148 |
| Комбайны: | | | |
| зерноуборочные | 374 | 300 | 73 |
| кукурузоуборочные | - | - | - |
| льноуборочные | - | - | - |
| картофелеуборочные | 10 | 10 | - |
| кормоуборочные | 13 | 11 | 2 |
| Машины свеклоуборочные (без ботвоуборочных) | 3 | 1 | 2 |
| Установки доильные | 12 | 10 | 2 |
| Автомобили грузовые | 440 | 365 | 71 |
| Плуги | 496 | 448 | 41 |
| Косилки | 272 | 255 | 16 |
| Сеялки | 410 | 350 | 57 |
| В среднем на одно хозяйство: | | | |
| численность работников, человек ²⁾ | 4 | 3 | 36 |
| общая земельная площадь, га | 106,0 | 249,8 | 4577,9 |
| площадь сельскохозяйственных угодий, га | 103,9 | 248,3 | 4574,3 |
| общая посевная площадь сельскохозяйственных культур под урожай 2016 года, га ³⁾ | 442,6 | 280,5 | 4555,1 |
| поголовье сельскохозяйственных животных, голов ⁴⁾ : | | | |
| крупный рогатый скот | 43 | 31 | 931 |
| из него коровы | 20 | 14 | 394 |
| свиньи | 26 | 26 | - |
| птица | 303 | 303 | - |

¹⁾ Включая ягодники в междурядьях сада

²⁾ В расчете на одну организацию, без учета подсобных сельскохозяйственных предприятий несельскохозяйственных организаций, осуществлявшую сельскохозяйственную деятельность в I полугодии 2016 года

³⁾ В расчете на одну организацию, имевшую общую посевную площадь

⁴⁾ В расчете на одну организацию, имевшую поголовье скота соответствующего вида

7. СТРУКТУРА ОСНОВНЫХ ПОКАЗАТЕЛЕЙ ВСЕРОССИЙСКОЙ СЕЛЬСКОХОЗЯЙСТВЕННОЙ ПЕРЕПИСИ ПО КРЕСТЬЯНСКИМ (ФЕРМЕРСКИМ) ХОЗЯЙСТВАМ И ИНДИВИДУАЛЬНЫМ ПРЕДПРИНИМАТЕЛЯМ

(на 1 июля 2016 года; в процентах от крестьянских (фермерских) хозяйств и индивидуальных предпринимателей)

| | Крестьянские (фермерские) хозяйства | Справочно: хозяйства с численностью работников | |
|--|-------------------------------------|--|----------------|
| | | до 16 человек | 16-100 человек |
| Общая земельная площадь | 93,5 | 55,0 | 26,3 |
| из нее сельскохозяйственные угодья | 93,6 | 55,8 | 26,8 |
| в том числе: | | | |
| пашня | 98,4 | 62,3 | 35,8 |
| сенокосы | 97,6 | 91,9 | 4,8 |
| пастбища | 97,7 | 66,6 | 29,7 |
| многолетние насаждения | 51,7 | 49,1 | 50,4 |
| залежь | 72,1 | 12,8 | 0,1 |
| Посевная площадь под урожай 2016 года - всего | 98,2 | 61,0 | 39,0 |
| в том числе: | | | |
| Зерновые и зернобобовые культуры - всего | 98,5 | 60,5 | 39,5 |
| из них: | | | |
| пшеница | 98,7 | 56,6 | 43,4 |
| рожь | 100,0 | 100,0 | - |
| ячмень | 97,9 | 63,3 | 36,7 |
| овес | 95,7 | 97,3 | 2,7 |
| кукуруза на зерно | 100,0 | 7,1 | 92,9 |
| просо | 100,0 | 100,0 | - |
| гречиха | 100,0 | 100,0 | - |
| зернобобовые культуры | 99,7 | 55,9 | 44,1 |
| из них: | | | |
| горох | 99,7 | 56,4 | 43,6 |
| Технические культуры - всего | 96,3 | 50,7 | 49,3 |
| из них: | | | |
| конопля среднерусская | - | - | - |
| сахарная свекла | 100,0 | 11,1 | 88,9 |
| масличные культуры - всего | 96,1 | 52,1 | 47,9 |
| из них: | | | |
| подсолнечник на зерно | 95,8 | 61,7 | 38,3 |
| лен-кудряш | - | - | - |
| соя | 95,0 | 6,0 | 94,0 |
| рапс | 100,0 | 36,1 | 63,9 |
| горчица | 97,3 | 59,6 | 40,4 |
| рыжик | - | - | - |
| эфирно-масличные культуры | - | - | - |
| лекарственные культуры | - | - | - |

| | Крестьянские (фермерские) хозяйства | Справочно: хозяйства с численностью работников | |
|--|---|--|----------------|
| | | до 16 человек | 16-100 человек |
| Картофель | 94,5 | 100,0 | - |
| Овощные и бахчевые культуры – всего | 42,7 | 100,0 | - |
| из них: | | | |
| овощи открытого грунта – всего | 42,7 | 100,0 | - |
| в том числе: | | | |
| капуста, кроме цветной и брокколи | 35,8 | 100,0 | - |
| капуста цветная и брокколи | - | 100,0 | - |
| огурцы | 32,9 | 100,0 | - |
| помидоры | 37,5 | 100,0 | - |
| свекла столовая | 70,4 | 100,0 | - |
| морковь столовая | 45,0 | 100,0 | - |
| лук репчатый | 21,4 | 100,0 | - |
| чеснок | - | - | - |
| кабачки, патиссоны | 100,0 | 100,0 | - |
| продовольственные бахчевые культуры | - | - | - |
| Кормовые культуры - всего | 99,7 | 75,4 | 24,6 |
| из них: | | | |
| травы однолетние | 99,7 | 41,4 | 58,6 |
| травы многолетние | 99,7 | 86,8 | 13,2 |
| кормовые культуры на силос (без кукурузы) | - | - | - |
| кукуруза на корм | 100,0 | 6,9 | 93,1 |
| корнеплодные кормовые культуры, включая свеклу сахарную на корм скоту | - | 100,0 | - |
| Площади многолетних плодовых насаждений и ягодных культур - всего | 30,0 | 30,0 | 70,0 |
| в том числе: | | | |
| семечковые культуры - всего | 29,2 | 29,2 | 70,8 |
| из них: | | | |
| яблоня | 26,8 | 26,9 | 73,1 |
| груша | 100,0 | 100,0 | - |
| косточковые культуры - всего | 100,0 | 100,0 | - |
| из них: | | | |
| слива | 100,0 | 100,0 | - |
| вишня | 100,0 | 100,0 | - |
| черешня | 100,0 | 100,0 | - |
| абрикос | 100,0 | 100,0 | - |
| персик | - | - | - |
| алыча | 100,0 | 100,0 | - |
| орехоплодные культуры - всего | 100,0 | 100,0 | - |

| | Крестьянские (фермерские) хозяйства | Справочно: хозяйства с численностью работников | |
|---|---|--|----------------|
| | | до 16 человек | 16-100 человек |
| из них: | | | |
| грецкий орех | 100,0 | 100,0 | - |
| фундук | 100,0 | 100,0 | - |
| субтропические культуры | - | - | - |
| цитрусовые культуры | - | - | - |
| ягодники - всего ¹⁾ | 100,0 | 100,0 | - |
| из них: | | | |
| земляника, клубника | - | - | - |
| малина, ежевика | 100,0 | 100,0 | - |
| смородина всех видов | 100,0 | 100,0 | - |
| крыжовник | 100,0 | 100,0 | - |
| рябина черноплодная | - | - | - |
| облепиха | 100,0 | 100,0 | - |
| Площади виноградников - всего | 100,0 | 100,0 | - |
| Поголовье сельскохозяйственных животных: | | | |
| Крупный рогатый скот - всего | 95,6 | 71,0 | 29,0 |
| Молочный и мясной крупный рогатый скот | 95,6 | 71,0 | 29,0 |
| в том числе: | | | |
| взрослое поголовье | 96,9 | 66,7 | 33,3 |
| из него коровы | 97,3 | 66,3 | 33,7 |
| молодняк (кроме телят до 1 года) | 97,5 | 69,4 | 30,6 |
| телята (до 1 года) | 89,1 | 83,0 | 17,0 |
| Молочный крупный рогатый скот | 95,1 | 67,5 | 32,5 |
| в том числе: | | | |
| взрослое поголовье | 96,4 | 61,8 | 38,2 |
| из него коровы | 96,8 | 61,0 | 39,0 |
| молодняк (кроме телят до 1 года) | 97,3 | 67,2 | 32,8 |
| из него нетели | 99,5 | 53,1 | 46,9 |
| телята (до 1 года) | 87,1 | 79,8 | 20,2 |
| Мясной крупный рогатый скот | 100,0 | 100,0 | - |
| в том числе: | | | |
| взрослое поголовье | 100,0 | 100,0 | - |
| из него коровы | 100,0 | 100,0 | - |
| молодняк (кроме телят до 1 года) | 100,0 | 100,0 | - |
| телята (до 1 года) | 100,0 | 100,0 | - |
| Свиньи | 81,6 | 100,0 | - |
| в том числе: | | | |
| взрослое поголовье | 86,7 | 100,0 | - |

| | Крестьянские (фермерские) хозяйства | Справочно: хозяйства с численностью работников | |
|--|---|--|----------------|
| | | до 16 человек | 16-100 человек |
| в том числе основного стада | 84,9 | 100,0 | - |
| из него свиноматки основные | 87,0 | 100,0 | - |
| молодняк | 80,2 | 100,0 | - |
| из него: | | | |
| молодняк старше 4 месяцев на откорме | 70,9 | 100,0 | - |
| поросята до 4 месяцев | 89,2 | 100,0 | - |
| Овцы и козы - всего | 91,1 | 97,3 | 2,7 |
| Овцы | 91,2 | 97,3 | 2,7 |
| в том числе: | | | |
| взрослое поголовье | 90,0 | 98,6 | 1,4 |
| из него овцематки и ярки старше 1 года | 90,1 | 98,4 | 1,6 |
| молодняк | 93,0 | 95,2 | 4,8 |
| Козы | 87,9 | 100,0 | - |
| в том числе: | | | |
| взрослое поголовье | 86,0 | 100,0 | - |
| из него козوماتки и козочки старше 1 года | 84,3 | 100,0 | - |
| молодняк | 90,7 | 100,0 | - |
| Птица - всего | 99,5 | 100,0 | - |
| Птица сельскохозяйственная – всего | 99,5 | 100,0 | - |
| в том числе: | | | |
| куры - всего | 99,1 | 100,0 | - |
| из них: | | | |
| куры-несушки | 96,9 | 100,0 | - |
| петухи | 97,4 | 100,0 | - |
| молодняк кур (всех возрастов) | 100,0 | 100,0 | - |
| куры яичных пород | 98,9 | 100,0 | - |
| из них: | | | |
| куры-несушки | 98,1 | 100,0 | - |
| из них промышленного стада | 100,0 | 100,0 | - |
| петухи | 99,2 | 100,0 | - |
| молодняк кур (всех возрастов) | 100,0 | 100,0 | - |
| куры мясных и мясо-яичных пород | 99,3 | 100,0 | - |
| из них: | | | |
| куры-несушки | 77,8 | 100,0 | - |
| петухи | 78,3 | 100,0 | - |
| молодняк кур (всех возрастов) | 100,0 | 100,0 | - |
| из них бройлеры | 100,0 | 100,0 | - |

| | Крестьянские (фермерские) хозяйства | Справочно: хозяйства с численностью работников | |
|--|---|--|----------------|
| | | до 16 человек | 16-100 человек |
| утки | 99,9 | 100,0 | - |
| гуси | 99,9 | 100,0 | - |
| индейки | 100,0 | 100,0 | - |
| цесарки | 100,0 | 100,0 | - |
| Прочие виды птицы - всего | 100,0 | 100,0 | - |
| перепелки | 100,0 | 100,0 | - |
| фазаны | - | - | - |
| страусы | - | - | - |
| Лошади | 81,6 | 85,1 | 14,9 |
| в том числе: | | | |
| взрослое поголовье | 79,6 | 85,4 | 14,6 |
| из него кобылы | 82,9 | 82,9 | 17,1 |
| молодняк | 100,0 | 81,8 | 18,2 |
| Ослы | - | - | - |
| Олени пятнистые | 100,0 | 100,0 | - |
| в том числе: | | | |
| взрослое поголовье | 100,0 | 100,0 | - |
| молодняк (всех возрастов) | - | - | - |
| Верблюды | 100,0 | 100,0 | - |
| в том числе: | | | |
| взрослое поголовье | 100,0 | 100,0 | - |
| из него верблюдицы | - | - | - |
| молодняк (всех возрастов) | - | - | - |
| Кролики домашние | 99,7 | 100,0 | - |
| Звери пушные (клеточного разведения): | | | |
| Нутрии | - | - | - |
| Пчелы медоносные (семьи) | 90,4 | 100,0 | - |
| Наличие сельскохозяйственной техники: | | | |
| Тракторы | 95,8 | 86,2 | 13,1 |
| Комбайны: | | | |
| зерноуборочные | 97,9 | 80,3 | 19,4 |
| кукурузоуборочные | - | - | - |
| льноуборочные | - | - | - |
| картофелеуборочные | 90,0 | 100,0 | - |
| кормоуборочные | 92,3 | 84,6 | 15,4 |
| Машины свеклоуборочные (без ботвоуборочных) | 100,0 | 33,3 | 66,7 |
| Установки доильные | 91,7 | 83,3 | 16,7 |
| Автомобили грузовые | 93,9 | 83,0 | 16,1 |
| Плуги | 95,8 | 90,4 | 8,2 |
| Косилки | 93,4 | 93,8 | 5,8 |
| Сеялки | 96,8 | 85,4 | 13,8 |

¹⁾ Включая ягодники в междурядьях сада.

8. ОСНОВНЫЕ ИТОГИ ВСЕРОССИЙСКОЙ СЕЛЬСКОХОЗЯЙСТВЕННОЙ ХОЗЯЙСТВАМ

(на 1 июля 2016 года)

| | Личные подсобные и другие индивидуальные хозяйства граждан | личные подсобные |
|---|--|---------------------|
| | | |
| Число хозяйств - всего | 334302 | 296476 |
| из них производившие сельскохозяйственную продукцию в I полугодии 2016 года | 250976 | 219331 |
| в процентах от общего числа соответствующей категории хозяйств | 75,1 | 74,0 |
| Число хозяйств с заброшенными земельными участками (пустующими домами) | 50438 | 46739 |
| в процентах от общего числа соответствующей категории хозяйств | 15,1 | 15,8 |
| Общая земельная площадь, га | 83478,1 | 79041,2 |
| из нее сельскохозяйственные угодья | 70628,5 | 67745,2 |
| в том числе: | | |
| пашня | 21392,6 | 20117,5 |
| сенокосы | 5109,8 | 5052,8 |
| пастбища | 640,6 | 634,7 |
| многолетние насаждения | 2417,3 | 2147,5 |
| залежь | 41068,2 | 39792,6 |
| Из общей площади сельскохозяйственных угодий фактически использовались, га | 29560,3 | 27952,5 |
| в процентах от общей площади сельскохозяйственных угодий соответствующей категории хозяйств | 41,9 | 41,3 |
| Посевная площадь под урожай 2016 года - всего, га | 20910,2 | 19648,1 |
| в том числе: | | |
| Зерновые и зернобобовые культуры - всего | 131,8 | 131,8 |
| Технические культуры - всего | - | - |
| из них: | | |
| подсолнечник на зерно | - | - |
| Картофель | 15562,0 | 14663,4 |
| Овощные и бахчевые культуры - всего | 4264,1 | 3908,4 |
| из них: | | |
| овощи открытого грунта - всего | 4122,6 | 3783,5 |
| в том числе: | | |
| капуста, кроме цветной и брокколи | 931,6 | 866,4 |
| капуста цветная и брокколи | 37,7 | 34,8 |
| огурцы | 465,6 | 430,2 |
| помидоры | 467,3 | 423,2 |
| свекла столовая | 295,9 | 272,6 |
| морковь столовая | 406,0 | 371,1 |
| лук репчатый | 531,5 | 487,1 |

**ПЕРЕПИСИ ПО ЛИЧНЫМ ПОДСОБНЫМ И ДРУГИМ ИНДИВИДУАЛЬНЫМ
ГРАЖДАН**

| в том числе | | Личные подсобные хозяйства в процентах от личных подсобных и других индивидуальных хозяйств граждан |
|--|--|---|
| граждан, имеющих земельные участки для индивидуального жилищного строительства ¹⁾ | граждан, имеющих земельные участки (садовые, огородные, дачные и другие), не входящих в некоммерческие объединения | |
| 23863 | 13963 | 88,7 |
| 21539 | 10106 | 87,4 |
| 90,3 | 72,4 | x |
| 1242 | 2457 | 92,7 |
| 5,2 | 17,6 | x |
| 2216,7 | 2220,2 | 94,7 |
| 1153,4 | 1729,9 | 95,9 |
| 604,5 | 670,6 | 94,0 |
| 6,0 | 51,0 | 98,9 |
| 0,6 | 5,2 | 99,1 |
| 149,8 | 120,0 | 88,8 |
| 392,5 | 883,1 | 96,9 |
| 760,9 | 846,8 | 94,6 |
| 66,0 | 49,0 | x |
| 592,6 | 669,4 | 94,0 |
| - | - | 100,0 |
| - | - | - |
| - | - | - |
| 400,2 | 498,4 | 94,2 |
| 191,2 | 164,5 | 91,7 |
| 179,3 | 159,8 | 91,8 |
| 28,9 | 36,3 | 93,0 |
| 1,1 | 1,7 | 92,4 |
| 18,7 | 16,8 | 92,4 |
| 26,4 | 17,7 | 90,6 |
| 10,6 | 12,7 | 92,1 |
| 18,7 | 16,1 | 91,4 |
| 22,9 | 21,5 | 91,7 |

| | Личные подсобные и другие индивидуальные хозяйства граждан | личные подсобные |
|--|--|---------------------|
| | | |
| чеснок | 237,7 | 217,4 |
| кабачки, патиссоны | 151,6 | 138,4 |
| овощи закрытого грунта - всего | 110,1 | 95,5 |
| из них: | | |
| огурцы | 34,0 | 30,7 |
| помидоры | 52,9 | 44,9 |
| продовольственные бахчевые культуры | 7,9 | 7,5 |
| Кормовые культуры - всего | 952,3 | 944,5 |
| из них: | | |
| травы однолетние | 502,0 | 497,3 |
| травы многолетние | 325,6 | 325,0 |
| кукуруза на корм | - | - |
| корнеплодные кормовые культуры, включая свеклу сахарную на корм скоту | 81,4 | 80,3 |
| Структура посевных площадей по видам сельскохозяйственных культур (в процентах от общей посевной площади, соответствующей категории хозяйств) | | |
| Зерновые и зернобобовые культуры - всего | 0,6 | 0,7 |
| Технические культуры - всего | - | - |
| из них: | | |
| подсолнечник на зерно | - | - |
| Картофель | 74,4 | 74,6 |
| Овощные и бахчевые культуры - всего | 20,4 | 19,9 |
| из них: | | |
| овощи открытого грунта - всего | 19,7 | 19,3 |
| в том числе: | | |
| капуста, кроме цветной и брокколи | 4,5 | 4,4 |
| капуста цветная и брокколи | 0,2 | 0,2 |
| огурцы | 2,2 | 2,2 |
| помидоры | 2,2 | 2,2 |
| свекла столовая | 1,4 | 1,4 |
| морковь столовая | 1,9 | 1,9 |
| лук репчатый | 2,5 | 2,5 |
| чеснок | 1,1 | 1,1 |
| кабачки, патиссоны | 0,7 | 0,7 |
| овощи закрытого грунта - всего | 0,5 | 0,5 |
| из них: | | |
| огурцы | 0,2 | 0,2 |
| помидоры | 0,3 | 0,2 |
| продовольственные бахчевые культуры-всего | 0,0 | 0,0 |
| Кормовые культуры - всего | 4,6 | 4,8 |

| в том числе | | Личные подсобные хозяйства в процентах от личных подсобных и других индивидуальных хозяйств граждан |
|--|---|---|
| граждан, имеющих земельные участки для индивидуального жилищного строительства ¹⁾ | граждан, имеющих земельные участки (садовые, огородные, дачные и другие), не входящих в некоммерческие объединения | |
| 11,6 | 8,7 | 91,5 |
| 7,3 | 5,9 | 91,3 |
| 10,3 | 4,3 | 86,8 |
| 2,1 | 1,1 | 90,3 |
| 6,0 | 2,0 | 84,8 |
| 0,2 | 0,2 | 95,0 |
| 1,2 | 6,5 | 99,2 |
| 0,5 | 4,2 | 99,1 |
| 0,5 | 0,1 | 99,8 |
| - | - | - |
| 0,1 | 0,9 | 98,7 |
| - | - | 106,4 |
| - | - | - |
| - | - | - |
| 67,5 | 74,4 | 100,3 |
| 32,3 | 24,6 | 97,5 |
| 30,3 | 23,9 | 97,7 |
| 4,9 | 5,4 | 99,0 |
| 0,2 | 0,3 | 98,4 |
| 3,2 | 2,5 | 98,3 |
| 4,5 | 2,6 | 96,4 |
| 1,8 | 1,9 | 98,1 |
| 3,2 | 2,4 | 97,3 |
| 3,9 | 3,2 | 97,5 |
| 2,0 | 1,3 | 97,3 |
| 1,2 | 0,9 | 97,2 |
| 1,7 | 0,6 | 92,4 |
| 0,4 | 0,2 | 96,1 |
| 1,0 | 0,3 | 90,2 |
| 0,0 | 0,0 | 101,1 |
| 0,2 | 1,0 | 105,6 |

| | Личные подсобные и другие индивидуальные хозяйства граждан | личные подсобные |
|---|--|---------------------|
| | | |
| из них: | | |
| травы однолетние | 2,4 | 2,5 |
| травы многолетние | 1,6 | 1,7 |
| кукуруза на корм | - | - |
| корнеплодные кормовые культуры, включая свеклу сахарную на корм скоту | 0,4 | 0,4 |
| Площади многолетних плодовых насаждений и ягодных культур - всего, га | 2348,0 | 2087,0 |
| в том числе: | | |
| семечковые культуры - всего | 795,3 | 705,4 |
| из них: | | |
| яблоня | 559,8 | 499,4 |
| груша | 234,5 | 205,1 |
| косточковые культуры - всего | 884,3 | 786,5 |
| из них: | | |
| слива | 287,9 | 260,7 |
| вишня | 556,4 | 492,5 |
| черешня | 23,9 | 20,0 |
| абрикос | 3,8 | 2,8 |
| персик | 0,3 | 0,3 |
| алыча | 1,7 | 1,5 |
| орехоплодные культуры - всего | 2,1 | 2,0 |
| из них: | | |
| грецкий орех | 0,7 | 0,6 |
| фундук | 0,8 | 0,8 |
| субтропические культуры | - | - |
| цитрусовые культуры | - | - |
| ягодники - всего | 666,3 | 593,1 |
| из них: | | |
| земляника, клубника | 229,6 | 200,5 |
| малина, ежевика | 281,5 | 253,2 |
| смородина всех видов | 84,2 | 76,0 |
| крыжовник | 27,2 | 24,7 |
| рябина черноплодная | 13,3 | 11,9 |
| облепиха | 13,3 | 12,0 |
| Структура площадей многолетних плодовых насаждений и ягодных культур по видам плодово- ягодных насаждений (в процентах от общей площади плодово-ягодных насаждений соответствующей категории хозяйств) | | |
| семечковые культуры | 33,9 | 33,8 |
| косточковые культуры | 37,7 | 37,7 |
| орехоплодные культуры | 0,1 | 0,1 |

| в том числе | | Личные подсобные хозяйства в процентах от личных подсобных и других индивидуальных хозяйств граждан |
|--|---|---|
| граждан, имеющих земельные участки для индивидуального жилищного строительства ¹⁾ | граждан, имеющих земельные участки (садовые, огородные, дачные и другие), не входящих в некоммерческие объединения | |
| 0,1 | 0,6 | 105,4 |
| 0,1 | 0,0 | 106,2 |
| - | - | - |
| 0,0 | 0,1 | 105,1 |
| 144,0 | 117,0 | 88,9 |
| 52,8 | 37,1 | 88,7 |
| 34,8 | 25,5 | 89,2 |
| 17,8 | 11,6 | 87,5 |
| 53,9 | 43,9 | 88,9 |
| 10,9 | 16,3 | 90,5 |
| 38,9 | 25,0 | 88,5 |
| 2,6 | 1,4 | 83,6 |
| 0,7 | 0,2 | 75,3 |
| 0,0 | 0,0 | 92,0 |
| 0,2 | 0,0 | 88,0 |
| 0,1 | 0,1 | 92,8 |
| 0,0 | 0,0 | 88,4 |
| 0,0 | 0,0 | 91,8 |
| - | - | - |
| - | - | - |
| 37,2 | 35,9 | 89,0 |
| 18,0 | 11,1 | 87,3 |
| 12,0 | 16,3 | 90,0 |
| 4,3 | 3,9 | 90,3 |
| 1,3 | 1,2 | 90,9 |
| 0,5 | 1,0 | 89,3 |
| 0,4 | 1,0 | 89,9 |
| 36,6 | 31,7 | 99,8 |
| 37,4 | 37,5 | 100,1 |
| 0,1 | 0,1 | 104,4 |

| | Личные подсобные и другие индивидуальные хозяйства граждан | личные подсобные |
|--|--|---------------------|
| | | |
| субтропические культуры | - | - |
| цитрусовые культуры | - | - |
| ягодники | 28,4 | 28,4 |
| Площади виноградников - всего, га | 24,3 | 21,6 |
| Поголовье сельскохозяйственных животных, голов: | | |
| Крупный рогатый скот - всего | 20303 | 20121 |
| Молочный и мясной крупный рогатый скот | 20303 | 20121 |
| в том числе: | | |
| взрослое поголовье | 8594 | 8485 |
| из него коровы | 8393 | 8285 |
| молодняк (кроме телят до 1 года) | 4031 | 4008 |
| телята (до 1 года) | 7678 | 7628 |
| Молочный крупный рогатый скот | 20303 | 20121 |
| в том числе: | | |
| взрослое поголовье | 8594 | 8485 |
| из него коровы | 8393 | 8285 |
| молодняк (кроме телят до 1 года) | 4031 | 4008 |
| из него нетели | 505 | 502 |
| телята (до 1 года) | 7678 | 7628 |
| Мясной крупный рогатый скот | - | - |
| в том числе: | | |
| взрослое поголовье | - | - |
| из него коровы | - | - |
| молодняк (кроме телят до 1 года) | - | - |
| телята (до 1 года) | - | - |
| Свиньи | 18228 | 17968 |
| в том числе: | | |
| взрослое поголовье | 3395 | 3312 |
| из него свиноматки основные | 1368 | 1358 |
| молодняк | 14833 | 14656 |
| из него: | | |
| молодняк старше 4 месяцев на откорме | 8286 | 8160 |
| поросята до 4 месяцев | 6547 | 6496 |
| Овцы и козы - всего | 46087 | 44877 |
| Овцы | 28839 | 28313 |
| в том числе: | | |
| взрослое поголовье | 17650 | 17304 |
| из него овцематки и ярки старше 1 года | 12571 | 12339 |
| молодняк | 11189 | 11009 |
| Козы | 17248 | 16564 |

| в том числе | | Личные подсобные хозяйства в процентах от личных подсобных и других индивидуальных хозяйств граждан |
|--|---|---|
| граждан, имеющих земельные участки для индивидуального жилищного строительства ¹⁾ | граждан, имеющих земельные участки (садовые, огородные, дачные и другие), не входящих в некоммерческие объединения | |
| - | - | - |
| - | - | - |
| 25,8 | 30,7 | 100,2 |
| 1,7 | 1,0 | 89,0 |
| 84 | 98 | 99,1 |
| 84 | 98 | 99,1 |
| 63 | 46 | 98,7 |
| 63 | 45 | 98,7 |
| 5 | 18 | 99,4 |
| 16 | 34 | 99,3 |
| 84 | 98 | 99,1 |
| 63 | 46 | 98,7 |
| 63 | 45 | 98,7 |
| 5 | 18 | 99,4 |
| 1 | 2 | 99,4 |
| 16 | 34 | 99,3 |
| - | - | - |
| - | - | - |
| - | - | - |
| - | - | - |
| 152 | 108 | 98,6 |
| 79 | 4 | 97,6 |
| 10 | - | 99,3 |
| 73 | 104 | 98,8 |
| 40 | 86 | 98,5 |
| 33 | 18 | 99,2 |
| 554 | 656 | 97,4 |
| 219 | 307 | 98,2 |
| 148 | 198 | 98,0 |
| 53 | 179 | 98,2 |
| 71 | 109 | 98,4 |
| 335 | 349 | 96,0 |

| | Личные подсобные и другие индивидуальные хозяйства граждан | личные подсобные |
|---|--|---------------------|
| | | |
| в том числе: | | |
| взрослое поголовье | 11561 | 11134 |
| из него козوماتки и козочки старше 1 года | 8918 | 8595 |
| молодняк | 5687 | 5430 |
| Птица - всего | 1003610 | 976444 |
| Птица сельскохозяйственная - всего | 1000432 | 973551 |
| в том числе: | | |
| куры - всего | 877636 | 854219 |
| из них: | | |
| куры-несушки | 631613 | 613972 |
| петухи | 62633 | 60797 |
| молодняк кур (всех возрастов) | 183390 | 179450 |
| куры яичных пород | 747228 | 729609 |
| из них: | | |
| куры-несушки | 572423 | 558257 |
| петухи | 56341 | 54933 |
| молодняк кур (всех возрастов) | 118464 | 116419 |
| куры мясных и мясо-яичных пород | 130408 | 124610 |
| из них: | | |
| куры-несушки | 59190 | 55715 |
| петухи | 6292 | 5864 |
| молодняк кур (всех возрастов) | 64926 | 63031 |
| из них бройлеры | 49257 | 47855 |
| утки | 80104 | 77932 |
| гуси | 32365 | 31335 |
| индейки | 9048 | 8801 |
| цесарки | 1279 | 1264 |
| Прочие виды птицы - всего | 3178 | 2893 |
| перепелки | 3143 | 2861 |
| фазаны | 27 | 27 |
| страусы | 8 | 5 |
| Лошади | 1059 | 992 |
| в том числе: | | |
| взрослое поголовье | 931 | 866 |
| из него кобылы | 585 | 550 |
| молодняк | 128 | 126 |
| Ослы | 5 | 5 |
| Олени пятнистые | 5 | 5 |
| в том числе: | | |
| взрослое поголовье | 5 | 5 |

| в том числе | | Личные подсобные хозяйства в процентах от личных подсобных и других индивидуальных хозяйств граждан |
|--|---|---|
| граждан, имеющих земельные участки для индивидуального жилищного строительства ¹⁾ | граждан, имеющих земельные участки (садовые, огородные, дачные и другие), не входящих в некоммерческие объединения | |
| 200 | 227 | 96,3 |
| 143 | 180 | 96,4 |
| 135 | 122 | 95,5 |
| 17339 | 9827 | 97,3 |
| 17334 | 9547 | 97,3 |
| 15426 | 7991 | 97,3 |
| 11652 | 5989 | 97,2 |
| 1222 | 614 | 97,1 |
| 2552 | 1388 | 97,9 |
| 11112 | 6507 | 97,6 |
| 9024 | 5142 | 97,5 |
| 910 | 498 | 97,5 |
| 1178 | 867 | 98,3 |
| 4314 | 1484 | 95,6 |
| 2628 | 847 | 94,1 |
| 312 | 116 | 93,2 |
| 1374 | 521 | 97,1 |
| 993 | 409 | 97,2 |
| 1345 | 827 | 97,3 |
| 393 | 637 | 96,8 |
| 160 | 87 | 97,3 |
| 10 | 5 | 98,8 |
| 5 | 280 | 91,0 |
| 5 | 277 | 91,0 |
| - | - | 100,0 |
| - | 3 | 62,5 |
| 62 | 5 | 93,7 |
| 60 | 5 | 93,0 |
| 33 | 2 | 94,0 |
| 2 | - | 98,4 |
| - | - | 100,0 |
| - | - | 100,0 |
| - | - | 100,0 |

| | Личные подсобные и другие индивидуальные хозяйства граждан | личные подсобные |
|---|--|---------------------|
| | | |
| молодняк (всех возрастов) | - | - |
| Верблюды | - | - |
| в том числе: | | |
| взрослое поголовье | - | - |
| из него верблюдицы | - | - |
| молодняк (всех возрастов) | - | - |
| Кролики домашние | 58128 | 55594 |
| Звери пушные (клеточного разведения): | | |
| Нутрии | 44 | 44 |
| Пчелы медоносные (семьи), шт. | 31701 | 30716 |
| Наличие сельскохозяйственной техники, шт.: | | |
| Тракторы | 5255 | 5123 |
| Газонокосилки | 99475 | 86658 |
| Мотоблоки, мотокультиваторы со сменными орудиями | 66670 | 57953 |
| Автомобили грузовые | 4240 | 3826 |
| Автомобили легковые | 123062 | 104313 |
| Мотоциклы | 6472 | 6142 |
| Установки доильные | 110 | 108 |
| Сепараторы для молока | 587 | 578 |
| Мукомольное оборудование и крупорушки | 2266 | 2239 |

¹⁾ Хозяйства граждан, имевшие земельные участки площадью 4 и более соток и занимавшиеся сельскохозяйственным производством

| в том числе | | Личные подсобные хозяйства в процентах от личных подсобных и других индивидуальных хозяйств граждан |
|--|---|---|
| граждан, имеющих земельные участки для индивидуального жилищного строительства ¹⁾ | граждан, имеющих земельные участки (садовые, огородные, дачные и другие), не входящих в некоммерческие объединения | |
| - | - | - |
| - | - | - |
| - | - | - |
| - | - | - |
| - | - | - |
| 1695 | 839 | 95,6 |
| - | - | 100,0 |
| 242 | 743 | 96,9 |
| 55 | 77 | 97,5 |
| 7706 | 5111 | 87,1 |
| 5445 | 3272 | 86,9 |
| 330 | 84 | 90,2 |
| 14078 | 4671 | 84,8 |
| 202 | 128 | 94,9 |
| - | 2 | 98,2 |
| 8 | 1 | 98,5 |
| 8 | 19 | 98,8 |

**9.ОСНОВНЫЕ ИТОГИ ВСЕРОССИЙСКОЙ СЕЛЬСКОХОЗЯЙСТВЕННОЙ ПЕРЕПИСИ
ПО ЛИЧНЫМ ПОДСОБНЫМ ХОЗЯЙСТВАМ И ИХ РАСПРЕДЕЛЕНИЕ ПО ЦЕЛИ
ПРОИЗВОДСТВА СЕЛЬСКОХОЗЯЙСТВЕННОЙ ПРОДУКЦИИ**
(на 1 июля 2016 года)

| | Личные подсобные хозяйства по целям производства: | | | Справочно: | |
|--|--|--|---|---|---|
| | | | | в процентах от соответствующих показателей личных подсобных хозяйств | |
| | самообес- печение продово- льствием | дополни- тельный источник денежных средств | основной источник денежных средств | дополни- тельный источник денежных средств | основной источник денежных средств |
| Число хозяйств, производив- ших сельскохозяйственную продукцию в I полугодии 2016 года | 218454 | 21001 | 170 | 9,6 | 0,1 |
| в процентах от общего числа личных подсобных хозяйств | 99,6 | 9,6 | 0,1 | x | x |
| Общая земельная площадь, га | 54980,6 | 8549,9 | 194,8 | 10,8 | 0,2 |
| Из общей площади сельскохо- зяйственных угодий фактически использовались, га | 27334,7 | 5223,1 | 152,8 | 18,7 | 0,5 |
| Посевная площадь под урожай 2016 года - всего, га | 19527,0 | 3312,6 | 19,8 | 16,9 | 0,1 |
| в том числе: | | | | | |
| Зерновые и зернобобовые культуры - всего | 109,1 | 61,8 | - | 46,9 | - |
| Технические культуры - всего | - | - | - | - | - |
| Картофель | 14610,6 | 2329,6 | 11,6 | 15,9 | 0,1 |
| Овощные и бахчевые культуры - всего | 3881,5 | 652,4 | 6,3 | 16,7 | 0,2 |
| в том числе: | | | | | |
| капуста, кроме цветной и брокколи | 861,6 | 146,7 | 1,5 | 16,9 | 0,2 |
| капуста цветная и брокколи | 34,6 | 6,0 | 0,1 | 17,3 | 0,2 |
| огурцы | 427,9 | 82,1 | 0,7 | 19,1 | 0,2 |
| помидоры | 421,1 | 62,6 | 0,3 | 14,8 | 0,1 |
| свекла столовая | 271,2 | 37,7 | 0,3 | 13,8 | 0,1 |
| морковь столовая | 369,1 | 55,2 | 0,7 | 14,9 | 0,2 |
| лук репчатый | 484,9 | 80,8 | 0,7 | 16,6 | 0,1 |
| чеснок | 216,3 | 32,7 | 0,3 | 15,0 | 0,1 |
| кабачки, патиссоны | 137,8 | 23,2 | 0,2 | 16,8 | 0,1 |
| овощи закрытого грунта – всего | 94,7 | 15,7 | 0,4 | 16,4 | 0,4 |
| из них: | | | | | |
| огурцы | 30,4 | 5,9 | 0,3 | 19,2 | 0,8 |
| помидоры | 44,6 | 6,4 | 0,1 | 14,3 | 0,2 |
| продовольственные бахчевые культуры | 7,5 | 2,3 | - | 30,1 | - |
| Кормовые культуры - всего | 925,8 | 268,8 | 1,9 | 28,5 | 0,2 |
| Структура посевных площадей по видам сельскохозяйствен- ных культур (в процентах от общей посевной площади) | | | | x | x |

| | Личные подсобные хозяйства по целям производства: | | | Справочно: | |
|---|--|--|---|---|---|
| | | | | в процентах от соответствующих показателей личных подсобных хозяйств | |
| | самообес- печение продово- льствием | дополни- тельный источник денежных средств | основной источник денежных средств | дополни- тельный источник денежных средств | основной источник денежных средств |
| Зерновые и зернобобовые культуры - всего | 0,6 | 1,9 | - | x | x |
| Технические культуры - всего | - | - | - | x | x |
| Картофель | 74,8 | 70,3 | 58,6 | x | x |
| Овощные и бахчевые культуры - всего | 19,9 | 19,7 | 31,8 | x | x |
| в том числе: | | | | | |
| капуста, кроме цветной и брокколи | 4,4 | 4,4 | 7,6 | 100,4 | 173,4 |
| капуста цветная и брокколи | 0,2 | 0,2 | 0,3 | x | x |
| огурцы | 2,2 | 2,5 | 3,5 | x | x |
| помидоры | 2,2 | 1,9 | 1,4 | x | x |
| свекла столовая | 1,4 | 1,1 | 1,5 | x | x |
| морковь столовая | 1,9 | 1,7 | 3,5 | x | x |
| лук репчатый | 2,5 | 2,4 | 3,5 | x | x |
| чеснок | 1,1 | 1,0 | 1,4 | x | x |
| кабачки, патиссоны | 0,7 | 0,7 | 0,9 | x | x |
| овощи закрытого грунта – всего | 0,5 | 0,5 | 2,0 | x | x |
| из них: | | | | | |
| огурцы | 0,2 | 0,2 | 1,3 | x | x |
| помидоры | 0,2 | 0,2 | 0,4 | x | x |
| Кормовые культуры - всего | 4,7 | 8,1 | 9,5 | x | x |
| Площади многолетних плодовых насаждений и ягодных культур - всего, га | 2078,2 | 287,8 | 1,0 | 13,8 | 0,0 |
| в том числе: | | | | | |
| семечковые культуры | 703,1 | 84,6 | 0,4 | 12,0 | 0,1 |
| косточковые культуры | 783,9 | 113,5 | 0,3 | 14,4 | 0,0 |
| орехоплодные культуры | 1,9 | 0,4 | - | 22,1 | - |
| субтропические культуры | - | - | - | - | - |
| цитрусовые культуры | - | - | - | - | - |
| ягодники | 589,3 | 89,3 | 0,3 | 15,1 | 0,0 |
| Структура площадей многолетних плодовых насаждений и ягодных культур по видам плодово-ягодных насаждений (в процентах от общей площади плодово-ягодных насаждений) | | | | x | x |
| семечковые культуры | 33,8 | 29,4 | 41,6 | x | x |
| косточковые культуры | 37,7 | 39,4 | 32,7 | x | x |

| | Личные подсобные хозяйства по целям производства: | | | Справочно: | |
|--|--|--|---|---|---|
| | | | | в процентах от соответствующих показателей личных подсобных хозяйств | |
| | самообес- печение продово- льствием | дополни- тельный источник денежных средств | основной источник денежных средств | дополни- тельный источник денежных средств | основной источник денежных средств |
| орехоплодные культуры | 0,1 | 0,2 | - | x | x |
| субтропические культуры | - | - | - | x | x |
| цитрусовые культуры | - | - | - | x | x |
| ягодники | 28,4 | 31,0 | 25,6 | x | x |
| Площади виноградников - всего, га | 21,6 | 3,4 | 0,0 | 15,6 | 0,1 |
| Поголовье сельскохозяйствен- ных животных, голов: | | | | | |
| Крупный рогатый скот - всего | 19786 | 10138 | 425 | 50,4 | 2,1 |
| из него коровы | 8129 | 3698 | 153 | 44,6 | 1,8 |
| Из общего поголовья крупного рогатого скота: | | | | | |
| молочный крупный рогатый скот | 19786 | 10138 | 425 | 50,4 | 2,1 |
| мясной крупный рогатый скот | - | - | - | - | - |
| Свиньи | 17692 | 8548 | 313 | 47,6 | 1,7 |
| Овцы | 28073 | 12832 | 483 | 45,3 | 1,7 |
| Козы | 16466 | 3804 | 152 | 23,0 | 0,9 |
| Птица - всего | 971630 | 224311 | 2219 | 23,0 | 0,2 |
| Птица сельскохозяйственная - всего | 968757 | 222376 | 2219 | 22,8 | 0,2 |
| в том числе: | | | | | |
| куры | 850292 | 187656 | 1959 | 22,0 | 0,2 |
| утки | 77497 | 22174 | 156 | 28,5 | 0,2 |
| гуси | 30949 | 9606 | 71 | 30,7 | 0,2 |
| индейки | 8755 | 2643 | 33 | 30,0 | 0,4 |
| цесарки | 1264 | 297 | - | 23,5 | - |
| Прочие виды птицы - всего | 2873 | 1935 | - | 66,9 | - |
| Лошади | 987 | 270 | 4 | 27,2 | 0,4 |
| Ослы | 5 | 1 | - | 20,0 | - |
| Олени пятнистые | 5 | - | - | - | - |
| Верблюды | - | - | - | - | - |
| Кролики домашние | 55522 | 12782 | 213 | 23,0 | 0,4 |
| Звери пушные (клеточного разведения): | | | | | |
| Нутрии | 44 | - | - | - | - |
| Пчелы медоносные (семьи), шт. | 30500 | 15451 | 230 | 50,3 | 0,7 |

| | Личные подсобные хозяйства по целям производства: | | | Справочно: | |
|---|--|--|---|---|---|
| | | | | в процентах от соответствующих показателей личных подсобных хозяйств | |
| | самообес- печение продово- льствием | дополни- тельный источник денежных средств | основной источник денежных средств | дополни- тельный источник денежных средств | основной источник денежных средств |
| Наличие сельскохозяйствен- ной техники, шт.: | | | | | |
| Тракторы | 5054 | 1402 | 22 | 27,4 | 0,4 |
| Газонокосилки | 84625 | 10367 | 48 | 12,0 | 0,1 |
| Мотоблоки, мотокультиваторы со сменными орудиями | 57174 | 8209 | 65 | 14,2 | 0,1 |
| Автомобили грузовые | 3763 | 748 | 6 | 19,6 | 0,2 |
| Автомобили легковые | 101776 | 11866 | 112 | 11,4 | 0,1 |
| Мотоциклы | 6032 | 1125 | 9 | 18,3 | 0,1 |
| Установки доильные | 106 | 51 | 14 | 47,2 | 13,0 |
| Сепараторы для молока | 550 | 295 | 28 | 51,0 | 4,8 |
| Мукомольное оборудование и крупорушки | 2228 | 942 | 11 | 42,1 | 0,5 |

**10.ОСНОВНЫЕ ИТОГИ ВСЕРОССИЙСКОЙ СЕЛЬСКОХОЗЯЙСТВЕННОЙ ПЕРЕПИСИ
ПО НЕКОММЕРЧЕСКИМ ОБЪЕДИНЕНИЯМ ГРАЖДАН**

(на 1 июля 2016 года)

| | Неком- мерческие объединения граждан | В том числе | |
|---|---|---------------|--------------|
| | | садоводческие | дачные |
| Число некоммерческих объединений граждан- всего | 629 | 623 | 6 |
| из них осуществлявшие сельскохозяйственную деятельность в 2016 году | 541 | 539 | 2 |
| в процентах от общего числа объединений соответствующего вида | 86,0 | 86,5 | 33,3 |
| Количество земельных участков в объединениях граждан - всего | 100704 | 100642 | 62 |
| из них освоено | 66909 | 66895 | 14 |
| в процентах от общего количества земельных участков в объединениях соответствующего вида | 66,4 | 66,5 | 22,6 |
| Количество земельных участков в среднем на одно объединение | 160 | 162 | 10 |
| Общая земельная площадь, га | 9493,8 | 9276,0 | 217,8 |
| из нее сельскохозяйственные угодья | 6897,3 | 6692,5 | 204,8 |
| в том числе: | | | |
| пашня | 1941,6 | 1941,4 | 0,2 |
| многолетние насаждения | 712,1 | 711,6 | 0,5 |
| залежь | 4243,5 | 4039,5 | 204,0 |
| Из общей площади сельскохозяйственных угодий фактически использовались, га | 2653,7 | 2653,0 | 0,7 |
| в процентах от общей площади сельскохозяйственных угодий в объединениях соответствующего вида | 38,5 | 39,6 | 0,4 |
| Посевная площадь под урожай 2016 года - всего, га | 1941,4 | 1941,2 | 0,2 |
| в том числе: | | | |
| Зерновые и зернобобовые культуры - всего | - | - | - |
| Технические культуры - всего | - | - | - |
| Картофель | 1430,0 | 1429,9 | 0,1 |
| Овощные и бахчевые культуры – всего | 511,4 | 511,3 | 0,1 |
| из них: | | | |
| овощи открытого грунта - всего | 480,4 | 480,3 | 0,1 |
| в том числе: | | | |
| капуста, кроме цветной и брокколи | 60,4 | 60,4 | 0,0 |
| капуста цветная и брокколи | 10,8 | 10,8 | 0,0 |
| огурцы | 53,1 | 53,1 | 0,0 |
| помидоры | 62,8 | 62,8 | 0,0 |
| свекла столовая | 35,7 | 35,7 | 0,0 |
| морковь столовая | 50,6 | 50,6 | 0,0 |
| лук репчатый | 57,9 | 57,9 | 0,0 |
| чеснок | 34,2 | 34,2 | 0,0 |
| кабачки, патиссоны | 23,3 | 23,3 | 0,0 |
| овощи закрытого грунта - всего | 29,3 | 29,3 | 0,0 |

| | Неком- мерческие объединения граждан | в том числе | |
|---|---|---------------|------------|
| | | садоводческие | дачные |
| из них: | | | |
| огурцы | 6,7 | 6,7 | 0,0 |
| помидоры | 15,0 | 14,9 | 0,0 |
| продовольственные бахчевые культуры | 1,1 | 1,1 | 0,0 |
| Кормовые культуры - всего | - | - | - |
| Структура посевных площадей по видам сельскохозяйственных культур | | | |
| (в процентах от общей посевной площади соответствующей категории объединений) | | | |
| Зерновые и зернобобовые культуры | - | - | - |
| Технические культуры | - | - | - |
| Картофель | 73,7 | 73,7 | 46,2 |
| Овощные и бахчевые культуры | 26,3 | 26,3 | 53,8 |
| из них: | | | |
| овощи открытого грунта - всего | 24,7 | 24,7 | 44,3 |
| в том числе: | | | |
| капуста, кроме цветной и брокколи | 3,1 | 3,1 | 4,6 |
| капуста цветная и брокколи | 0,6 | 0,6 | 1,3 |
| огурцы | 2,7 | 2,7 | 1,5 |
| помидоры | 3,2 | 3,2 | 3,1 |
| свекла столовая | 1,8 | 1,8 | 2,1 |
| морковь столовая | 2,6 | 2,6 | 4,4 |
| лук репчатый | 3,0 | 3,0 | 5,1 |
| чеснок | 1,8 | 1,8 | 1,5 |
| кабачки, патиссоны | 1,2 | 1,2 | 3,3 |
| овощи закрытого грунта - всего | 1,5 | 1,5 | 7,6 |
| из них: | | | |
| огурцы | 0,3 | 0,3 | 1,5 |
| помидоры | 0,8 | 0,8 | 1,8 |
| продовольственные бахчевые культуры | 0,1 | 0,1 | 1,9 |
| Кормовые культуры - всего | - | - | - |
| Площади многолетних плодовых насаждений и ягодных культур - всего, га | 701,6 | 701,1 | 0,5 |
| в том числе: | | | |
| семечковые культуры - всего | 263,4 | 263,1 | 0,3 |
| из них: | | | |
| яблоня | 150,6 | 150,3 | 0,3 |
| груша | 112,0 | 112,0 | 0,0 |
| косточковые культуры - всего | 250,0 | 250,0 | 0,1 |
| из них: | | | |
| слива | 71,0 | 71,0 | 0,0 |
| вишня | 155,4 | 155,3 | 0,1 |
| черешня | 17,1 | 17,1 | - |
| абрикос | 2,6 | 2,6 | - |
| персик | 0,0 | 0,0 | - |
| алыча | 0,5 | 0,5 | - |
| орехоплодные культуры - всего | 0,5 | 0,5 | - |

| | Неком- мерческие объединения граждан | в том числе | |
|--|---|---------------|------------|
| | | садоводческие | дачные |
| из них: | | | |
| грецкий орех | 0,3 | 0,3 | - |
| фундук | 0,3 | 0,3 | - |
| субтропические культуры | 0,0 | 0,0 | - |
| цитрусовые культуры | 0,0 | 0,0 | - |
| ягодники - всего | 187,5 | 187,5 | 0,1 |
| из них: | | | |
| земляника, клубника | 67,9 | 67,9 | 0,0 |
| малина, ежевика | 64,7 | 64,7 | 0,0 |
| смородина всех видов | 22,2 | 22,2 | 0,0 |
| крыжовник | 9,7 | 9,7 | 0,0 |
| рябина черноплодная | 4,5 | 4,5 | 0,0 |
| облепиха | 7,9 | 7,9 | 0,0 |
| Структура площадей многолетних плодовых насаждений и ягодных культур по видам плодово-ягодных насаждений (в процентах от общей площади плодово-ягодных насаждений соответствующей категории объединений) | | | |
| семечковые культуры | 37,6 | 37,5 | 70,6 |
| косточковые культуры | 35,6 | 35,7 | 14,7 |
| орехоплодные культуры | 0,1 | 0,1 | - |
| субтропические культуры | 0,0 | 0,0 | - |
| цитрусовые культуры | 0,0 | 0,0 | - |
| ягодники | 26,7 | 26,7 | 14,7 |
| Площади виноградников - всего, га | 11,3 | 11,2 | 0,1 |
| Поголовье сельскохозяйственных животных, голов: | | | |
| Крупный рогатый скот - всего | - | - | - |
| из него коровы | - | - | - |
| Свиньи | - | - | - |
| Овцы и козы - всего | 9 | 9 | - |
| в том числе: | | | |
| овцы | - | - | - |
| козы | 9 | 9 | - |
| Птица - всего | 414 | 414 | - |
| Птица сельскохозяйственная - всего | 385 | 385 | - |
| в том числе: | | | |
| куры | 363 | 363 | - |
| утки | 10 | 10 | - |
| гуси | 12 | 12 | - |
| индейки | - | - | - |
| цесарки | - | - | - |
| Прочие виды птицы - всего | 29 | 29 | - |
| в том числе: | | | |
| перепелки | 29 | 29 | - |
| фазаны | - | - | - |
| Лошади | - | - | - |
| Кролики домашние | 108 | 108 | - |
| Пчелы медоносные (семьи), шт. | 90 | 78 | 12 |



ЧИСЛО ОБЪЕКТОВ ПЕРЕПИСИ

11. ЧИСЛО СЕЛЬСКОХОЗЯЙСТВЕННЫХ ОРГАНИЗАЦИЙ, КРЕСТЬЯНСКИХ
(на 1 июля 2016 года)

| | Сельскохозяйственные организации | в том числе |
|--|----------------------------------|---|
| | | сельскохозяйственные организации, не относящиеся к субъектам малого предпринимательства |
| Число организаций (хозяйств) - всего | 357 | 63 |
| из них: | | |
| осуществлявшие сельскохозяйственную деятельность в 2015 году | 303 | 57 |
| в процентах от общего числа соответствующей категории организаций (хозяйств) | 84,9 | 90,5 |
| осуществлявшие сельскохозяйственную деятельность в I полугодии 2016 года | 309 | 57 |
| в процентах от общего числа соответствующей категории организаций (хозяйств) | 86,6 | 90,5 |
| Число территориально обособленных подразделений и филиалов | - | - |

(ФЕРМЕРСКИХ) ХОЗЯЙСТВ И ИНДИВИДУАЛЬНЫХ ПРЕДПРИНИМАТЕЛЕЙ

| в том числе | | Крестьянские (фермерские) хозяйства и индивидуальные предприниматели |
|---|---|--|
| малые предприятия (включая микропредприятия) | подсобные сельскохозяйственные предприятия несельскохозяйственных организаций | |
| 273 | 21 | 2301 |
| 225 | 21 | 534 |
| 82,4 | 100,0 | 23,2 |
| 231 | 21 | 554 |
| 84,6 | 100,0 | 24,1 |
| - | - | - |

**12. ЧИСЛО СЕЛЬСКОХОЗЯЙСТВЕННЫХ ОРГАНИЗАЦИЙ, КРЕСТЬЯНСКИХ
ОСУЩЕСТВЛЯВШИХ РАЗЛИЧНЫЕ ВИДЫ**

| | Сельскохозяйственные организации - всего | в том числе |
|---|--|---|
| | | сельскохозяйственные организации, не относящиеся к субъектам малого предпринимательства |
| Число организаций (хозяйств), осуществлявших сельскохозяйственную деятельность в 1 полугодии 2016 года - всего | 309 | 57 |
| из них по видам деятельности: | | |
| выращивание зерновых, технических и прочих сельскохозяйственных культур | 266 | 54 |
| овощеводство, декоративное садоводство и производство продукции питомников | 21 | 3 |
| выращивание фруктов, орехов, культур для производства напитков и пряностей | 14 | 7 |
| выращивание грибов | - | - |
| разведение крупного рогатого скота | 133 | 42 |
| разведение овец, коз, лошадей, ослов, мулов и лошаков | 84 | 26 |
| разведение свиней | 15 | 5 |
| разведение сельскохозяйственной птицы | 10 | 1 |
| разведение пчел | 8 | 4 |
| разведение кроликов и пушных зверей в условиях фермы | 1 | - |
| разведение прочих животных, кроме перечисленных выше | - | - |
| предоставление услуг в области растениеводства и декоративного садоводства | 8 | 2 |
| предоставление услуг в области животноводства, кроме ветеринарных услуг | 5 | 1 |

**(ФЕРМЕРСКИХ) ХОЗЯЙСТВ И ИНДИВИДУАЛЬНЫХ ПРЕДПРИНИМАТЕЛЕЙ,
СЕЛЬСКОХОЗЯЙСТВЕННОЙ ДЕЯТЕЛЬНОСТИ В I ПОЛУГОДИИ 2016 ГОДА**

| в том числе | | Крестьянские (фермерские) хозяйства и индивидуальные предприниматели - всего |
|---|---|--|
| малые предприятия (включая микропредприятия) - всего | подсобные сельскохозяйственные предприятия несельскохозяйственных организаций | |
| 231 | 21 | 554 |
| 197 | 15 | 278 |
| 13 | 5 | 52 |
| 4 | 3 | 12 |
| - | - | - |
| 83 | 8 | 148 |
| 53 | 5 | 104 |
| 2 | 8 | 37 |
| 8 | 1 | 74 |
| 2 | 2 | 43 |
| 1 | - | 16 |
| - | - | 1 |
| 5 | 1 | 80 |
| 4 | - | 1 |

| | Сельскохозяйственные организации - всего | в том числе | |
|--|--|---|------|
| | | сельскохозяйственные организации, не относящиеся к субъектам малого предпринимательства | |
| в процентах от общего числа соответствующей категории организаций (хозяйств): | | | |
| выращивание зерновых, технических и прочих сельскохозяйственных культур | 86,1 | | 94,7 |
| овощеводство, декоративное садоводство и производство продукции питомников | 6,8 | | 5,3 |
| выращивание фруктов, орехов, культур для производства напитков и пряностей | 4,5 | | 12,3 |
| выращивание грибов | - | | - |
| разведение крупного рогатого скота | 43,0 | | 73,7 |
| разведение овец, коз, лошадей, ослов, мулов и лошаков | 27,2 | | 45,6 |
| разведение свиней | 4,9 | | 8,8 |
| разведение сельскохозяйственной птицы | 3,2 | | 1,8 |
| разведение пчел | 2,6 | | 7,0 |
| разведение кроликов и пушных зверей в условиях фермы | 0,3 | | - |
| разведение прочих животных, кроме перечисленных выше | - | | - |
| предоставление услуг в области растениеводства и декоративного садоводства | 2,6 | | 3,5 |
| предоставление услуг в области животноводства, кроме ветеринарных услуг | 1,6 | | 1,8 |

| в том числе | | Крестьянские (фермерские) хозяйства и индивидуальные предприниматели - всего |
|---|---|--|
| малые предприятия (включая микропредприятия) - всего | подсобные сельскохозяйственные предприятия несельскохозяйственных организаций | |
| 85,3 | 71,4 | 50,2 |
| 5,6 | 23,8 | 9,4 |
| 1,7 | 14,3 | 2,2 |
| - | - | - |
| 35,9 | 38,1 | 26,7 |
| 22,9 | 23,8 | 18,8 |
| 0,9 | 38,1 | 6,7 |
| 3,5 | 4,8 | 13,4 |
| 0,9 | 9,5 | 7,8 |
| 0,4 | - | 2,9 |
| - | - | 0,2 |
| 2,2 | 4,8 | 14,4 |
| 1,7 | - | 0,2 |

**13. ЧИСЛО СЕЛЬСКОХОЗЯЙСТВЕННЫХ ОРГАНИЗАЦИЙ, КРЕСТЬЯНСКИХ
ОСУЩЕСТВЛЯВШИХ РАЗЛИЧНЫЕ ВИДЫ НЕСЕЛЬСКОХОЗЯЙСТВЕННОЙ**

| | Сельскохозяйственные организации | |
|---|----------------------------------|---|
| | | сельскохозяйственные организации, не относящиеся к субъектам малого предпринимательства |
| Число организаций (хозяйств), осуществлявших несельскохозяйственную деятельность в 1 полугодии 2016 года - всего | 15 | 5 |
| из них по видам деятельности: | | |
| воспроизводство рыбы и водных биоресурсов | - | - |
| предоставление туристических и экскурсионных услуг | - | - |
| другие виды несельскохозяйственной деятельности | 15 | 5 |
| в процентах от общего числа соответствующей категории организаций (хозяйств): | | |
| воспроизводство рыбы и водных биоресурсов | - | - |
| предоставление туристических и экскурсионных услуг | - | - |
| другие виды несельскохозяйственной деятельности | 100,0 | 100,0 |

**(ФЕРМЕРСКИХ) ХОЗЯЙСТВ И ИНДИВИДУАЛЬНЫХ ПРЕДПРИНИМАТЕЛЕЙ,
ДЕЯТЕЛЬНОСТИ В I ПОЛУГОДИИ 2016 ГОДА**

| в том числе | | Крестьянские (фермерские) хозяйства и индивидуальные предприниматели |
|---|---|--|
| малые предприятия (включая микропредприятия) | подсобные сельскохозяйственные предприятия несельскохозяйственных организаций | |
| 10 | - | 21 |
| - | - | 9 |
| - | - | 1 |
| 10 | - | 11 |
| - | - | 42,9 |
| - | - | 4,8 |
| 100,0 | - | 52,4 |

**14. РАСПРЕДЕЛЕНИЕ КРЕСТЬЯНСКИХ (ФЕРМЕРСКИХ) ХОЗЯЙСТВ И ИНДИВИДУАЛЬНЫХ
ПРЕДПРИНИМАТЕЛЕЙ ПО ГОДУ СОЗДАНИЯ**

| | Крестьянские (фермерские) хозяйства и индивидуальные предприниматели |
|--|---|
| Число хозяйств - всего | 2301 |
| Распределение хозяйств по году создания в данном статусе: | |
| до 1995 | 1189 |
| 1995-2000 | 254 |
| 2001-2005 | 178 |
| 2006- 2010 | 136 |
| 2011-2013 | 198 |
| 2014 | 89 |
| 2015 | 100 |
| 2016 | 35 |
| незарегистрированные | 122 |
| в процентах от общего числа хозяйств: | |
| до 1995 | 51,7 |
| 1995-2000 | 11,0 |
| 2001-2005 | 7,7 |
| 2006- 2010 | 5,9 |
| 2011-2013 | 8,6 |
| 2014 | 3,9 |
| 2015 | 4,3 |
| 2016 | 1,5 |
| незарегистрированные | 5,3 |

15. ЧИСЛО ЛИЧНЫХ ПОДСОБНЫХ И ДРУГИХ ИНДИВИДУАЛЬНЫХ ХОЗЯЙСТВ ГРАЖДАН

| | Личные подсобные и другие индивидуальные хозяйства граждан | в том числе хозяйства | | |
|---|--|-----------------------|--|---|
| | | личные подсобные | граждан, имеющих земельные участки для индивидуального жилищного строительства ¹⁾ | граждан, имеющих земельные участки (садовые, огородные, дачные и другие), не входящих в объединения |
| Личные подсобные и другие индивидуальные хозяйства граждан - всего | | | | |
| Число хозяйств - всего | 334302 | 296476 | 23863 | 13963 |
| из них производившие сельскохозяйственную продукцию в 1 полугодии 2016 года | 250976 | 219331 | 21539 | 10106 |
| в процентах от числа хозяйств соответствующей категории | 75,1 | 74,0 | 90,3 | 72,4 |
| Распределение хозяйств населения по цели производства: | | | | |
| самообеспечение продовольствием | 250066 | 218456 | 21539 | 10071 |
| в процентах от числа хозяйств соответствующей категории | 99,6 | 99,6 | 100,0 | 99,7 |
| дополнительный источник денежных средств | 22184 | 21001 | 545 | 638 |
| в процентах от числа хозяйств соответствующей категории | 8,8 | 9,6 | 2,5 | 6,3 |
| основной источник денежных средств | 172 | 170 | - | 2 |
| в процентах от числа хозяйств соответствующей категории | 0,1 | 0,1 | - | 0,0 |
| Число хозяйств с заброшенными земельными участками (пустующими домами) | 50438 | 46739 | 1242 | 2457 |
| в процентах от общего числа соответствующей категории хозяйств | 15,1 | 15,8 | 5,2 | 17,6 |
| в том числе: | | | | |
| хозяйства граждан в сельских поселениях | | | | |
| Число хозяйств - всего | 246808 | 230296 | 2618 | 13894 |
| из них производившие сельскохозяйственную продукцию в 1 полугодии 2016 года | 175691 | 163938 | 1714 | 10039 |
| в процентах от числа хозяйств соответствующей категории | 71,2 | 71,2 | 65,5 | 72,3 |
| Распределение хозяйств населения по цели производства: | | | | |
| самообеспечение продовольствием | 174924 | 163206 | 1714 | 10004 |
| в процентах от числа хозяйств соответствующей категории | 99,6 | 99,6 | 100,0 | 99,7 |
| дополнительный источник денежных средств | 18614 | 17915 | 61 | 638 |

| | Личные подсобные и другие индивидуальные хозяйства граждан | в том числе хозяйства | | |
|---|--|-----------------------|--|---|
| | | личные подсобные | граждан, имеющих земельные участки для индивидуального жилищного строительства ¹⁾ | граждан, имеющих земельные участки (садовые, огородные, дачные и другие), не входящих в объединения |
| в процентах от числа хозяйств соответствующей категории | 10,6 | 10,9 | 3,6 | 6,4 |
| основной источник денежных средств | 112 | 110 | - | 2 |
| в процентах от числа хозяйств соответствующей категории | 0,1 | 0,1 | - | 0,0 |
| Число хозяйств с заброшенными земельными участками (пустующими домами) | 43246 | 40536 | 255 | 2455 |
| в процентах от общего числа соответствующей категории хозяйств | 17,5 | 17,6 | 9,7 | 17,7 |
| хозяйства граждан в городских округах и городских поселениях | | | | |
| Число хозяйств - всего | 87494 | 66180 | 21245 | 69 |
| из них производившие сельскохозяйственную продукцию в 1 полугодии 2016 года | 75285 | 55393 | 19825 | 67 |
| в процентах от числа хозяйств соответствующей категории | 86,0 | 83,7 | 93,3 | 97,1 |
| Распределение хозяйств населения по цели производства: | | | | |
| самообеспечение продовольствием | 75142 | 55250 | 19825 | 67 |
| в процентах от числа хозяйств соответствующей категории | 99,8 | 99,7 | 100,0 | 100,0 |
| дополнительный источник денежных средств | 3570 | 3086 | 484 | - |
| в процентах от числа хозяйств соответствующей категории | 4,7 | 5,6 | 2,4 | - |
| основной источник денежных средств | 60 | 60 | - | - |
| в процентах от числа хозяйств соответствующей категории | 0,1 | 0,1 | - | - |
| Число хозяйств с заброшенными земельными участками (пустующими домами) | 7192 | 6203 | 987 | 2 |
| в процентах от общего числа соответствующей категории хозяйств | 8,2 | 9,4 | 4,6 | 2,9 |

¹⁾ Хозяйства граждан, имеющие земельные участки площадью 4 и более соток и занимающиеся сельскохозяйственным производством

**16. РАСПРЕДЕЛЕНИЕ СЕЛЬСКОХОЗЯЙСТВЕННЫХ ОРГАНИЗАЦИЙ ПО ДОЛЕ
РЕАЛИЗОВАННОЙ ПРОДУКЦИИ В 2015 ГОДУ**

(по всем каналам сбыта)

| | Число сельскохо- зяйственных организаций, реализова- вших продукцию | в том числе их распределение по доле реализованной продукции (в процентах) от общего объема производства | | | | | |
|--|---|---|---------|---------|---------|---------|-------------|
| | | до 11 | 11 - 25 | 26 - 50 | 51 - 75 | 76 - 90 | свыше 90 |
| Сельскохозяйственные организации- всего | | | | | | | |
| Зерно (злаковые и бобовые культуры, включая кукурузу) | 219 | 14 | 17 | 63 | 84 | 29 | 12 |
| Соя | 9 | - | 1 | 2 | 1 | - | 5 |
| Семена подсолнечника | 35 | - | 2 | 3 | 1 | 3 | 26 |
| Сахарная свекла | 8 | - | - | 1 | - | 1 | 6 |
| Картофель | 30 | 6 | 12 | 5 | 5 | 1 | 1 |
| Овощи | 13 | - | - | 4 | 3 | - | 6 |
| Плоды | 2 | - | - | - | 1 | - | 1 |
| Ягоды | 3 | - | - | - | - | - | 3 |
| Скот и птица в живом весе | 141 | 1 | 1 | 1 | - | 1 | 137 |
| Молоко всех видов | 122 | 3 | 1 | 1 | 5 | 42 | 70 |
| Яйца всех видов птицы | 4 | - | - | - | - | - | 4 |
| Шерсть | 1 | - | - | - | - | - | 1 |
| в том числе: | | | | | | | |
| сельскохозяйственные организации, не относящиеся к субъектам малого предпринимательства | | | | | | | |
| Зерно (злаковые и бобовые культуры, включая кукурузу) | 50 | 3 | 2 | 19 | 17 | 6 | 3 |
| Соя | 5 | - | 1 | - | 1 | - | 3 |
| Семена подсолнечника | 15 | - | 1 | 2 | - | 2 | 10 |
| Сахарная свекла | 5 | - | - | 1 | - | - | 4 |
| Картофель | 6 | - | 3 | 1 | 2 | - | - |
| Овощи | 1 | - | - | - | 1 | - | - |
| Плоды | 2 | - | - | - | 1 | - | 1 |
| Ягоды | 1 | - | - | - | - | - | 1 |
| Скот и птица в живом весе | 47 | - | - | 1 | - | 1 | 45 |
| Молоко всех видов | 42 | - | - | - | 1 | 11 | 30 |
| Яйца всех видов птицы | 1 | - | - | - | - | - | 1 |
| Шерсть | 1 | - | - | - | - | - | 1 |

| | Число сельскохозяйственных организаций, реализовавших продукцию | в том числе их распределение по доле реализованной продукции (в процентах) от общего объема производства | | | | | |
|--|---|--|---------|---------|---------|---------|----------|
| | | до 11 | 11 - 25 | 26 - 50 | 51 - 75 | 76 - 90 | свыше 90 |
| малые предприятия - всего | | | | | | | |
| Зерно (злаковые и бобовые культуры, включая кукурузу) | 158 | 10 | 13 | 42 | 63 | 21 | 9 |
| Соя | 3 | - | - | 1 | - | - | 2 |
| Семена подсолнечника | 19 | - | 1 | - | 1 | 1 | 16 |
| Сахарная свекла | 3 | - | - | - | - | 1 | 2 |
| Картофель | 19 | 6 | 6 | 4 | 2 | 1 | - |
| Овощи | 8 | - | - | 3 | 1 | - | 4 |
| Плоды | - | - | - | - | - | - | - |
| Ягоды | 2 | - | - | - | - | - | 2 |
| Виноград | - | - | - | - | - | - | - |
| Скот и птица в живом весе | 84 | 1 | - | - | - | - | 83 |
| Молоко всех видов | 73 | 2 | - | - | 3 | 29 | 39 |
| Яйца всех видов птицы | 2 | - | - | - | - | - | 2 |
| Шерсть | - | - | - | - | - | - | - |
| подсобные сельскохозяйственные предприятия несельскохозяйственных организаций | | | | | | | |
| Зерно (злаковые и бобовые культуры, включая кукурузу) | 11 | 1 | 2 | 2 | 4 | 2 | - |
| Соя | 1 | - | - | 1 | - | - | - |
| Семена подсолнечника | 1 | - | - | 1 | - | - | - |
| Сахарная свекла | - | - | - | - | - | - | - |
| Картофель | 5 | - | 3 | - | 1 | - | 1 |
| Овощи | 4 | - | - | 1 | 1 | - | 2 |
| Плоды | - | - | - | - | - | - | - |
| Ягоды | - | - | - | - | - | - | - |
| Скот и птица в живом весе | 10 | - | 1 | - | - | - | 9 |
| Молоко всех видов | 7 | 1 | 1 | 1 | 1 | 2 | 1 |
| Яйца всех видов птицы | 1 | - | - | - | - | - | 1 |
| Шерсть | - | - | - | - | - | - | - |

17. РАСПРЕДЕЛЕНИЕ КРЕСТЬЯНСКИХ (ФЕРМЕРСКИХ) ХОЗЯЙСТВ И ИНДИВИДУАЛЬНЫХ ПРЕДПРИНИМАТЕЛЕЙ ПО ДОЛЕ РЕАЛИЗОВАННОЙ ПРОДУКЦИИ В 2015 ГОДУ

(по всем каналам сбыта)

| | Число крестьянских (фермерских) хозяйств и индивидуальных предпринимателей, реализовавших продукцию | в том числе их распределение по доле реализованной продукции (в процентах) от общего объема производства | | | | | |
|---|---|--|---------|---------|---------|---------|----------|
| | | до 11 | 11 - 25 | 26 - 50 | 51 - 75 | 76 - 90 | свыше 90 |
| Крестьянские (фермерские) хозяйства и индивидуальные предприниматели - всего | | | | | | | |
| Зерно (злаковые и бобовые культуры, включая кукурузу) | 184 | 41 | 26 | 55 | 29 | 16 | 17 |
| Соя | - | - | - | - | - | - | - |
| Семена подсолнечника | 16 | - | - | 3 | 2 | - | 11 |
| Сахарная свекла | 2 | - | - | - | - | - | 2 |
| Картофель | 24 | 3 | 8 | 5 | 2 | 2 | 4 |
| Овощи | 27 | 2 | 1 | 3 | 4 | - | 17 |
| Фрукты | 8 | - | 1 | - | 1 | 1 | 5 |
| Ягоды | 2 | - | - | - | - | - | 2 |
| Виноград | 2 | - | - | - | - | 1 | 1 |
| Скот и птица в живом весе | 150 | 6 | 10 | 15 | 19 | 17 | 83 |
| Молоко всех видов | 74 | 5 | 6 | 20 | 11 | 8 | 24 |
| Яйца всех видов птицы | 17 | - | 4 | 4 | 5 | 1 | 3 |
| Шерсть | - | - | - | - | - | - | - |

**18. РАСПРЕДЕЛЕНИЕ ЛИЧНЫХ ПОДСОБНЫХ И ДРУГИХ ИНДИВИДУАЛЬНЫХ ХОЗЯЙСТВ
ГРАЖДАН ПО ДОЛЕ РЕАЛИЗОВАННОЙ ПРОДУКЦИИ В 2015 ГОДУ**

(по всем каналам сбыта)

| | Число личных подсобных и других индивидуальных хозяйств граждан, реализовавших продукцию | в том числе их распределение по доле реализованной продукции (в процентах) от общего объема производства | | | | | | |
|---|--|--|-------|-------|-------|-------|-------|----------|
| | | до 11 | 11-25 | 26-35 | 36-50 | 51-75 | 76-90 | свыше 90 |
| Личные подсобные и другие индивидуальные хозяйства граждан - всего | | | | | | | | |
| Картофель | 52690 | 4132 | 8057 | 8459 | 19887 | 9215 | 2750 | 190 |
| Овощи | 40020 | 5593 | 7692 | 6761 | 12825 | 5082 | 2016 | 51 |
| Плоды | 23259 | 2979 | 4217 | 3971 | 8719 | 2510 | 799 | 64 |
| Ягоды | 21232 | 3394 | 3819 | 3155 | 7773 | 2214 | 832 | 45 |
| Скот и птица в живом весе | 6089 | 664 | 940 | 812 | 2067 | 965 | 593 | 48 |
| Молоко всех видов | 4288 | 308 | 457 | 517 | 1621 | 771 | 595 | 19 |
| Яйца всех видов птицы | 11020 | 1689 | 2316 | 2074 | 3742 | 926 | 266 | 7 |
| Мед | 1468 | 74 | 106 | 106 | 413 | 404 | 341 | 24 |
| Шерсть | 1 | - | - | - | - | - | - | 1 |
| Кормовые культуры | 843 | 5 | 1 | 5 | 22 | 10 | 24 | 776 |
| Рассада | 229 | 88 | 44 | 27 | 32 | 6 | 25 | 7 |
| в том числе: | | | | | | | | |
| хозяйства граждан в сельских поселениях | | | | | | | | |
| Картофель | 42821 | 3235 | 5877 | 6593 | 16348 | 8005 | 2574 | 189 |
| Овощи | 31432 | 4265 | 5446 | 4941 | 10510 | 4493 | 1731 | 46 |
| Плоды | 18856 | 2558 | 3344 | 3095 | 7030 | 2132 | 667 | 30 |
| Ягоды | 16809 | 2647 | 2775 | 2524 | 6229 | 1906 | 685 | 43 |
| Виноград | - | - | - | - | - | - | - | - |
| Скот и птица в живом весе | 5470 | 512 | 779 | 738 | 1923 | 911 | 559 | 48 |
| Молоко всех видов | 3755 | 270 | 389 | 436 | 1410 | 682 | 549 | 19 |
| Яйца всех видов птицы | 9399 | 1343 | 1898 | 1752 | 3343 | 832 | 224 | 7 |
| Мед | 1316 | 63 | 81 | 100 | 384 | 365 | 299 | 24 |
| Шерсть | 1 | - | - | - | - | - | - | 1 |
| Кормовые культуры | 759 | 5 | 1 | 5 | 22 | 10 | 24 | 692 |
| Рассада | 112 | 39 | 17 | 6 | 23 | 6 | 14 | 7 |
| хозяйства граждан в городских округах и городских поселениях | | | | | | | | |
| Картофель | 9869 | 897 | 2180 | 1866 | 3539 | 1210 | 176 | 1 |
| Овощи | 8588 | 1328 | 2246 | 1820 | 2315 | 589 | 285 | 5 |
| Плоды | 4403 | 421 | 873 | 876 | 1689 | 378 | 132 | 34 |
| Ягоды | 4423 | 747 | 1044 | 631 | 1544 | 308 | 147 | 2 |
| Виноград | - | - | - | - | - | - | - | - |
| Скот и птица в живом весе | 619 | 152 | 161 | 74 | 144 | 54 | 34 | - |
| Молоко всех видов | 533 | 38 | 68 | 81 | 211 | 89 | 46 | - |
| Яйца всех видов птицы | 1621 | 346 | 418 | 322 | 399 | 94 | 42 | - |
| Мед | 152 | 11 | 25 | 6 | 29 | 39 | 42 | - |
| Шерсть | - | - | - | - | - | - | - | - |
| Кормовые культуры | 84 | - | - | - | - | - | - | 84 |
| Рассада | 117 | 49 | 27 | 21 | 9 | - | 11 | - |

19. ЧИСЛО НЕКОММЕРЧЕСКИХ ОБЪЕДИНЕНИЙ ГРАЖДАН
(на 1 июля 2016 года)

| | Некоммерческие объединения граждан - всего | в том числе | |
|--|--|---------------|--------|
| | | садоводческие | дачные |
| Число некоммерческих объединений граждан- всего | 629 | 623 | 6 |
| из них осуществлявшие сельскохозяйственную деятельность в 1 полугодии 2016 года | 541 | 539 | 2 |
| в процентах от общего числа объединений соответствующего вида | 86,0 | 86,5 | 33,3 |
| Количество земельных участков в объединениях граждан - всего | 100704 | 100642 | 62 |
| из них освоено | 66909 | 66895 | 14 |
| в процентах от общего количества земельных участков в объединениях соответствующего вида | 66,4 | 66,5 | 22,6 |
| Количество земельных участков в среднем на одно объединение | 160 | 162 | 10 |
| Распределение некоммерческих объединений граждан по году создания: | | | |
| до 1971 | 51 | 51 | - |
| 1971 - 1980 | 14 | 14 | - |
| 1981 - 1990 | 232 | 231 | 1 |
| 1991 - 2000 | 238 | 237 | 1 |
| 2001 - 2010 | 39 | 36 | 3 |
| 2011 - 2013 | 9 | 9 | - |
| 2014 | 1 | 1 | - |
| 2015 | 3 | 2 | 1 |
| 2016 | 2 | 2 | - |
| в процентах от общего числа некоммерческих объединений соответствующего вида: | | | |
| до 1971 | 8,1 | 8,2 | - |
| 1971 - 1980 | 2,2 | 2,2 | - |
| 1981 - 1990 | 36,9 | 37,1 | 16,7 |
| 1991 - 2000 | 37,8 | 38,0 | 16,7 |
| 2001 - 2010 | 6,2 | 5,8 | 50,0 |
| 2011 - 2013 | 1,4 | 1,4 | - |
| 2014 | 0,2 | 0,2 | - |
| 2015 | 0,5 | 0,3 | 16,7 |
| 2016 | 0,3 | 0,3 | - |

**20.РАСПРЕДЕЛЕНИЕ НЕКОММЕРЧЕСКИХ ОБЪЕДИНЕНИЙ ГРАЖДАН
ПО ЧИСЛУ ЗЕМЕЛЬНЫХ УЧАСТКОВ**

(на 1 июля 2016 года)

| | Число объединений, единиц | в процентах от общего числа объединений | общая площадь участков в объединениях, га | площадь земли в среднем на 1 участок, га | количество освоенных участков |
|--|--|--|--|---|--|
| Некоммерческие объединения граждан - всего | | | | | |
| Объединения, имеющие земельные участки, единиц | | | | | |
| до 10 | 19 | 3,0 | 242 | 2,09 | 93 |
| 10-50 | 124 | 19,7 | 375 | 0,09 | 2667 |
| 51-100 | 171 | 27,2 | 1055 | 0,08 | 8300 |
| 101-200 | 167 | 26,6 | 1900 | 0,08 | 16537 |
| 201-500 | 110 | 17,5 | 2906 | 0,08 | 21513 |
| 501-1000 | 37 | 5,9 | 1658 | 0,07 | 17728 |
| 1001-1500 | 1 | 0,2 | 94 | 0,09 | 71 |
| более 1500 | - | - | - | - | - |
| Итого | 629 | 100,0 | 8229 | 0,08 | 66909 |
| в том числе: | | | | | |
| садоводческие | | | | | |
| Объединения, имеющие земельные участки, единиц | | | | | |
| до 10 | 15 | 2,4 | 33 | 0,35 | 79 |
| 10-50 | 122 | 19,6 | 369 | 0,09 | 2667 |
| 51-100 | 171 | 27,4 | 1055 | 0,08 | 8300 |
| 101-200 | 167 | 26,8 | 1900 | 0,08 | 16537 |
| 201-500 | 110 | 17,7 | 2906 | 0,08 | 21513 |
| 501-1000 | 37 | 5,9 | 1658 | 0,07 | 17728 |
| 1001-1500 | 1 | 0,2 | 94 | 0,09 | 71 |
| более 1500 | - | - | - | - | - |
| Итого | 623 | 100,0 | 8014 | 0,08 | 66895 |
| дачные | | | | | |
| Объединения, имеющие земельные участки, единиц | | | | | |
| до 10 | 4 | 66,7 | 210 | 9,11 | 14 |
| 10-50 | 2 | 33,3 | 6 | 0,14 | - |
| 51-100 | - | - | - | - | - |
| 101-200 | - | - | - | - | - |
| 201-500 | - | - | - | - | - |
| 501-1000 | - | - | - | - | - |
| 1001-1500 | - | - | - | - | - |
| более 1500 | - | - | - | - | - |
| Итого | 6 | 100,0 | 215 | 3,47 | 14 |



**ТРУДОВЫЕ РЕСУРСЫ
И ИХ
ХАРАКТЕРИСТИКА**

21. ТРУДОВЫЕ РЕСУРСЫ СЕЛЬСКОХОЗЯЙСТВЕННЫХ ОРГАНИЗАЦИЙ

| | Сельскохозяйственные организации ¹⁾ | в том числе | |
|---|--|---|--|
| | | Сельскохозяйственные организации, не относящиеся к субъектам малого предпринимательства | малые предприятия (включая микропредприятия) |
| Среднегодовая численность всех работников в 2015 году-всего, человек | 14450 | 8789 | 5661 |
| из них занятых в сельскохозяйственном производстве | 13678 | 8356 | 5322 |
| в процентах от общего числа занятых в организации | 94,7 | 95,1 | 94,0 |
| Численность работников на 1 июля 2016 года - всего, человек | 16019 | 9892 | 6127 |
| из них занятых в сельскохозяйственном производстве | 14911 | 9055 | 5856 |
| в том числе: | | | |
| постоянные работники | 14101 | 8607 | 5494 |
| временные и сезонные работники | 810 | 448 | 362 |
| в процентах от численности работников, занятых в сельскохозяйственном производстве: | | | |
| постоянные работники | 94,6 | 95,1 | 93,8 |
| временные и сезонные работники | 5,4 | 4,9 | 6,2 |
| В среднем в расчете на одну организацию, осуществлявшую сельскохозяйственную деятельность в I полугодии 2016 года, человек | | | |
| численность работников на 1 июля 2016 года | 56 | 174 | 27 |
| из них занятых в сельскохозяйственном производстве | 52 | 159 | 25 |
| в том числе: | | | |
| постоянные работники | 49 | 151 | 24 |
| временные и сезонные работники | 3 | 8 | 2 |

¹⁾ Без учета подсобных сельскохозяйственных предприятий несельскохозяйственных организаций

22. ВОЗРАСТНОЙ СОСТАВ И УРОВЕНЬ ОБРАЗОВАНИЯ ПОСТОЯННЫХ РАБОТНИКОВ СЕЛЬСКОХОЗЯЙСТВЕННЫХ ОРГАНИЗАЦИЙ

(на 1 июля 2016 года)

| | Сельскохозяйственные организации ¹⁾ | в том числе | |
|--|--|---|--|
| | | сельскохозяйственные организации, не относящиеся к субъектам малого предпринимательства | малые предприятия (без микропредприятий) |
| Численность постоянных работников, занятых в сельскохозяйственном производстве - всего, человек | 13080 | 8607 | 4473 |
| в том числе: | | | |
| мужчины | 8199 | 5232 | 2967 |
| в том числе в возрасте, лет: | | | |
| до 15 | - | - | - |
| 15-17 | 1 | 1 | - |
| 18-29 | 1277 | 878 | 399 |
| 30-59 | 6387 | 4025 | 2362 |
| 60 и более | 534 | 328 | 206 |
| женщины | 4881 | 3375 | 1506 |
| в том числе в возрасте, лет: | | | |
| до 15 | 1 | 1 | - |
| 15-17 | 2 | 2 | - |
| 18-29 | 669 | 481 | 188 |
| 30-54 | 3505 | 2444 | 1061 |
| 55 и более | 704 | 447 | 257 |
| Распределение численности постоянных работников, занятых в сельскохозяйственном производстве, по уровню образования, человек: | | | |
| высшее профессиональное (высшее) | 1705 | 1099 | 606 |
| из него сельскохозяйственное | 1135 | 755 | 380 |
| среднее профессиональное (среднее специальное) | 2851 | 1778 | 1073 |
| из него сельскохозяйственное | 1348 | 813 | 535 |
| начальное профессиональное (профессионально-техническое) | 3901 | 2580 | 1321 |
| среднее (полное) общее или основное общее (неполное среднее) | 3788 | 2625 | 1163 |
| начальное общее или не имеют начального общего образования | 835 | 525 | 310 |
| В процентах от общей численности постоянных работников соответствующей категории организаций: | | | |
| высшее профессиональное (высшее) | 13,0 | 12,8 | 13,5 |
| из него сельскохозяйственное | 8,7 | 8,8 | 8,5 |
| среднее профессиональное (среднее специальное) | 21,8 | 20,7 | 24,0 |
| из него сельскохозяйственное | 10,3 | 9,4 | 12,0 |

| | Сельскохозяйственные организации ¹⁾ | в том числе | |
|---|--|---|--|
| | | сельскохозяйственные организации, не относящиеся к субъектам малого предпринимательства | малые предприятия (без микропредприятий) |
| начальное профессиональное (профессионально-техническое) | 29,8 | 30,0 | 29,5 |
| среднее (полное) общее или основное общее (неполное среднее) | 29,0 | 30,5 | 26,0 |
| начальное общее или не имеют начального общего образования | 6,4 | 6,1 | 6,9 |
| Распределение численности постоянных работников-мужчин, занятых в сельскохозяйственном производстве, по уровню образования, человек: | | | |
| высшее профессиональное (высшее) | 930 | 593 | 337 |
| из него сельскохозяйственное | 656 | 425 | 231 |
| среднее профессиональное (среднее специальное) | 1518 | 909 | 609 |
| из него сельскохозяйственное | 735 | 413 | 322 |
| начальное профессиональное (профессионально-техническое) | 2838 | 1786 | 1052 |
| среднее (полное) общее или основное общее (неполное среднее) | 2353 | 1589 | 764 |
| начальное общее или не имеют начального общего образования | 560 | 355 | 205 |
| В процентах от общей численности постоянных работников - мужчин - соответствующей категории организаций: | | | |
| высшее профессиональное (высшее) | 11,3 | 11,3 | 11,4 |
| из него сельскохозяйственное | 8,0 | 8,1 | 7,8 |
| среднее профессиональное (среднее специальное) | 18,5 | 17,4 | 20,5 |
| из него сельскохозяйственное | 9,0 | 7,9 | 10,9 |
| начальное профессиональное (профессионально-техническое) | 34,6 | 34,1 | 35,5 |
| среднее (полное) общее или основное общее (неполное среднее) | 28,7 | 30,4 | 25,7 |
| начальное общее или не имеют начального общего образования | 6,8 | 6,8 | 6,9 |
| Распределение численности постоянных работников-женщин, занятых в сельскохозяйственном производстве, по уровню образования, человек: | | | |
| высшее профессиональное (высшее) | 775 | 506 | 269 |
| из него сельскохозяйственное | 479 | 330 | 149 |
| среднее профессиональное (среднее специальное) | 1333 | 869 | 464 |
| из него сельскохозяйственное | 613 | 400 | 213 |

| | Сельскохозяйственные организации ¹⁾ | в том числе | |
|---|--|---|--|
| | | сельскохозяйственные организации, не относящиеся к субъектам малого предпринимательства | малые предприятия (без микропредприятий) |
| начальное профессиональное (профессионально-техническое) | 1063 | 794 | 269 |
| среднее (полное) общее или основное общее (неполное среднее) | 1435 | 1036 | 399 |
| начальное общее или не имеют начального общего образования | 275 | 170 | 105 |
| В процентах от общей численности постоянных работников - женщин - соответствующей категории организаций: | | | |
| высшее профессиональное (высшее) | 15,9 | 15,0 | 17,9 |
| из него сельскохозяйственное | 9,8 | 9,8 | 9,9 |
| среднее профессиональное (среднее специальное) | 27,3 | 25,7 | 30,8 |
| из него сельскохозяйственное | 12,6 | 11,9 | 14,1 |
| начальное профессиональное (профессионально-техническое) | 21,8 | 23,5 | 17,9 |
| среднее (полное) общее или основное общее (неполное среднее) | 29,4 | 30,7 | 26,5 |
| начальное общее или не имеют начального общего образования | 5,6 | 5,0 | 7,0 |

¹⁾ Без учета микропредприятий и подсобных сельскохозяйственных предприятий несельскохозяйственных организаций

23.ГРУППИРОВКА СЕЛЬСКОХОЗЯЙСТВЕННЫХ ОРГАНИЗАЦИЙ
(на 1 июля 2016 года)

| | Число сельскохозяйственных организаций | | Численность работников | | |
|--|--|---|------------------------|---|---------------------------------------|
| | всего | в процентах от общего числа организаций | всего, человек | в процентах от общей численности работников | в среднем на одну организаци, человек |
| Сельскохозяйственные организации, имевшие численность работников, человек: | | | | | |
| до 16 | 116 | 40,3 | 678 | 4,2 | 6 |
| 16-50 | 84 | 29,2 | 2539 | 15,8 | 30 |
| 51-100 | 48 | 16,7 | 3560 | 22,2 | 74 |
| 101-250 | 28 | 9,7 | 4111 | 25,7 | 147 |
| 251 - 400 | 7 | 2,4 | 2237 | 14,0 | 320 |
| 401- 800 | 5 | 1,7 | 2894 | 18,1 | 579 |
| 801 - 1200 | - | - | - | - | - |
| свыше 1200 | - | - | - | - | - |
| Итого | 288 | 100,0 | 16019 | 100,0 | 56 |

¹⁾ Без учета подсобных сельскохозяйственных предприятий несельскохозяйственных организаций

ПО ЧИСЛЕННОСТИ РАБОТНИКОВ¹⁾

| Посевная площадь сельскохозяйственных культур под урожай 2016 года | | Поголовье сельскохозяйственных животных | | | |
|--|--|---|---|--------------|--|
| всего, га | в процентах от общей посевной площади сельскохозяйственных культур | крупный рогатый скот | | свиньи | |
| | | всего, голов | в процентах от общего поголовья крупного рогатого скота | всего, голов | в процентах от общего поголовья свиней |
| 79699,5 | 11,2 | 4473 | 3,2 | 122 | 0,1 |
| 174683,0 | 24,6 | 16789 | 11,8 | - | - |
| 184779,0 | 26,0 | 34318 | 24,2 | 19730 | 11,4 |
| 168245,0 | 23,7 | 48647 | 34,3 | - | - |
| 71808,0 | 10,1 | 21380 | 15,1 | 58222 | 33,6 |
| 32062,0 | 4,5 | 16333 | 11,5 | 95015 | 54,9 |
| - | - | - | - | - | - |
| - | - | - | - | - | - |
| 711276,5 | 100,0 | 141940 | 100,0 | 173089 | 100,0 |

**24. ТРУДОВЫЕ РЕСУРСЫ КРЕСТЬЯНСКИХ (ФЕРМЕРСКИХ) ХОЗЯЙСТВ
И ИНДИВИДУАЛЬНЫХ ПРЕДПРИНИМАТЕЛЕЙ**

| | Крестьянские (фермерские) хозяйства и индивидуальные предприниматели |
|--|---|
| Среднегодовая численность всех работников в 2015 году - всего, человек | 1573 |
| из них занятых в сельскохозяйственном производстве | 1524 |
| в процентах от общего числа занятых в хозяйстве | 96.9 |
| Численность работников на 1 июля 2016 года - всего, человек | 1992 |
| из них занятых в сельскохозяйственном производстве | 1969 |
| в том числе: | |
| члены КФХ (включая главу хозяйства), индивидуальные предприниматели | 625 |
| члены семей глав хозяйств, не зарегистрированные как члены крестьянского (фермерского) хозяйства, помогающие члены семей индивидуальных предпринимателей | 341 |
| наемные работники, занятые на постоянной основе | 722 |
| временные и/или сезонные работники | 281 |

| | Крестьянские (фермерские) хозяйства и индивидуальные предприниматели |
|---|---|
| В процентах от численности работников, занятых в сельскохозяйственном производстве: | |
| наемные работники, занятые на постоянной основе | 36,7 |
| временные и/или сезонные работники | 14,3 |
| В среднем в расчете на одно хозяйство, осуществлявшее сельскохозяйственную деятельность в I полугодии 2016 года, человек | |
| численность всех работников на 1 июля 2016 года | 4 |
| из них занятых в сельскохозяйственном производстве | 4 |
| из них: | |
| наемные работники, занятые постоянной основе | 1 |
| временные и/или сезонные работники | 1 |

25.ГРУППИРОВКА КРЕСТЬЯНСКИХ (ФЕРМЕРСКИХ) ХОЗЯЙСТВ
(на 1 июля 2016 года)

| | Число крестьянских (фермерских) хозяйств и индивидуальных предпринимателей | | Численность работников | | из них наемных работников, занятых на постоянной основе | |
|---|--|--------------------------------------|------------------------|---|---|---|
| | всего | в процентах от общего числа хозяйств | всего, человек | в процентах от общей численности работников | всего, человек | в процентах от общей численности наемных работников |
| Хозяйства, имевшие численность работников, человек: | | | | | | |
| 1 - 2 | 319 | 57,6 | 412 | 20,7 | 5 | 0,7 |
| 3 - 4 | 127 | 22,9 | 416 | 20,9 | 90 | 12,5 |
| 5 - 6 | 51 | 9,2 | 273 | 13,7 | 120 | 16,6 |
| 7 - 10 | 33 | 6,0 | 263 | 13,2 | 108 | 15,0 |
| 11 - 15 | 10 | 1,8 | 121 | 6,1 | 84 | 11,6 |
| 16 - 30 | 6 | 1,1 | 151 | 7,6 | 102 | 14,1 |
| 31 - 60 | 6 | 1,1 | 226 | 11,3 | 99 | 13,7 |
| 61 - 100 | 2 | 0,4 | 130 | 6,5 | 114 | 15,8 |
| свыше 100 | - | - | - | - | - | - |
| Итого | 554 | 100,0 | 1992 | 100,0 | 722 | 100,0 |



И ИНДИВИДУАЛЬНЫХ ПРЕДПРИНИМАТЕЛЕЙ ПО ЧИСЛЕННОСТИ РАБОТНИКОВ

| Посевная площадь сельскохозяйственных культур под урожай 2016 года | | Поголовье сельскохозяйственных животных | | | |
|--|--|---|---|-----------------|--|
| всего, га | в процентах от общей посевной площади сельско- хозяйственных культур | крупный рогатый скот | | свиньи | |
| | | всего, голов | в процентах от общего поголовья крупного рогатого скота | всего, голов | в процентах от общего поголовья свиней |
| 25890,5 | 20,2 | 1540 | 24,0 | 555 | 57,9 |
| 18134,6 | 14,1 | 1480 | 23,0 | 278 | 29,0 |
| 14717,5 | 11,5 | 1041 | 16,2 | 22 | 2,3 |
| 12453,8 | 9,7 | 483 | 7,5 | 78 | 8,1 |
| 7052,3 | 5,5 | 20 | 0,3 | 25 | 2,6 |
| 26920,0 | 21,0 | - | - | - | - |
| 14160,0 | 11,0 | 1221 | 19,0 | - | - |
| 9026,0 | 7,0 | 640 | 10,0 | - | - |
| - | - | - | - | - | - |
| 128354,7 | 100,0 | 6425 | 100,0 | 958 | 100,0 |

**26. ОСНОВНЫЕ ХАРАКТЕРИСТИКИ РУКОВОДИТЕЛЕЙ СЕЛЬСКОХОЗЯЙСТВЕННЫХ
ОРГАНИЗАЦИЙ, ГЛАВ КРЕСТЬЯНСКИХ (ФЕРМЕРСКИХ) ХОЗЯЙСТВ
И ИНДИВИДУАЛЬНЫХ ПРЕДПРИНИМАТЕЛЕЙ**

(на 1 июля 2016 года; человек)

| | Сельскохозяйственные организации ¹⁾ | в том числе | | Крестьянские (фермерские) хозяйства и индивидуальные предприниматели |
|--|--|---|--|--|
| | | сельскохозяйственные организации, не относящиеся к субъектам малого предпринимательства | малые предприятия (без микропредприятий) | |
| Численность руководителей - всего | 164 | 57 | 107 | 554 |
| Из общей численности руководителей: | | | | |
| мужчины | 148 | 51 | 97 | 400 |
| в процентах от общей численности руководителей соответствующей категории организаций (хозяйств): | 90,2 | 89,5 | 90,7 | 72,2 |
| в том числе в возрасте: | | | | |
| до 29 лет | 1 | - | 1 | 22 |
| 29-49 лет | 59 | 24 | 35 | 190 |
| 50 лет и более | 88 | 27 | 61 | 188 |
| женщины | 16 | 6 | 10 | 154 |
| в процентах от общей численности руководителей соответствующей категории организаций (хозяйств): | 9,8 | 10,5 | 9,3 | 27,8 |
| в том числе в возрасте: | | | | |
| до 29 лет | - | - | - | 10 |
| 29-49 лет | 9 | 5 | 4 | 79 |
| 50 лет и более | 7 | 1 | 6 | 65 |
| Распределение численности руководителей по общему стажу работы: | | | | |
| до 1 года | - | - | - | 2 |
| 1-4 лет | 4 | - | 4 | 31 |
| 5-10 лет | 7 | 2 | 5 | 76 |
| 11-20 лет | 33 | 18 | 15 | 103 |
| 21-30 лет | 48 | 14 | 34 | 153 |
| 31 и более лет | 72 | 23 | 49 | 189 |
| Распределение численности руководителей по стажу работы в сельском хозяйстве: | | | | |
| до 1 года | - | - | - | 5 |
| 1-4 лет | 25 | 7 | 18 | 142 |
| 5-10 лет | 26 | 8 | 18 | 127 |
| 11-20 лет | 35 | 16 | 19 | 81 |
| 21-30 лет | 36 | 13 | 23 | 118 |
| 31 и более лет | 42 | 13 | 29 | 81 |

| | Сельскохозяйственные организации ¹⁾ | в том числе | | Крестьянские (фермерские) хозяйства и индивидуальные предприниматели |
|---|--|---|--|--|
| | | сельскохозяйственные организации, не относящиеся к субъектам малого предпринимательства | малые предприятия (без микропредприятий) | |
| Распределение численности руководителей по стажу работы руководителем данной организации: | | | | |
| до 1 года | 1 | - | 1 | 13 |
| 1-4 лет | 56 | 21 | 35 | 236 |
| 5-10 лет | 43 | 15 | 28 | 150 |
| 11-20 лет | 41 | 12 | 29 | 82 |
| 21-30 лет | 18 | 7 | 11 | 73 |
| 31 и более лет | 5 | 2 | 3 | - |
| Распределение численности руководителей по уровню образования: | | | | |
| высшее профессиональное (высшее) | 147 | 54 | 93 | 228 |
| в том числе сельскохозяйственное | 90 | 32 | 58 | 110 |
| среднее профессиональное (среднее специальное) | 15 | 3 | 12 | 198 |
| в том числе сельскохозяйственное | 8 | 2 | 6 | 55 |
| начальное профессиональное (профессионально – техническое) | - | - | - | 43 |
| среднее (полное) общее или основное общее | 2 | - | 2 | 81 |
| начальное общее или не имеет начального общего образования | - | - | - | 4 |
| В процентах от общей численности руководителей соответствующей категории организаций (хозяйств): | | | | |
| высшее профессиональное (высшее) | 89,6 | 94,7 | 86,9 | 41,2 |
| в том числе сельскохозяйственное | 54,9 | 56,1 | 54,2 | 19,9 |
| среднее профессиональное (среднее специальное) | 9,1 | 5,3 | 11,2 | 35,7 |
| в том числе сельскохозяйственное | 4,9 | 3,5 | 5,6 | 9,9 |
| начальное профессиональное (профессионально – техническое) | - | - | - | 7,8 |
| среднее (полное) общее или основное общее | 1,2 | - | 1,9 | 14,6 |
| начальное общее или не имеет начального общего образования | - | - | - | 0,7 |

¹⁾ Без учета микропредприятий и подсобных сельскохозяйственных предприятий несельскохозяйственных организаций

27. ТРУДОВЫЕ РЕСУРСЫ ЛИЧНЫХ ПОДСОБНЫХ И ДРУГИХ ИНДИВИДУАЛЬНЫХ ХОЗЯЙСТВ ГРАЖДАН

(на 1 июля 2016 года; хозяйств)

| | Личные подсобные и другие индивидуальные хозяйства граждан - всего | в том числе хозяйства: | | | Личные подсобные и другие индивидуальные хозяйства граждан в % к итогу |
|---|--|------------------------|--|---|--|
| | | личные подсобные | граждан, имеющих земельные участки для индивидуального жилищного строительства ¹⁾ | граждан, имеющих земельные участки (садовые, огородные, дачные и другие), не входящих в объединения | |
| Личные подсобные и другие индивидуальные хозяйства граждан - всего | | | | | |
| Распределение домохозяйств по числу лиц, постоянно проживающих в них: | | | | | |
| нет постоянно проживающих | 154452 | 139518 | 3481 | 11453 | x |
| 1 человек | 62436 | 57484 | 3627 | 1325 | 34,7 |
| 2 человека | 62366 | 53707 | 7916 | 743 | 34,7 |
| 3 - 4 человека | 44464 | 37121 | 6983 | 360 | 24,7 |
| 5 - 6 человек | 8949 | 7369 | 1510 | 70 | 5,0 |
| 7 - 8 человек | 1221 | 975 | 236 | 10 | 0,7 |
| 9 - 11 человек | 364 | 262 | 100 | 2 | 0,2 |
| 12 человек и более | 50 | 40 | 10 | - | 0,0 |
| Итого | 179850 | 156958 | 20382 | 2510 | 100,0 |
| Распределение домохозяйств по числу лиц, занятых в выполнении сельскохозяйственных работ: | | | | | |
| 1 человек | 92846 | 84450 | 3869 | 4527 | 37,0 |
| 2 человека | 100694 | 87498 | 9387 | 3809 | 40,1 |
| 3 - 4 человека | 52120 | 43281 | 7209 | 1630 | 20,8 |
| 5 - 6 человек | 4652 | 3584 | 956 | 112 | 1,9 |
| 7 - 8 человек | 376 | 271 | 88 | 17 | 0,1 |
| 9 - 11 человек | 97 | 76 | 20 | 1 | 0,0 |
| 12 человек и более | 11 | 10 | - | 1 | 0,0 |
| Итого | 250796 | 219170 | 21529 | 10097 | 100,0 |
| Число домохозяйств, привлекавших наемных работников для выполнения сельскохозяйственных работ в 2015 году | | | | | |
| | 36247 | 33671 | 711 | 1865 | x |

| | Личные подсобные и другие индивидуальные хозяйства граждан - всего | в том числе хозяйства: | | | Личные подсобные и другие индивидуальные хозяйства граждан в % к итогу |
|--|--|------------------------|--|---|--|
| | | личные подсобные | граждан, имеющих земельные участки для индивидуального жилищного строительства ¹⁾ | граждан, имеющих земельные участки (садовые, огородные, дачные и другие), не входящих в объединения | |
| в процентах от общего числа соответствующей категории хозяйств, осуществлявших сельскохозяйственную деятельность в I полугодии 2016 года | 14,4 | 15,4 | 3,3 | 18,5 | x |
| в том числе: | | | | | |
| хозяйства граждан в сельских поселениях | | | | | |
| Распределение домохозяйств по числу лиц, постоянно проживающих в них: | | | | | |
| нет постоянно проживающих | 137470 | 124333 | 1728 | 11409 | x |
| 1 человек | 44314 | 42765 | 234 | 1315 | 40,5 |
| 2 человека | 35856 | 34813 | 310 | 733 | 32,8 |
| 3 - 4 человека | 22893 | 22250 | 288 | 355 | 20,9 |
| 5 - 6 человек | 5216 | 5094 | 52 | 70 | 4,8 |
| 7 - 8 человек | 804 | 788 | 6 | 10 | 0,7 |
| 9 - 11 человек | 221 | 219 | - | 2 | 0,2 |
| 12 человек и более | 34 | 34 | - | - | 0,0 |
| Итого | 109338 | 105963 | 890 | 2485 | 100,0 |
| Распределение домохозяйств по числу лиц, занятых в выполнении сельскохозяйственных работ: | | | | | |
| 1 человек | 72369 | 67275 | 602 | 4492 | 41,2 |
| 2 человека | 67434 | 62902 | 750 | 3782 | 38,4 |
| 3 - 4 человека | 32493 | 30533 | 335 | 1625 | 18,5 |
| 5 - 6 человек | 2910 | 2779 | 19 | 112 | 1,7 |
| 7 - 8 человек | 259 | 239 | 3 | 17 | 0,1 |
| 9 - 11 человек | 60 | 59 | - | 1 | 0,0 |
| 12 человек и более | 11 | 10 | - | 1 | 0,0 |
| Итого | 175536 | 163797 | 1709 | 10030 | 100,0 |

| | Личные подсобные и другие индивидуальные хозяйства граждан - всего | в том числе хозяйства: | | | Личные подсобные и другие индивидуальные хозяйства граждан в % к итогу |
|--|--|------------------------|--|---|--|
| | | личные подсобные | граждан, имеющих земельные участки для индивидуального жилищного строительства ¹⁾ | граждан, имеющих земельные участки (садовые, огородные, дачные и другие), не входящих в объединения | |
| Число домохозяйств, привлекавших наемных работников для выполнения сельскохозяйственных работ в 2015 году | 29315 | 27379 | 71 | 1865 | x |
| в процентах от общего числа соответствующей категории хозяйств, осуществлявших сельскохозяйственную деятельность в I полугодии 2016 года | 16,7 | 16,7 | 4,1 | 18,6 | x |
| хозяйства граждан в городских округах и в городских поселениях | | | | | |
| Распределение домохозяйств по числу лиц, постоянно проживающих в них: | | | | | |
| нет постоянно проживающих | 16982 | 15185 | 1753 | 44 | x |
| 1 человек | 18122 | 14719 | 3393 | 10 | 25,7 |
| 2 человека | 26510 | 18894 | 7606 | 10 | 37,6 |
| 3 - 4 человека | 21571 | 14871 | 6695 | 5 | 30,6 |
| 5 - 6 человек | 3733 | 2275 | 1458 | - | 5,3 |
| 7 - 8 человек | 417 | 187 | 230 | - | 0,6 |
| 9 - 11 человек | 143 | 43 | 100 | - | 0,2 |
| 12 человек и более | 16 | 6 | 10 | - | 0,0 |
| Итого | 70512 | 50995 | 19492 | 25 | 100,0 |
| Распределение домохозяйств по числу лиц, занятых в выполнении сельскохозяйственных работ: | | | | | |
| 1 человек | 20477 | 17175 | 3267 | 35 | 27,2 |
| 2 человека | 33260 | 24596 | 8637 | 27 | 44,2 |
| 3 - 4 человека | 19627 | 12748 | 6874 | 5 | 26,1 |
| 5 - 6 человек | 1742 | 805 | 937 | - | 2,3 |
| 7 - 8 человек | 117 | 32 | 85 | - | 0,2 |
| 9 - 11 человек | 37 | 17 | 20 | - | 0,0 |

| | Личные подсобные и другие индивидуальные хозяйства граждан - всего | в том числе хозяйства: | | | Личные подсобные и другие индивидуальные хозяйства граждан в % к итогу |
|--|--|------------------------|--|---|--|
| | | личные подсобные | граждан, имеющих земельные участки для индивидуального жилищного строительства ¹⁾ | граждан, имеющих земельные участки (садовые, огородные, дачные и другие), не входящих в объединения | |
| 12 человек и более | - | - | - | - | - |
| Итого | 75260 | 55373 | 19820 | 67 | 100,0 |
| Число домохозяйств, привлекавших наемных работников для выполнения сельскохозяйственных работ в 2015 году | 6932 | 6292 | 640 | - | x |
| в процентах от общего числа соответствующей категории хозяйств, осуществлявших сельскохозяйственную деятельность в I полугодии 2016 года | 9,2 | 11,4 | 3,2 | - | x |

¹⁾ По хозяйствам граждан, имеющих земельные участки с площадью 4 и более соток и занимающихся сельскохозяйственным производством



ЗЕМЕЛЬНЫЕ РЕСУРСЫ И ИХ ИСПОЛЬЗОВАНИЕ

28. ПЛОЩАДЬ ЗЕМЕЛЬ

(на 1 июля 2016 года;

| | Общая площадь земли | из нее сельско- хозяйст- венные угодья | в том числе | | | |
|---|---------------------------|--|------------------|----------------|----------------|-------------------------------------|
| | | | пашня | сенокосы | пастбища | много- летние насажде- ния |
| Хозяйства всех категорий - всего | 1461172,9 | 1377920,4 | 1075900,0 | 67041,3 | 86292,3 | 6036,0 |
| в том числе: | | | | | | |
| сельскохозяйственные организации | 1124713,7 | 1061875,3 | 884140,3 | 43810,7 | 76673,2 | 2680,5 |
| из них: | | | | | | |
| сельскохозяйственные организации, не относящиеся к субъектам малого предпринимательства | 510819,4 | 468037,1 | 381229,5 | 20827,8 | 39549,4 | 2201,0 |
| малые предприятия | 590092,3 | 570856,0 | 486558,1 | 21749,1 | 35968,1 | 478,5 |
| подсобные сельскохозяйственные предприятия несельскохозяйствен- ных организаций | 23802,0 | 22982,2 | 16352,7 | 1233,8 | 1155,7 | 1,0 |
| крестьянские (фермерские) хозяйства и индивидуальные предприниматели | 243487,4 | 238519,4 | 168425,5 | 18120,8 | 8978,5 | 226,1 |
| из них: | | | | | | |
| крестьянские (фермерские) хозяйства | 227726,2 | 223220,3 | 165803,4 | 17677,4 | 8774,2 | 117,0 |
| индивидуальные предприниматели | 15761,2 | 15299,1 | 2622,1 | 443,4 | 204,3 | 109,1 |
| хозяйства населения | 92971,9 | 77525,8 | 23334,2 | 5109,8 | 640,6 | 3129,4 |

В ХОЗЯЙСТВАХ ВСЕХ КАТЕГОРИЙ
гектаров)

| залежь | Из общей площади сельскохозяйственных угодий фактически использовали | Мелиорированные земли | | | |
|----------|--|---------------------------------------|---|---------------------------------------|--|
| | | орошаемые сельскохозяйственные угодья | из них с фактически действующей оросительной системой | осушаемые сельскохозяйственные угодья | из них с фактически действующей осушительной сетью |
| 142650,8 | 1207094,7 | 1514,5 | 733,0 | 527,0 | - |
| 54570,6 | 995847,0 | 951,0 | 731,0 | 527,0 | - |
| 24229,4 | 440462,2 | - | - | 97,0 | - |
| 26102,2 | 538150,9 | 951,0 | 731,0 | 430,0 | - |
| 4239,0 | 17233,9 | - | - | - | - |
| 42768,5 | 179033,7 | 563,5 | 2,0 | - | - |
| 30848,3 | 176342,5 | 505,5 | 2,0 | - | - |
| 11920,2 | 2691,2 | 58,0 | - | - | - |
| 45311,7 | 32214,1 | x | x | x | x |

29. ПЛОЩАДЬ ЗЕМЕЛЬ СЕЛЬСКОХОЗЯЙСТВЕННЫХ ОРГАНИЗАЦИЙ

(на 1 июля 2016 года; гектаров)

| | Сельскохозяйственные организации | в том числе | | |
|--|----------------------------------|---|--|---|
| | | сельскохозяйственные организации, не относящиеся к субъектам малого предпринимательства | малые предприятия (включая микропредприятия) | подсобные сельскохозяйственные предприятия несельскохозяйственных организаций |
| Общая площадь земли | 1124713,7 | 510819,4 | 590092,3 | 23802,0 |
| из нее сельскохозяйственные угодья | 1061875,3 | 468037,1 | 570856,0 | 22982,2 |
| удельный вес сельхозугодий в общей площади земли | 94,4 | 91,6 | 96,7 | 96,6 |
| в том числе: | | | | |
| пашня | 884140,3 | 381229,5 | 486558,1 | 16352,7 |
| из нее занято под: | | | | |
| пары (включая сидеральные) | 164002,2 | 51563,0 | 104920,1 | 7519,1 |
| производство дернины рулонной (газон рулонный) | - | - | - | - |
| сенокосы | 43810,7 | 20827,8 | 21749,1 | 1233,8 |
| пастбища | 76673,2 | 39549,4 | 35968,1 | 1155,7 |
| многолетние насаждения | 2680,5 | 2201,0 | 478,5 | 1,0 |
| залежь | 54570,6 | 24229,4 | 26102,2 | 4239,0 |
| Из общей площади сельскохозяйственных угодий фактически использовались | 995847,0 | 440462,2 | 538150,9 | 17233,9 |
| удельный вес фактически используемых сельхозугодий в общей площади сельскохозяйственных угодий | 93,8 | 94,1 | 94,3 | 75,0 |
| Из общей площади сельскохозяйственных угодий: | | | | |
| орошаемые сельскохозяйственные угодья | 951,0 | - | 951,0 | - |
| из них с фактически действующей оросительной системой | 731,0 | - | 731,0 | - |
| осушаемые сельскохозяйственные угодья | 527,0 | 97,0 | 430,0 | - |
| из них с фактически действующей осушительной сетью | - | - | - | - |

**30.ПЛОЩАДЬ ЗЕМЕЛЬ КРЕСТЬЯНСКИХ (ФЕРМЕРСКИХ) ХОЗЯЙСТВ
И ИНДИВИДУАЛЬНЫХ ПРЕДПРИНИМАТЕЛЕЙ**
(на 1 июля 2016 года; гектаров)

| | Крестьянские (фермерские) хозяйства и индивидуальные предприниматели |
|---|---|
| Общая площадь земли | 243487,4 |
| из нее сельскохозяйственные угодья | 238519,4 |
| удельный вес сельхозугодий в общей площади земли | 98,0 |
| в том числе: | |
| пашня | 168425,5 |
| в том числе занято под: | |
| пары (включая сидеральные) | 40025,6 |
| производство дернины рулонной (газон рулонный) | - |
| сенокосы | 18120,8 |
| пастбища | 8978,5 |
| многолетние насаждения | 226,1 |
| залежь | 42768,5 |
| Из общей площади сельскохозяйственных угодий фактически использовались | 179033,7 |
| удельный вес фактически используемых сельхозугодий в общей площади сельхозугодий | 75,1 |
| Из общей площади сельскохозяйственных угодий: | |
| орошаемые сельскохозяйственные угодья | 563,5 |
| из них с фактически действующей оросительной системой | 2,0 |
| осушаемые сельскохозяйственные угодья | - |
| из них с фактически действующей осушительной сетью | - |

31. ПЛОЩАДЬ ЗЕМЕЛЬ ЛИЧНЫХ ПОДСОБНЫХ

(на 1 июля 2016 года;

| | Общая земельная площадь | из нее сельскохозяйст- венные угодья | пашня |
|---|-------------------------------|--|---------|
| | | | |
| Личные подсобные и другие | | | |
| Хозяйства - всего | 83478,1 | 70628,5 | 21392,6 |
| в том числе: | | | |
| личные подсобные | 79041,2 | 67745,2 | 20117,5 |
| граждан, имеющих земельные участки для индивидуального жилищного строительства ¹⁾ | 2216,7 | 1153,4 | 604,5 |
| граждан, имеющих земельные участки (садовые, огородные, дачные и другие), не входящих в объединения | 2220,2 | 1729,9 | 670,6 |
| Хозяйства с заброшенными земельными участками (пустующими домами) | 12730,9 | x | x |
| в том | | | |
| хозяйства граждан | | | |
| Хозяйства - всего | 73003,4 | 63027,0 | 17932,8 |
| в том числе: | | | |
| личные подсобные | 70331,7 | 60960,8 | 17149,0 |
| граждан, имеющих земельные участки для индивидуального жилищного строительства ¹⁾ | 457,3 | 339,9 | 115,3 |
| граждан, имеющих земельные участки (садовые, огородные, дачные и другие), не входящих в объединения | 2214,4 | 1726,3 | 668,5 |
| Хозяйства с заброшенными земельными участками (пустующими домами) | 11568,4 | x | x |
| хозяйства граждан | | | |
| Хозяйства - всего | 10474,7 | 7601,5 | 3459,8 |
| в том числе: | | | |
| личные подсобные | 8709,6 | 6784,4 | 2968,5 |
| граждан, имеющих земельные участки для индивидуального жилищного строительства ¹⁾ | 1759,3 | 813,6 | 489,2 |
| граждан, имеющих земельные участки (садовые, огородные, дачные и другие), не входящих в объединения | 5,8 | 3,6 | 2,1 |
| Хозяйства с заброшенными земельными участками (пустующими домами) | 1162,5 | x | x |

¹⁾ По хозяйствам граждан, имеющих земельные участки с площадью 4 и более соток и занимающихся сельскохозяйственным производством

И ДРУГИХ ИНДИВИДУАЛЬНЫХ ХОЗЯЙСТВ ГРАЖДАН

гектаров)

| в том числе | | | | |
|---|----------|------------------------|---------|--|
| сенокосы | пастбища | многолетние насаждения | залежь | |
| индивидуальные хозяйства граждан - всего | | | | |
| 5109,8 | 640,6 | 2417,3 | 41068,2 | |
| 5052,8 | 634,7 | 2147,5 | 39792,6 | |
| 6,0 | 0,6 | 149,8 | 392,5 | |
| 51,0 | 5,2 | 120,0 | 883,1 | |
| x | x | x | x | |
| числе | | | | |
| в сельских поселениях | | | | |
| 4868,2 | 620,3 | 1851,2 | 37754,5 | |
| 4812,9 | 614,6 | 1716,8 | 36667,5 | |
| 4,3 | 0,5 | 14,9 | 204,9 | |
| 51,0 | 5,2 | 119,5 | 882,1 | |
| x | x | x | x | |
| в городских округах и в городских поселениях | | | | |
| 241,6 | 20,3 | 566,1 | 3313,7 | |
| 239,9 | 20,1 | 430,7 | 3125,1 | |
| 1,8 | 0,1 | 134,9 | 187,6 | |
| - | - | 0,5 | 1,0 | |
| x | x | x | x | |

32. СТРУКТУРА СЕЛЬСКОХОЗЯЙСТВЕННЫХ УГОДИЙ
(на 1 июля 2016 года; в процентах от площади сельскохозяйственных

| | Сельскохозяйственные угодья | в том числе | | | |
|---|-----------------------------|--------------|--------------|--------------|------------------------|
| | | пашня | сенокосы | пастбища | многолетние насаждения |
| Хозяйства всех категорий - всего | 100,0 | 100,0 | 100,0 | 100,0 | 100,0 |
| в том числе: | | | | | |
| сельскохозяйственные организации | 77,1 | 82,2 | 65,3 | 88,9 | 44,4 |
| из них: | | | | | |
| сельскохозяйственные организации, не относящиеся к субъектам малого предпринимательства | 34,0 | 35,4 | 31,1 | 45,8 | 36,5 |
| малые предприятия | 41,4 | 45,2 | 32,4 | 41,7 | 7,9 |
| подсобные сельскохозяйственные предприятия несельскохозяйственных организаций | 1,7 | 1,5 | 1,8 | 1,3 | 0,0 |
| крестьянские (фермерские) хозяйства и индивидуальные предприниматели | 17,3 | 15,7 | 27,0 | 10,4 | 3,7 |
| из них: | | | | | |
| крестьянские (фермерские) хозяйства | 16,2 | 15,4 | 26,4 | 10,2 | 1,9 |
| индивидуальные предприниматели | 1,1 | 0,2 | 0,7 | 0,2 | 1,8 |
| Хозяйства населения | 5,6 | 2,2 | 7,6 | 0,7 | 51,8 |

ПО КАТЕГОРИЯМ ХОЗЯЙСТВ

угодий соответствующего вида в хозяйствах всех категорий)

| залежь | Из общей площади сельскохозяйственных угодий фактически использовались | Мелиорированные земли | | | |
|--------|--|---------------------------------------|---|---------------------------------------|--|
| | | орошаемые сельскохозяйственные угодья | из них с фактически действующей оросительной системой | осушаемые сельскохозяйственные угодья | из них с фактически действующей осушительной сетью |
| 100,0 | 100,0 | 100,0 | 100,0 | 100,0 | - |
| 38,3 | 82,5 | 62,8 | 99,7 | 100,0 | - |
| 17,0 | 36,5 | - | - | 18,4 | - |
| 18,3 | 44,6 | 62,8 | 99,7 | 81,6 | - |
| 3,0 | 1,4 | - | - | - | - |
| 30,0 | 14,8 | 37,2 | 0,3 | - | - |
| 21,6 | 14,6 | 33,4 | 0,3 | - | - |
| 8,4 | 0,2 | 3,8 | - | - | - |
| 31,8 | 2,7 | x | x | x | x |

33. СТРУКТУРА СЕЛЬСКОХОЗЯЙСТВЕННЫХ УГОДИЙ

(на 1 июля 2016 года; в процентах от общей площади сельскохозяйственных

| | Сельскохозяйственные угодья | в том числе | | | |
|---|-----------------------------|-------------|------------|------------|------------------------|
| | | Пашня | Сенокосы | Пастбища | Многолетние насаждения |
| Хозяйства всех категорий - всего | 100,0 | 78,1 | 4,9 | 6,3 | 0,4 |
| в том числе: | | | | | |
| сельскохозяйственные организации | 100,0 | 83,3 | 4,1 | 7,2 | 0,3 |
| из них: | | | | | |
| сельскохозяйственные организации, не относящиеся к субъектам малого | 100,0 | 81,5 | 4,5 | 8,5 | 0,5 |
| малые предприятия | 100,0 | 85,2 | 3,8 | 6,3 | 0,1 |
| Подсобные сельскохозяйственные предприятия несельскохозяйственных организаций | 100,0 | 71,2 | 5,4 | 5,0 | 0,0 |
| крестьянские (фермерские) хозяйства и индивидуальные предприниматели | 100,0 | 70,6 | 7,6 | 3,8 | 0,1 |
| из них: | | | | | |
| крестьянские (фермерские) хозяйства | 100,0 | 74,3 | 7,9 | 3,9 | 0,1 |
| индивидуальные предприниматели | 100,0 | 17,1 | 2,9 | 1,3 | 0,7 |
| хозяйства населения | 100,0 | 30,1 | 6,6 | 0,8 | 4,0 |

В ХОЗЯЙСТВАХ ВСЕХ КАТЕГОРИЙ
(угодий соответствующей категории хозяйств)

| Залежь | Из общей площади сельскохозяйственных угодий фактически использовались | Мелиорированные земли | | | |
|--------|--|---------------------------------------|---|---------------------------------------|--|
| | | орошаемые сельскохозяйственные угодья | из них с фактически действующей оросительной системой | осушаемые сельскохозяйственные угодья | из них с фактически действующей осушительной сетью |
| 10,4 | 87,6 | 0,1 | 0,1 | 0,0 | - |
| 5,1 | 93,8 | 0,1 | 0,1 | 0,0 | - |
| 5,2 | 94,1 | - | - | 0,0 | - |
| 4,6 | 94,3 | 0,2 | 0,1 | 0,1 | - |
| 18,4 | 75,0 | - | - | - | - |
| 17,9 | 75,1 | 0,2 | 0,0 | - | - |
| 13,8 | 79,0 | 0,2 | 0,0 | - | - |
| 77,9 | 17,6 | 0,4 | - | - | - |
| 58,4 | 41,6 | x | x | x | x |

**34. СТРУКТУРА СЕЛЬСКОХОЗЯЙСТВЕННЫХ УГОДИЙ В ЛИЧНЫХ ПОДСОБНЫХ
И ДРУГИХ ИНДИВИДУАЛЬНЫХ ХОЗЯЙСТВАХ ГРАЖДАН**
(на 1 июля 2016 года; в процентах от общей площади сельскохозяйственных угодий)

| | Сельско- хозяйст- венные угодья | в том числе | | | | |
|---|--|-------------|----------|----------|------------------------|--------|
| | | пашня | сенокосы | пастбища | многолетние насаждения | залежь |
| Личные подсобные и другие индивидуальные хозяйства граждан | | | | | | |
| Хозяйства - всего | 100,0 | 30,3 | 7,2 | 0,9 | 3,4 | 58,1 |
| в том числе: | | | | | | |
| личные подсобные | 100,0 | 29,7 | 7,5 | 0,9 | 3,2 | 58,7 |
| граждан, имеющих земельные участки для индивидуального жилищного строительства ¹⁾ | 100,0 | 52,4 | 0,5 | 0,1 | 13,0 | 34,0 |
| граждан, имеющих земельные участки (садовые, огородные, дачные и другие), не входящих в объединения | 100,0 | 38,8 | 2,9 | 0,3 | 6,9 | 51,0 |
| в том числе: | | | | | | |
| хозяйства граждан в сельских поселениях | | | | | | |
| Хозяйства - всего | 100,0 | 28,5 | 7,7 | 1,0 | 2,9 | 59,9 |
| в том числе: | | | | | | |
| личные подсобные | 100,0 | 28,1 | 7,9 | 1,0 | 2,8 | 60,1 |
| граждан, имеющих земельные участки для индивидуального жилищного строительства ¹⁾ | 100,0 | 33,9 | 1,3 | 0,1 | 4,4 | 60,3 |
| граждан, имеющих земельные участки (садовые, огородные, дачные и другие), не входящих в объединения | 100,0 | 38,7 | 3,0 | 0,3 | 6,9 | 51,1 |
| хозяйства граждан в городских округах и городских поселениях | | | | | | |
| Хозяйства - всего | 100,0 | 45,5 | 3,2 | 0,3 | 7,4 | 43,6 |
| в том числе: | | | | | | |
| личные подсобные | 100,0 | 43,8 | 3,5 | 0,3 | 6,3 | 46,1 |
| граждан, имеющих земельные участки для индивидуального жилищного строительства ¹⁾ | 100,0 | 60,1 | 0,2 | 0,0 | 16,6 | 23,1 |
| граждан, имеющих земельные участки (садовые, огородные, дачные и другие), не входящих в объединения | 100,0 | 58,8 | - | - | 14,0 | 27,2 |

¹⁾ Хозяйства граждан, имеющие земельные участки площадью 4 и более соток и занимающиеся сельскохозяйственным производством

**35. СТРУКТУРА ОБЩЕЙ ЗЕМЕЛЬНОЙ ПЛОЩАДИ ПО ВИДАМ ИСПОЛЬЗОВАНИЯ
В ЛИЧНЫХ ПОДСОБНЫХ И ДРУГИХ ИНДИВИДУАЛЬНЫХ ХОЗЯЙСТВАХ ГРАЖДАН**

(на 1 июля 2016 года; в процентах от общей земельной площади)

| | Из общей земельной площади занято под: | | | | | | Неиспользуемая земля |
|--|--|---|--|-----------------|---------------------|------------------------|----------------------|
| | Постройки, сооружения, дорожки | газоны, цветы и декоративные насаждения | площадь посевов сельскохозяйственных культур | площадь пастбищ | сенокосы и пастбища | Многолетние насаждения | |
| Личные подсобные и другие индивидуальные хозяйства граждан - всего | | | | | | | |
| Хозяйства граждан | 7,5 | 7,9 | 25,0 | 0,6 | 6,9 | 2,9 | 49,2 |
| в том числе: | | | | | | | |
| личные подсобные граждане, имеющих земельные участки для индивидуального жилищного строительства ¹⁾ | 7,0 | 7,3 | 24,8 | 0,6 | 7,2 | 2,7 | 50,3 |
| граждан, имеющих земельные участки (садовые, огородные, дачные и другие), не входящих в объединения | 22,4 | 25,5 | 26,7 | 0,6 | 0,3 | 6,8 | 17,7 |
| | 10,2 | 11,9 | 30,2 | 0,1 | 2,5 | 5,4 | 39,8 |
| в том числе: | | | | | | | |
| хозяйства граждан в сельских поселениях | | | | | | | |
| Хозяйства граждан | 6,3 | 7,4 | 23,9 | 0,6 | 7,5 | 2,5 | 51,7 |
| в том числе: | | | | | | | |
| личные подсобные граждане, имеющих земельные участки для индивидуального жилищного строительства ¹⁾ | 6,1 | 7,2 | 23,7 | 0,7 | 7,7 | 2,4 | 52,1 |
| граждан, имеющих земельные участки (садовые, огородные, дачные и другие), не входящих в объединения | 8,5 | 17,2 | 25,2 | 0,0 | 1,0 | 3,3 | 44,8 |
| | 10,2 | 11,8 | 30,1 | 0,1 | 2,5 | 5,4 | 39,8 |
| хозяйства граждан в городских округах и в городских поселениях | | | | | | | |
| Хозяйства граждан | 15,7 | 11,7 | 32,7 | 0,3 | 2,5 | 5,4 | 31,6 |
| в том числе: | | | | | | | |
| личные подсобные граждане, имеющих земельные участки для индивидуального жилищного строительства ¹⁾ | 13,6 | 8,5 | 33,9 | 0,2 | 3,0 | 4,9 | 35,9 |
| граждан, имеющих земельные участки (садовые, огородные, дачные и другие), не входящих в объединения | 26,1 | 27,7 | 27,1 | 0,7 | 0,1 | 7,7 | 10,7 |
| | 18,4 | 19,5 | 36,5 | - | - | 8,7 | 16,9 |

¹⁾ Хозяйства граждан, имеющие земельные участки площадью 4 и более соток и занимающиеся сельскохозяйственным производством

36.ГРУППИРОВКА СЕЛЬСКОХОЗЯЙСТВЕННЫХ ОРГАНИЗАЦИЙ
(на 1 июля 2016 года)

| | Число сельскохозяйственных организаций | | | Общая площадь земли | | |
|-----------------------------------|--|-----------------------------|-------------------------------------|---------------------|------------------------------------|-----------------------------------|
| | всего | в процентах | | всего, га | в процентах от общей площади земли | в среднем на одну организацию, га |
| | | от общего числа организаций | от числа организаций, имевших землю | | | |
| Сельскохозяйственные организации: | | | | | | |
| имеющие земельную площадь, га: | | | | | | |
| до 4,1 | 3 | 0,8 | 0,9 | 6,7 | 0,0 | 2,2 |
| 4,1 -10 | 4 | 1,1 | 1,2 | 23,2 | 0,0 | 5,8 |
| 10,1 - 20 | 5 | 1,4 | 1,5 | 64,1 | 0,0 | 12,8 |
| 20,1 - 50 | 9 | 2,5 | 2,6 | 351,0 | 0,0 | 39,0 |
| 50,1 - 100 | 7 | 2,0 | 2,1 | 615,4 | 0,1 | 87,9 |
| 100,1 - 200 | 14 | 3,9 | 4,1 | 2218,9 | 0,2 | 158,5 |
| 200,1 - 500 | 44 | 12,3 | 12,9 | 14368,7 | 1,3 | 326,6 |
| 500,1 - 1500 | 61 | 17,1 | 17,9 | 57424,1 | 5,1 | 941,4 |
| 1500,1 - 3000 | 71 | 19,9 | 20,8 | 153491,6 | 13,6 | 2161,9 |
| 3000,1 - 4000 | 39 | 10,9 | 11,4 | 133802,5 | 11,9 | 3430,8 |
| 4000,1 - 6000 | 31 | 8,7 | 9,1 | 154329,2 | 13,7 | 4978,4 |
| 6000,1 - 10000 | 28 | 7,8 | 8,2 | 221602,5 | 19,7 | 7914,4 |
| 10000,1 - 40000 | 25 | 7,0 | 7,3 | 386415,8 | 34,4 | 15456,6 |
| свыше 40000 | - | - | - | - | - | - |
| всего | 341 | 95,5 | 100,0 | 1124713,7 | 100,0 | 3298,3 |
| не имеющие земельной площади | 16 | 4,5 | x | x | x | x |
| Итого | 357 | 100,0 | x | 1124713,7 | 100,0 | 3150,5 |

ПО РАЗМЕРУ ЗЕМЕЛЬНОЙ ПЛОЩАДИ

| Площадь сельхозугодий | | Удобренная (обработанная) площадь | | | |
|-----------------------|-----------------------------------|-----------------------------------|--|-------------------------------|---|
| всего, га | в среднем на одну организацию, га | минеральными удобрениями, га | удельный вес площади сельхозугодий, удобренной минеральными удобрениями, процентов | органическими удобрениями, га | удельный вес площади сельхозугодий, удобренной органическими удобрениями, процентов |
| 3,1 | 1,0 | - | - | - | - |
| 10,0 | 2,5 | 5,0 | 50,0 | - | - |
| 24,2 | 4,8 | - | - | - | - |
| 209,7 | 23,3 | 14,0 | 6,7 | 10,0 | 4,8 |
| 518,8 | 74,1 | 206,0 | 39,7 | - | - |
| 1462,8 | 104,5 | - | - | - | - |
| 12251,4 | 278,4 | 2012,0 | 16,4 | - | - |
| 54788,7 | 898,2 | 18321,0 | 33,4 | 1239,0 | 2,3 |
| 150919,2 | 2125,6 | 47776,5 | 31,7 | 3975,0 | 2,6 |
| 127472,0 | 3268,5 | 63473,5 | 49,8 | 2353,0 | 1,8 |
| 150485,3 | 4854,4 | 90388,0 | 60,1 | 2779,0 | 1,8 |
| 216642,3 | 7737,2 | 122393,0 | 56,5 | 7109,0 | 3,3 |
| 347087,8 | 13883,5 | 223165,0 | 64,3 | 8424,2 | 2,4 |
| - | - | - | - | - | - |
| 1061875,3 | 3114,0 | 567754,0 | 53,5 | 25889,2 | 2,4 |
| x | x | x | x | x | x |
| 1061875,3 | 2974,4 | 567754,0 | 53,5 | 25889,2 | 2,4 |

37.ГРУППИРОВКА ПОДСОБНЫХ СЕЛЬСКОХОЗЯЙСТВЕННЫХ ПРЕДПРИЯТИЙ
(на 1 июля 2016 года)

| | Число сельскохозяйственных организаций | | | Общая площадь земли | | |
|-----------------------------------|--|-----------------------------|-------------------------------------|---------------------|------------------------------------|-----------------------------------|
| | всего | в процентах | | всего, га | в процентах от общей площади земли | в среднем на одну организацию, га |
| | | от общего числа организаций | от числа организаций, имевших землю | | | |
| Сельскохозяйственные организации: | | | | | | |
| имевшие земельную площадь, га: | | | | | | |
| до 50,1 | 5 | 23,8 | 25,0 | 146,5 | 0,6 | 29,3 |
| 50,1 - 100 | - | - | - | - | - | - |
| 100,1 - 200 | 1 | 4,8 | 5,0 | 149,0 | 0,6 | 149,0 |
| 200,1 - 500 | 3 | 14,3 | 15,0 | 878,6 | 3,7 | 292,9 |
| 500,1 - 1500 | 6 | 28,6 | 30,0 | 4904,7 | 20,6 | 817,5 |
| 1500,1 - 3000 | 2 | 9,5 | 10,0 | 5730,7 | 24,1 | 2865,4 |
| свыше 3000 | 3 | 14,3 | 15,0 | 11992,5 | 50,4 | 3997,5 |
| всего | 20 | 95,2 | 100,0 | 23802,0 | 100,0 | 1190,1 |
| не имевшие земельной площади | 1 | 4,8 | x | x | x | x |
| Итого | 21 | 100,0 | x | 23802,0 | 100,0 | 1133,4 |

НЕСЕЛЬСКОХОЗЯЙСТВЕННЫХ ОРГАНИЗАЦИЙ ПО РАЗМЕРУ ЗЕМЕЛЬНОЙ ПЛОЩАДИ

| Площадь сельхозугодий | | Удобренная площадь | | | |
|-----------------------|-----------------------------------|------------------------------|--|-------------------------------|---|
| всего, га | в среднем на одну организацию, га | минеральными удобрениями, га | удельный вес площади сельхозугодий, удобренной минеральными удобрениями, процентов | органическими удобрениями, га | удельный вес площади сельхозугодий, удобренной органическими удобрениями, процентов |
| 84,5 | 16,9 | - | - | - | - |
| - | - | - | - | - | - |
| 149,0 | 149,0 | - | - | - | - |
| 875,8 | 291,9 | 90,0 | 10,3 | - | - |
| 4856,7 | 809,5 | 638,0 | 13,1 | 3,0 | 0,1 |
| 5709,7 | 2854,9 | - | - | - | - |
| 11306,5 | 3768,8 | 2572,5 | 22,8 | - | - |
| 22982,2 | 1149,1 | 3300,5 | 14,4 | 3,0 | 0,0 |
| x | x | x | x | x | x |
| 22982,2 | 1094,4 | 3300,5 | 14,4 | 3,0 | 0,0 |

38.ГРУППИРОВКА КРЕСТЬЯНСКИХ (ФЕРМЕРСКИХ) ХОЗЯЙСТВ
(на 1 июля 2016 года)

| | Число крестьянских (фермерских) хозяйств и индивидуальных предпринимателей | | | Общая площадь земли | | |
|--------------------------------|--|--------------------------|----------------------------------|---------------------|------------------------------------|---------------------------------|
| | всего | в процентах | | всего, га | в процентах от общей площади земли | в среднем на одно хозяйство, га |
| | | от общего числа хозяйств | от числа хозяйств, имевших землю | | | |
| Хозяйства: | | | | | | |
| имевшие земельную площадь, га: | | | | | | |
| до 4,1 | 235 | 10,2 | 14,9 | 409,5 | 0,2 | 1,7 |
| 4,1 - 10 | 371 | 16,1 | 23,5 | 2692,5 | 1,1 | 7,3 |
| 10,1 - 20 | 304 | 13,2 | 19,3 | 4072,4 | 1,7 | 13,4 |
| 20,1 - 50 | 220 | 9,6 | 13,9 | 7246,2 | 3,0 | 32,9 |
| 50,1 - 100 | 151 | 6,6 | 9,6 | 11187,8 | 4,6 | 74,1 |
| 100,1 - 200 | 83 | 3,6 | 5,3 | 12205,3 | 5,0 | 147,1 |
| 200,1 - 500 | 96 | 4,2 | 6,1 | 30606,8 | 12,6 | 318,8 |
| 500,1 - 1500 | 95 | 4,1 | 6,0 | 82012,2 | 33,7 | 863,3 |
| 1500,1 - 3000 | 12 | 0,5 | 0,8 | 26807,0 | 11,0 | 2233,9 |
| 3000,1 - 4000 | 4 | 0,2 | 0,3 | 13131,2 | 5,4 | 3282,8 |
| 4000,1 - 6000 | 3 | 0,1 | 0,2 | 14366,5 | 5,9 | 4788,8 |
| свыше 6000 | 4 | 0,2 | 0,3 | 38750,0 | 15,9 | 9687,5 |
| всего | 1578 | 68,6 | 100,0 | 243487,4 | 100,0 | 154,3 |
| не имевшие земельной площади | 723 | 31,4 | x | x | x | x |
| Итого | 2301 | 100,0 | x | 243487,4 | 100,0 | 105,8 |

И ИНДИВИДУАЛЬНЫХ ПРЕДПРИНИМАТЕЛЕЙ ПО РАЗМЕРУ ЗЕМЕЛЬНОЙ ПЛОЩАДИ

| Площадь сельскохозяйственных угодий | | Удобренная площадь | | | |
|-------------------------------------|---------------------------------|------------------------------|--|-------------------------------|---|
| всего, га | в среднем на одно хозяйство, га | минеральными удобрениями, га | удельный вес площади сельхозугодий, удобренной минеральными удобрениями, процентов | органическими удобрениями, га | удельный вес площади сельхозугодий, удобренной органическими удобрениями, процентов |
| 392,2 | 1,7 | 4,0 | 1,0 | 5,9 | 1,5 |
| 2078,7 | 5,6 | - | - | - | - |
| 3545,5 | 11,7 | 24,0 | 0,7 | 3,0 | 0,1 |
| 6481,5 | 29,5 | 90,0 | 1,4 | 20,0 | 0,3 |
| 10589,1 | 70,1 | 506,0 | 4,8 | 45,0 | 0,4 |
| 11480,1 | 138,3 | 745,4 | 6,5 | 22,0 | 0,2 |
| 29020,0 | 302,3 | 4107,3 | 14,2 | 133,0 | 0,5 |
| 81946,4 | 862,6 | 21294,0 | 26,0 | 1422,5 | 1,7 |
| 26792,2 | 2232,7 | 9630,0 | 35,9 | 175,0 | 0,7 |
| 13128,2 | 3282,1 | 3545,0 | 27,0 | - | - |
| 14366,5 | 4788,8 | 3760,0 | 26,2 | - | - |
| 38699,0 | 9674,8 | 19776,0 | 51,1 | 4650,0 | 12,0 |
| 238519,4 | 151,2 | 63481,7 | 26,6 | 6476,4 | 2,7 |
| x | x | x | x | x | x |
| 238519,4 | 103,7 | 63481,7 | 26,6 | 6476,4 | 2,7 |

39.ГРУППИРОВКА ЛИЧНЫХ ПОДСОБНЫХ ХОЗЯЙСТВ
(на 1 июля 2016 года)

| | Число хозяйств | | Общая площадь земли | | |
|---|----------------|--------------------------------------|---------------------|---|---------------------------------|
| | всего | в процентах от общего числа хозяйств | всего, га | в процентах от общей площади земли хозяйств | в среднем на одно хозяйство, га |
| Хозяйства, имевшие земельную площадь, га: | | | | | |
| до 0,06 | 24356 | 8,2 | 797,5 | 1,0 | 0,03 |
| 0,06 - 0,10 | 48161 | 16,2 | 3872,1 | 4,9 | 0,08 |
| 0,11 - 0,15 | 63491 | 21,4 | 8758,7 | 11,1 | 0,14 |
| 0,16 - 0,20 | 33304 | 11,2 | 6004,8 | 7,6 | 0,18 |
| 0,21 - 0,25 | 29010 | 9,8 | 6787,6 | 8,6 | 0,23 |
| 0,26 - 0,30 | 27376 | 9,2 | 7758,5 | 9,8 | 0,28 |
| 0,31 - 0,35 | 16525 | 5,6 | 5442,4 | 6,9 | 0,33 |
| 0,36 - 0,40 | 16138 | 5,4 | 6199,1 | 7,8 | 0,38 |
| 0,41 - 0,50 | 19287 | 6,5 | 8858,2 | 11,2 | 0,46 |
| 0,51 - 1,00 | 17182 | 5,8 | 12865,4 | 16,3 | 0,75 |
| 1,01 - 3,00 | 1152 | 0,4 | 1596,0 | 2,0 | 1,39 |
| 3,01 - 5,00 | 114 | 0,0 | 448,4 | 0,6 | 3,93 |
| 5,01 - 10,00 | 167 | 0,1 | 1212,7 | 1,5 | 7,26 |
| 10,01 - 20,00 | 112 | 0,0 | 1523,5 | 1,9 | 13,60 |
| свыше 20,00 | 101 | 0,0 | 6916,3 | 8,8 | 68,48 |
| Итого | 296476 | 100,0 | 79041,2 | 100,0 | 0,27 |

ПО РАЗМЕРУ ЗЕМЕЛЬНОЙ ПЛОЩАДИ

| Находится в пользовании или владении граждан | | | | Из общей площади земли занято | | | |
|--|-----------------------------|-------------------|--------------------|---|------------------------------------|-------------------------|------------------------------------|
| приусадебные и полевые участки | | земельные доли | | под посевы сельскохозяйственных культур | | под сенокосы и пастбища | |
| общая площадь, га | средний размер участков, га | общая площадь, га | средний размер, га | всего, га | в процентах от общей площади земли | всего, га | в процентах от общей площади земли |
| 1136,6 | 0,05 | 1427,7 | 0,06 | 266,0 | 33,4 | 3,1 | 0,4 |
| 4915,7 | 0,10 | 2920,5 | 0,06 | 1397,5 | 36,1 | 24,3 | 0,6 |
| 8759,2 | 0,14 | 3280,6 | 0,05 | 2862,8 | 32,7 | 127,8 | 1,5 |
| 6038,6 | 0,18 | 2404,4 | 0,07 | 2024,3 | 33,7 | 129,9 | 2,2 |
| 6809,2 | 0,23 | 3114,2 | 0,11 | 2258,4 | 33,3 | 210,8 | 3,1 |
| 7745,3 | 0,28 | 4469,3 | 0,16 | 2467,8 | 31,8 | 343,2 | 4,4 |
| 5456,4 | 0,33 | 4068,1 | 0,25 | 1646,2 | 30,2 | 298,9 | 5,5 |
| 6241,2 | 0,39 | 5221,0 | 0,32 | 1723,2 | 27,8 | 451,7 | 7,3 |
| 8896,9 | 0,46 | 11206,3 | 0,58 | 2242,7 | 25,3 | 787,2 | 8,9 |
| 13073,6 | 0,76 | 9862,6 | 0,57 | 2426,1 | 18,9 | 1607,9 | 12,5 |
| 1473,9 | 1,28 | 253,0 | 0,22 | 239,6 | 15,0 | 286,7 | 18,0 |
| 373,6 | 3,28 | 68,3 | 0,60 | 15,8 | 3,5 | 74,5 | 16,6 |
| 722,5 | 4,33 | 456,5 | 2,73 | 31,8 | 2,6 | 196,3 | 16,2 |
| 817,0 | 7,29 | 735,0 | 6,56 | 33,4 | 2,2 | 229,5 | 15,1 |
| 5790,6 | 57,33 | 899,5 | 8,91 | 12,3 | 0,2 | 915,7 | 13,2 |
| 78250,3 | 0,26 | 50387,1 | 0,17 | 19648,1 | 24,9 | 5687,5 | 7,2 |

40.ГРУППИРОВКА НЕКОММЕРЧЕСКИХ ОБЪЕДИНЕНИЙ ГРАЖДАН
(на 1 июля 2016 года)

| | Садоводческие объединения | | | |
|---|---------------------------|---|-------------------------------------|--|
| | число объединений | в процентах от общего числа объединений | общая площадь земли объединений, га | в процентах от общей площади земли объединений |
| Объединения, имевшие земельную площадь, га: | | | | |
| до 1,1 | 19 | 3,0 | 12,4 | 0,1 |
| 1,1 - 5,0 | 154 | 24,7 | 492,2 | 5,3 |
| 5,1 - 10,0 | 172 | 27,6 | 1282,8 | 13,8 |
| 10,1 - 20,0 | 134 | 21,5 | 1863,0 | 20,1 |
| 20,1 - 50,0 | 115 | 18,5 | 3590,6 | 38,7 |
| 50,1 - 100,0 | 25 | 4,0 | 1597,0 | 17,2 |
| 100,1 - 200,0 | 4 | 0,6 | 438,0 | 4,7 |
| 200,1 - 300,0 | - | - | - | - |
| 300,1 - 500,0 | - | - | - | - |
| свыше 500 | - | - | - | - |
| Итого: | 623 | 100,0 | 9276,0 | 100,0 |



ПО РАЗМЕРУ ЗЕМЕЛЬНОЙ ПЛОЩАДИ

| Дачные объединения | | | |
|--------------------|---|-------------------------------------|--|
| число объединений | в процентах от общего числа объединений | общая площадь земли объединений, га | в процентах от общей площади земли объединений |
| - | - | - | - |
| 3 | 50,0 | 6,9 | 3,2 |
| 1 | 16,7 | 10,0 | 4,6 |
| - | - | - | - |
| - | - | - | - |
| 1 | 16,7 | 92,4 | 42,4 |
| 1 | 16,7 | 108,5 | 49,8 |
| - | - | - | - |
| - | - | - | - |
| - | - | - | - |
| 6 | 100,0 | 217,8 | 100,0 |



**ПЛОЩАДИ
СЕЛЬСКОХОЗЯЙСТВЕННЫХ
КУЛЬТУР И МНОГОЛЕТНИХ
НАСАЖДЕНИЙ**

**41. ПОСЕВНЫЕ ПЛОЩАДИ СЕЛЬСКОХОЗЯЙСТВЕННЫХ КУЛЬТУР ПОД УРОЖАЙ 2016
ГОДА В ХОЗЯЙСТВАХ ВСЕХ КАТЕГОРИЙ**

(гектаров)

| | Хозяйства всех категорий | в том числе | | |
|--|--------------------------------|--|---|------------------------|
| | | сельско- хозяйст- венные организа- ции | крестьянс- кие (фер- мерские) хозяйства и индиви- дуальные предприни- матели | хозяйства населения |
| Посевная площадь под урожай 2016 года - всего | 871316,3 | 720110,1 | 128354,7 | 22851,5 |
| Зерновые и зернобобовые культуры – всего | 578137,0 | 478728,0 | 99277,2 | 131,8 |
| в том числе: | | | | |
| озимые | 270655,3 | 224904,0 | 45740,0 | 11,3 |
| яровые | 307481,7 | 253824,0 | 53537,2 | 120,6 |
| пшеница - всего | 303191,4 | 256885,0 | 46298,2 | 8,2 |
| озимая | 263233,7 | 219392,0 | 43835,0 | 6,7 |
| яровая | 39957,8 | 37493,0 | 2463,2 | 1,6 |
| рожь - всего | 6203,0 | 4343,0 | 1860,0 | - |
| озимая | 6203,0 | 4343,0 | 1860,0 | - |
| ячмень - всего | 166636,7 | 132914,0 | 33602,0 | 120,7 |
| озимый | 4,6 | - | - | 4,6 |
| яровой | 166632,1 | 132914,0 | 33602,0 | 116,1 |
| ячмень пивоваренный | 13824,0 | 13824,0 | - | х |
| овес | 16684,9 | 11894,0 | 4788,0 | 2,9 |
| кукуруза на зерно | 24382,0 | 21578,0 | 2804,0 | - |
| просо | 27,0 | 20,0 | 7,0 | - |
| гречиха | 2148,0 | 1547,0 | 601,0 | - |
| тритикале - всего | 1214,0 | 1169,0 | 45,0 | - |
| озимая | 1214,0 | 1169,0 | 45,0 | - |
| зернобобовые культуры - всего | 57650,0 | 48378,0 | 9272,0 | - |
| в том числе: | | | | |
| горох | 47398,0 | 39987,0 | 7411,0 | - |
| бобы кормовые на зерно | 60,0 | 60,0 | - | - |
| вика и виковая смесь на зерно | 1878,0 | 1617,0 | 261,0 | - |
| люпин кормовой (сладкий) на зерно | 8174,0 | 6574,0 | 1600,0 | - |
| прочие зернобобовые (чина, маш, сераделла и другие) | 140,0 | 140,0 | - | - |
| Технические культуры - всего | 113835,8 | 97976,0 | 15859,8 | - |
| в том числе: | | | | |
| конопля среднерусская | 449,0 | 449,0 | - | - |
| сахарная свекла | 7129,0 | 6229,0 | 900,0 | - |
| масличные культуры - всего | 105806,3 | 91160,0 | 14646,3 | - |
| в том числе: | | | | |
| подсолнечник на зерно | 34077,0 | 27028,0 | 7049,0 | - |
| лен-кудряш | 1458,0 | 1458,0 | - | - |
| клещевина | - | - | - | - |
| соя | 10454,0 | 10135,0 | 319,0 | - |
| рапс-всего | 44846,0 | 39365,0 | 5481,0 | - |
| озимый | - | - | - | - |
| яровой | 44846,0 | 39365,0 | 5481,0 | - |
| горчица | 11826,3 | 10539,0 | 1287,3 | - |
| рыжик | 433,0 | 433,0 | - | - |

| | Хозяйства всех категорий | в том числе | | |
|--|--------------------------------|--|---|------------------------|
| | | сельско- хозяйст- венные организа- ции | крестьянс- кие (фер- мерские) хозяйства и индиви- дуальные предприни- матели | хозяйства населения |
| прочие масличные культуры (сурепица, перилла, ляллеманция и другие) | 2712,0 | 2202,0 | 510,0 | - |
| прочие технические культуры (канатник, чуха, люфа, ворсянка, фацелия и другие) | 451,5 | 138,0 | 313,5 | - |
| Картофель | 22172,4 | 4558,0 | 622,4 | 16992,0 |
| Овощные и бахчевые культуры – всего ¹⁾ | 5690,1 | 649,1 | 265,6 | 4775,4 |
| овощи открытого грунта | 5517,7 | 649,1 | 265,6 | 4603,0 |
| в том числе: | | | | |
| капуста, кроме цветной и брокколи | 1240,0 | 110,6 | 137,4 | 992,0 |
| капуста цветная и брокколи | 52,5 | - | 4,0 | 48,5 |
| огурцы | 539,2 | 1,9 | 18,5 | 518,8 |
| помидоры | 532,9 | 1,2 | 1,6 | 530,1 |
| свекла столовая | 552,7 | 200,7 | 20,5 | 331,6 |
| морковь столовая | 570,7 | 60,5 | 53,6 | 456,6 |
| лук репчатый | 595,7 | 5,0 | 1,4 | 589,3 |
| чеснок | 271,9 | - | - | 271,9 |
| зеленый горошек | 36,6 | - | - | 36,6 |
| фасоль овощная | 53,3 | - | - | 53,3 |
| кукуруза сахарная | 124,5 | 120,0 | 0,3 | 4,2 |
| кабачки, патиссоны | 235,7 | 46,0 | 14,8 | 174,9 |
| тыква столовая | 160,9 | 11,0 | 0,8 | 149,1 |
| перец сладкий | 188,0 | - | 0,3 | 187,7 |
| баклажаны | 72,8 | - | 2,3 | 70,5 |
| салатные культуры | 85,7 | 20,0 | - | 65,7 |
| зеленные культуры | 104,1 | 0,2 | - | 103,9 |
| прочие овощи | 100,5 | 72,0 | 10,1 | 18,4 |
| лук-севок | 22,0 | - | - | 22,0 |
| маточники и семенники овощных и бахчевых культур | 2,0 | - | - | 2,0 |
| продовольственные | | | | |
| бахчевые культуры - всего | 9,0 | - | - | 9,0 |
| в том числе: | | | | |
| арбузы столовые | 5,5 | - | - | 5,5 |
| дыни | 3,5 | - | - | 3,5 |
| Кормовые культуры - всего | 151481,0 | 138199,0 | 12329,8 | 952,3 |
| в том числе: | | | | |
| травы однолетние | 35610,7 | 33231,0 | 1877,7 | 502,0 |
| травы многолетние - всего | 84139,0 | 74297,0 | 9516,3 | 325,6 |
| травы многолетние бобовые | 47053,7 | 42213,0 | 4748,5 | 92,2 |
| травы многолетние злаковые | 37085,3 | 32084,0 | 4767,9 | 233,4 |
| кукуруза на корм | 31372,0 | 30647,0 | 725,0 | - |
| корнеплодные кормовые культуры, включая свеклу сахарную на корм скоту | 106,1 | 24,0 | 0,8 | 81,4 |
| бахчевые кормовые культуры | 19,5 | - | - | 19,5 |
| семенники и маточники кормовых культур | 0,5 | - | - | 0,5 |
| прочие кормовые культуры | 233,2 | - | 210,0 | 23,2 |

¹⁾ Включая овощи закрытого грунта по хозяйствам населения

**42. ПОСЕВНЫЕ ПЛОЩАДИ СЕЛЬСКОХОЗЯЙСТВЕННЫХ КУЛЬТУР ПОД УРОЖАЙ 2016
ГОДА В СЕЛЬСКОХОЗЯЙСТВЕННЫХ ОРГАНИЗАЦИЯХ**

(гектаров)

| | Сельскохозяйственные организации | в том числе | | |
|---|----------------------------------|---|-------------------|---|
| | | сельскохозяйственные организации, не относящиеся к субъектам малого предпринимательства | малые предприятия | подсобные сельскохозяйственные предприятия несельскохозяйственных организаций |
| Посевная площадь под урожай 2016 года - всего | 720110,1 | 329643,5 | 381633,0 | 8833,6 |
| Зерновые и зернобобовые культуры - всего | 478728,0 | 200024,0 | 271632,0 | 7072,0 |
| в том числе: | | | | |
| озимые | 224904,0 | 92281,0 | 129022,0 | 3601,0 |
| яровые | 253824,0 | 107743,0 | 142610,0 | 3471,0 |
| пшеница - всего | 256885,0 | 107033,0 | 146042,0 | 3810,0 |
| озимая | 219392,0 | 90482,0 | 125339,0 | 3571,0 |
| яровая | 37493,0 | 16551,0 | 20703,0 | 239,0 |
| рожь - всего | 4343,0 | 870,0 | 3443,0 | 30,0 |
| озимая | 4343,0 | 870,0 | 3443,0 | 30,0 |
| ячмень - всего | 132914,0 | 53991,0 | 76857,0 | 2066,0 |
| озимый | - | - | - | - |
| яровой | 132914,0 | 53991,0 | 76857,0 | 2066,0 |
| ячмень пивоваренный | 13824,0 | 5971,0 | 7853,0 | - |
| овес | 11894,0 | 3408,0 | 8187,0 | 299,0 |
| кукуруза на зерно | 21578,0 | 13812,0 | 7716,0 | 50,0 |
| просо | 20,0 | - | - | 20,0 |
| гречиха | 1547,0 | 817,0 | 400,0 | 330,0 |
| тритикале - всего | 1169,0 | 929,0 | 240,0 | - |
| озимая | 1169,0 | 929,0 | 240,0 | - |
| зернобобовые культуры - всего | 48378,0 | 19164,0 | 28747,0 | 467,0 |
| в том числе: | | | | |
| горох | 39987,0 | 16260,0 | 23310,0 | 417,0 |
| бобы кормовые на зерно | 60,0 | 60,0 | - | - |
| вика и виковая смесь на зерно | 1617,0 | 719,0 | 848,0 | 50,0 |
| люпин кормовой (сладкий) на зерно | 6574,0 | 1985,0 | 4589,0 | - |
| прочие зернобобовые (чина, маш, сераделла и другие) | 140,0 | 140,0 | - | - |
| Технические культуры - всего | 97976,0 | 45956,0 | 51639,0 | 381,0 |
| в том числе: | | | | |
| конопля среднерусская | 449,0 | 449,0 | - | - |
| сахарная свекла | 6229,0 | 2950,0 | 3279,0 | - |
| масличные культуры - всего | 91160,0 | 42419,0 | 48360,0 | 381,0 |
| в том числе: | | | | |
| подсолнечник на зерно | 27028,0 | 15768,0 | 11110,0 | 150,0 |
| лен-кудряш | 1458,0 | 1072,0 | 386,0 | - |
| соя | 10135,0 | 7618,0 | 2485,0 | 32,0 |
| рапс-всего | 39365,0 | 13908,0 | 25373,0 | 84,0 |
| яровой | 39365,0 | 13908,0 | 25373,0 | 84,0 |
| горчица | 10539,0 | 2912,0 | 7562,0 | 65,0 |
| рыжик | 433,0 | 433,0 | - | - |
| прочие масличные культуры (сурепица, перилла, ляллеманция и другие) | 2202,0 | 708,0 | 1444,0 | 50,0 |



| | Сельскохозяйственные организации | в том числе | | |
|--|----------------------------------|---|-------------------|---|
| | | сельскохозяйственные организации, не относящиеся к субъектам малого предпринимательства | малые предприятия | подсобные сельскохозяйственные предприятия несельскохозяйственных организаций |
| прочие технические культуры (канатник, чуфа, люфа, ворсянка, фацелия и др.) | 138,0 | 138,0 | - | - |
| Картофель | 4558,0 | 887,0 | 3561,0 | 110,0 |
| Овощные и бахчевые культуры – всего | 649,1 | 0,5 | 626,0 | 22,6 |
| овощи открытого грунта | 649,1 | 0,5 | 626,0 | 22,6 |
| в том числе: | | | | |
| капуста, кроме цветной и брокколи | 110,6 | 0,5 | 97,0 | 13,1 |
| капуста цветная и брокколи | - | - | - | - |
| огурцы | 1,9 | - | 1,0 | 0,9 |
| помидоры | 1,2 | - | - | 1,2 |
| свекла столовая | 200,7 | - | 198,0 | 2,7 |
| морковь столовая | 60,5 | - | 56,0 | 4,5 |
| лук репчатый | 5,0 | - | 5,0 | - |
| чеснок | - | - | - | - |
| зеленый горошек | - | - | - | - |
| фасоль овощная | - | - | - | - |
| кукуруза сахарная | 120,0 | - | 120,0 | - |
| кабачки, патиссоны | 46,0 | - | 46,0 | - |
| тыква столовая | 11,0 | - | 11,0 | - |
| перец сладкий | - | - | - | - |
| баклажаны | - | - | - | - |
| салатные культуры | 20,0 | - | 20,0 | - |
| зеленные культуры | 0,2 | - | - | 0,2 |
| прочие овощи | 72,0 | - | 72,0 | - |
| лук-севок | - | - | - | - |
| маточники и семенники овощных и бахчевых культур | - | - | - | - |
| продовольственные бахчевые культуры - всего | - | - | - | - |
| в том числе: | | | | |
| арбузы столовые | - | - | - | - |
| дыни | - | - | - | - |
| Кормовые культуры - всего | 138199,0 | 82776,0 | 54175,0 | 1248,0 |
| в том числе: | | | | |
| травы однолетние | 33231,0 | 20967,0 | 11874,0 | 390,0 |
| травы многолетние - всего | 74297,0 | 40339,0 | 33281,0 | 677,0 |
| травы многолетние бобовые | 42213,0 | 20619,0 | 21224,0 | 370,0 |
| травы многолетние злаковые | 32084,0 | 19720,0 | 12057,0 | 307,0 |
| кормовые культуры на силос (без кукурузы) | - | - | - | - |
| кукуруза на корм | 30647,0 | 21470,0 | 8997,0 | 180,0 |
| корнеплодные кормовые культуры, включая свеклу сахарную на корм скоту | 24,0 | - | 23,0 | 1,0 |
| бахчевые кормовые культуры | - | - | - | - |
| семенники и маточники кормовых культур | - | - | - | - |
| прочие кормовые культуры | - | - | - | - |

**43. ПОСЕВНЫЕ ПЛОЩАДИ СЕЛЬСКОХОЗЯЙСТВЕННЫХ КУЛЬТУР ПОД УРОЖАЙ 2016
ГОДА В КРЕСТЬЯНСКИХ (ФЕРМЕРСКИХ) ХОЗЯЙСТВАХ И
У ИНДИВИДУАЛЬНЫХ ПРЕДПРИНИМАТЕЛЕЙ**
(гектаров)

| | Крестьянские (фермерские) хозяйства и индивидуальные предприниматели |
|--|---|
| Посевная площадь под урожай 2016 года - всего | 128354,7 |
| Зерновые и зернобобовые культуры - всего | 99277,2 |
| в том числе: | |
| озимые | 45740,0 |
| яровые | 53537,2 |
| пшеница - всего | 46298,2 |
| озимая | 43835,0 |
| яровая | 2463,2 |
| рожь - всего | 1860,0 |
| озимая | 1860,0 |
| ячмень - всего | 33602,0 |
| озимый | - |
| яровой | 33602,0 |
| ячмень пивоваренный | - |
| овес | 4788,0 |
| кукуруза на зерно | 2804,0 |
| просо | 7,0 |
| гречиха | 601,0 |
| тритикале - всего | 45,0 |
| озимая | 45,0 |
| зернобобовые культуры - всего | 9272,0 |
| в том числе: | |
| горох | 7411,0 |
| бобы кормовые на зерно | - |
| вика и виковая смесь на зерно | 261,0 |
| люпин кормовой (сладкий) на зерно | 1600,0 |
| прочие зернобобовые (чина, маш, сераделла и другие) | - |
| Технические культуры - всего | 15859,8 |
| в том числе: | |
| конопля среднерусская | - |
| сахарная свекла | 900,0 |
| масличные культуры - всего | 14646,3 |
| в том числе: | |
| подсолнечник на зерно | 7049,0 |
| лен-кудряш | - |
| клещевина | - |
| соя | 319,0 |
| рапс - всего | 5481,0 |
| озимый | - |
| яровой | 5481,0 |
| горчица | 1287,3 |
| рыжик | - |

| | Крестьянские (фермерские) хозяйства и индивидуальные предприниматели |
|---|--|
| прочие масличные культуры (сурепица, перилла, ляллеманция и другие) | 510,0 |
| прочие технические культуры (канатник, чуфа, люфа, ворсянка, фацелия и другие) | 313,5 |
| Картофель | 622,4 |
| Овощные и бахчевые культуры - всего | 265,6 |
| овощи открытого грунта | 265,6 |
| в том числе: | |
| капуста, кроме цветной и брокколи | 137,4 |
| капуста цветная и брокколи | 4,0 |
| огурцы | 18,5 |
| помидоры | 1,6 |
| свекла столовая | 20,5 |
| морковь столовая | 53,6 |
| лук репчатый | 1,4 |
| чеснок | - |
| зеленый горошек | - |
| фасоль овощная | - |
| кукуруза сахарная | 0,3 |
| кабачки, патиссоны | 14,8 |
| тыква столовая | 0,8 |
| перец сладкий | 0,3 |
| баклажаны | 2,3 |
| салатные культуры | - |
| зеленные культуры | - |
| прочие овощи | 10,1 |
| лук-севок | - |
| маточники и семенники овощных и бахчевых культур | - |
| продовольственные бахчевые культуры – всего | - |
| в том числе: | |
| арбузы столовые | - |
| дыни | - |
| Кормовые культуры - всего | 12329,8 |
| в том числе: | |
| травы однолетние | 1877,7 |
| травы многолетние - всего | 9516,3 |
| травы многолетние бобовые | 4748,5 |
| травы многолетние злаковые | 4767,9 |
| кукуруза на корм | 725,0 |
| корнеплодные кормовые культуры, включая свеклу сахарную на корм скоту | 0,8 |
| бахчевые кормовые культуры | - |
| семенники и маточники кормовых культур | - |
| прочие кормовые культуры | 210,0 |

44. ПОСЕВНЫЕ ПЛОЩАДИ СЕЛЬСКОХОЗЯЙСТВЕННЫХ КУЛЬТУР
(гектаров)

| | Хозяйства населения | личные подсобные и другие индивидуальные хозяйства граждан | |
|--|---------------------|--|------------------|
| | | | личные подсобные |
| Посевная площадь под урожай 2016 года - всего | 22851,5 | 20910,2 | 19648,1 |
| Зерновые и зернобобовые культуры – всего | 131,8 | 131,8 | 131,8 |
| в том числе: | | | |
| озимые | 11,3 | 11,3 | 11,3 |
| яровые | 120,6 | 120,6 | 120,6 |
| пшеница - всего | 8,2 | 8,2 | 8,2 |
| озимая | 6,7 | 6,7 | 6,7 |
| яровая | 1,6 | 1,6 | 1,6 |
| ячмень - всего | 120,7 | 120,7 | 120,7 |
| озимый | 4,6 | 4,6 | 4,6 |
| яровой | 116,1 | 116,1 | 116,1 |
| овес | 2,9 | 2,9 | 2,9 |
| Картофель | 16992,0 | 15562,0 | 14663,4 |
| Овощные и бахчевые культуры - всего | 4775,4 | 4264,1 | 3908,4 |
| овощи открытого грунта - всего | 4603,0 | 4122,6 | 3783,5 |
| в том числе: | | | |
| капуста, кроме цветной и брокколи | 992,0 | 931,6 | 866,4 |
| капуста цветная и брокколи | 48,5 | 37,7 | 34,8 |
| огурцы | 518,8 | 465,6 | 430,2 |
| помидоры | 530,1 | 467,3 | 423,2 |
| свекла столовая | 331,6 | 295,9 | 272,6 |
| морковь столовая | 456,6 | 406,0 | 371,1 |
| лук репчатый | 589,3 | 531,5 | 487,1 |
| чеснок | 271,9 | 237,7 | 217,4 |
| зеленый горошек | 36,6 | 31,6 | 28,9 |
| фасоль овощная | 53,3 | 44,3 | 39,5 |
| кукуруза сахарная | 4,2 | 4,2 | 4,0 |
| кабачки, патиссоны | 174,9 | 151,6 | 138,4 |
| тыква столовая | 149,1 | 136,3 | 126,8 |
| перец сладкий | 187,7 | 162,5 | 147,6 |
| баклажаны | 70,5 | 59,6 | 53,3 |
| салатные культуры | 65,7 | 55,2 | 49,1 |
| зеленные культуры | 103,9 | 86,7 | 77,6 |
| прочие овощи | 18,4 | 17,3 | 15,4 |

ПОД УРОЖАЙ 2016 ГОДА В ХОЗЯЙСТВАХ НАСЕЛЕНИЯ

| в том числе | | | | | Посевные площади в некоммерческих объединениях граждан, в процентах от посевной площади в хозяйствах населения |
|---|---|---------------------------------------|--------------------|--------|---|
| из них хозяйства | | некоммерческие объединения граждан | | | |
| граждан, имеющих земельные участки для индивидуального жилищного строительства ¹⁾ | граждан, имеющих земельные участки (садовые, огородные, дачные и другие), не входящих в объединения | всего | из них | | |
| | | | садовод- ческие | дачные | |
| 592,6 | 669,4 | 1941,4 | 1941,2 | 0,2 | 8,5 |
| - | - | - | - | - | - |
| - | - | - | - | - | - |
| - | - | - | - | - | - |
| - | - | - | - | - | - |
| - | - | - | - | - | - |
| - | - | - | - | - | - |
| - | - | - | - | - | - |
| - | - | - | - | - | - |
| 400,2 | 498,4 | 1430,0 | 1429,9 | 0,1 | 8,4 |
| 191,2 | 164,5 | 511,4 | 511,3 | 0,1 | 10,7 |
| 179,3 | 159,8 | 480,4 | 480,3 | 0,1 | 10,4 |
| 28,9 | 36,3 | 60,4 | 60,4 | 0,0 | 6,1 |
| 1,1 | 1,7 | 10,8 | 10,8 | 0,0 | 22,3 |
| 18,7 | 16,8 | 53,1 | 53,1 | 0,0 | 10,2 |
| 26,4 | 17,7 | 62,8 | 62,8 | 0,0 | 11,8 |
| 10,6 | 12,7 | 35,7 | 35,7 | 0,0 | 10,8 |
| 18,7 | 16,1 | 50,6 | 50,6 | 0,0 | 11,1 |
| 22,9 | 21,5 | 57,9 | 57,9 | 0,0 | 9,8 |
| 11,6 | 8,7 | 34,2 | 34,2 | 0,0 | 12,6 |
| 1,3 | 1,4 | 4,9 | 4,9 | 0,0 | 13,5 |
| 2,8 | 1,9 | 9,0 | 9,0 | 0,0 | 16,9 |
| 0,1 | 0,1 | 0,0 | 0,0 | - | 0,1 |
| 7,3 | 5,9 | 23,3 | 23,3 | 0,0 | 13,3 |
| 5,4 | 4,0 | 12,8 | 12,8 | 0,0 | 8,6 |
| 8,8 | 6,1 | 25,3 | 25,3 | - | 13,5 |
| 3,7 | 2,7 | 10,9 | 10,9 | - | 15,4 |
| 4,0 | 2,2 | 10,5 | 10,4 | 0,0 | 15,9 |
| 5,4 | 3,7 | 17,1 | 17,1 | 0,0 | 16,5 |
| 1,5 | 0,3 | 1,1 | 1,1 | - | 6,2 |

| | Хозяйства населения | личное подсобное и другие индивидуальные хозяйства граждан | |
|---|---------------------|--|------------------|
| | | | личное подсобное |
| овощи закрытого грунта - всего | 139,4 | 110,1 | 95,5 |
| из них: | | | |
| огурцы | 40,7 | 34,0 | 30,7 |
| помидоры | 67,9 | 52,9 | 44,9 |
| перец сладкий | 19,6 | 14,6 | 12,4 |
| баклажаны | 8,3 | 5,9 | 5,1 |
| зеленные культуры | 0,6 | 0,5 | 0,5 |
| маточники и семенники овощных и бахчевых культур | 2,0 | 2,0 | 1,7 |
| лук-севок | 22,0 | 21,5 | 20,1 |
| продовольственные бахчевые культуры - всего | 9,0 | 7,9 | 7,5 |
| в том числе: | | | |
| арбузы столовые | 5,5 | 4,8 | 4,6 |
| дыни | 3,5 | 3,1 | 3,0 |
| Кормовые культуры - всего | 952,3 | 952,3 | 944,5 |
| в том числе: | | | |
| травы однолетние | 502,0 | 502,0 | 497,3 |
| травы многолетние - всего | 325,6 | 325,6 | 325,0 |
| травы многолетние бобовые | 92,2 | 92,2 | 92,0 |
| травы многолетние злаковые | 233,4 | 233,4 | 233,0 |
| корнеплодные кормовые культуры, включая свеклу сахарную на корм скоту | 81,4 | 81,4 | 80,3 |
| бахчевые кормовые культуры | 19,5 | 19,5 | 19,3 |
| семенники и маточники кормовых культур | 0,5 | 0,5 | 0,5 |
| прочие кормовые культуры | 23,2 | 23,2 | 22,1 |

¹⁾ Хозяйства граждан, имеющие земельные участки площадью 4 и более соток и занимающиеся сельскохозяйственным производством

| в том числе | | | | | Посевные площади в некоммерческих объединениях граждан, в процентах от посевной площади в хозяйствах населения |
|--|---|------------------------------------|---------------|------------|--|
| из них хозяйства | | некоммерческие объединения граждан | | | |
| граждан, имеющих земельные участки для индивидуального жилищного строительства ¹⁾ | граждан, имеющих земельные участки (садовые, огородные, дачные и другие), не входящих в объединения | всего | из них | | |
| | | | садоводческие | дачные | |
| 10,3 | 4,3 | 29,3 | 29,3 | 0,0 | 21,0 |
| 2,1 | 1,1 | 6,7 | 6,7 | 0,0 | 16,6 |
| 6,0 | 2,0 | 15,0 | 14,9 | 0,0 | 22,0 |
| 1,5 | 0,7 | 4,9 | 4,9 | 0,0 | 25,3 |
| 0,4 | 0,4 | 2,4 | 2,4 | 0,0 | 29,1 |
| 0,0 | 0,0 | 0,1 | 0,1 | 0,0 | 10,7 |
| 0,3 | 0,0 | - | - | - | - |
| 1,1 | 0,2 | 0,5 | 0,5 | - | 2,3 |
| 0,2 | 0,2 | 1,1 | 1,1 | 0,0 | 12,4 |
| 0,2 | 0,1 | 0,7 | 0,7 | 0,0 | 12,7 |
| 0,1 | 0,1 | 0,4 | 0,4 | 0,0 | 12,1 |
| 1,2 | 6,5 | - | - | - | - |
| 0,5 | 4,2 | - | - | - | - |
| 0,5 | 0,1 | - | - | - | - |
| 0,1 | 0,1 | - | - | - | - |
| 0,4 | - | - | - | - | - |
| 0,1 | 0,9 | - | - | - | - |
| 0,1 | 0,1 | - | - | - | - |
| - | 0,1 | - | - | - | - |
| - | 1,1 | - | - | - | - |

**45. ПОСЕВНЫЕ ПЛОЩАДИ СЕЛЬСКОХОЗЯЙСТВЕННЫХ КУЛЬТУР ПОД
ХОЗЯЙСТВАХ ГРАЖДАН**
(гектаров)

| | Личные подсобные и другие индивидуальные хозяйства граждан | личные подсобные |
|---|--|------------------|
| | | |
| Посевная площадь под урожаем 2016 года - всего | 17472,6 | 16690,1 |
| Зерновые и зернобобовые культуры - всего | 131,8 | 131,8 |
| в том числе: | | |
| озимые | 11,3 | 11,3 |
| яровые | 120,6 | 120,6 |
| пшеница - всего | 8,2 | 8,2 |
| озимая | 6,7 | 6,7 |
| яровая | 1,6 | 1,6 |
| ячмень - всего | 120,7 | 120,7 |
| озимый | 4,6 | 4,6 |
| яровой | 116,1 | 116,1 |
| овес | 2,9 | 2,9 |
| Картофель | 13106,4 | 12516,6 |
| Овощные и бахчевые культуры - всего | 3333,8 | 3148,6 |
| овощи открытого грунта – всего | 3235,6 | 3056,2 |
| в том числе: | | |
| капуста, кроме цветной и брокколи | 765,9 | 724,6 |
| капуста цветная и брокколи | 32,0 | 30,1 |
| огурцы | 365,9 | 347,1 |
| помидоры | 351,8 | 332,3 |
| свекла столовая | 231,8 | 217,8 |
| морковь столовая | 308,1 | 290,2 |
| лук репчатый | 412,5 | 388,8 |
| чеснок | 179,8 | 170,0 |
| зеленый горошек | 25,5 | 23,8 |
| фасоль овощная | 35,3 | 33,1 |
| кукуруза сахарная | 3,5 | 3,4 |
| кабачки, патиссоны | 119,9 | 113,2 |
| тыква столовая | 118,8 | 114,3 |
| перец сладкий | 122,9 | 116,0 |
| баклажаны | 45,0 | 41,8 |
| салатные культуры | 39,0 | 36,4 |
| зеленные культуры | 64,4 | 60,2 |
| прочие овощи | 13,5 | 13,0 |

УРОЖАЙ 2016 ГОДА В ЛИЧНЫХ ПОДСОБНЫХ И ДРУГИХ ИНДИВИДУАЛЬНЫХ В СЕЛЬСКИХ ПОСЕЛЕНИЯХ

| в том числе хозяйства | | Посевные площади в хозяйствах граждан сельских поселений в процентах от общей площади посевов соответствующих сельскохозяйственных культур в хозяйствах граждан |
|--|---|---|
| граждан, имеющих земельные участки для индивидуального жилищного строительства ¹⁾ | граждан, имеющих земельные участки (садовые, огородные, дачные и другие), не входящих в объединения | |
| 115,2 | 667,3 | 83,6 |
| - | - | 100,0 |
| - | - | 100,0 |
| - | - | 100,0 |
| - | - | 100,0 |
| - | - | 100,0 |
| - | - | 100,0 |
| - | - | 100,0 |
| - | - | 100,0 |
| - | - | 100,0 |
| 93,3 | 496,5 | 84,2 |
| 21,0 | 164,3 | 78,2 |
| 19,8 | 159,6 | 78,5 |
| 5,0 | 36,3 | 82,2 |
| 0,2 | 1,7 | 85,0 |
| 2,1 | 16,7 | 78,6 |
| 1,9 | 17,6 | 75,3 |
| 1,4 | 12,6 | 78,4 |
| 1,8 | 16,1 | 75,9 |
| 2,2 | 21,5 | 77,6 |
| 1,1 | 8,7 | 75,6 |
| 0,2 | 1,4 | 80,6 |
| 0,3 | 1,9 | 79,7 |
| 0,0 | 0,1 | 83,7 |
| 0,8 | 5,9 | 79,1 |
| 0,5 | 4,0 | 87,2 |
| 0,8 | 6,1 | 75,7 |
| 0,4 | 2,7 | 75,4 |
| 0,4 | 2,2 | 70,5 |
| 0,5 | 3,7 | 74,2 |
| 0,2 | 0,3 | 78,2 |



| | Личные подсобные и другие индивидуальные хозяйства граждан | личные подсобные |
|---|--|------------------|
| | | |
| овощи закрытого грунта – всего | 71,4 | 66,0 |
| из них: | | |
| огурцы | 21,4 | 19,9 |
| помидоры | 32,7 | 30,2 |
| перец сладкий | 10,3 | 9,5 |
| баклажаны | 4,6 | 4,2 |
| зеленные культуры | 0,5 | 0,4 |
| маточки и семенники овощных и бахчевых культур | 1,5 | 1,5 |
| лук-севок | 18,4 | 18,1 |
| продовольственные бахчевые культуры – всего | 7,0 | 6,8 |
| в том числе: | | |
| арбузы столовые | 4,2 | 4,1 |
| дыни | 2,8 | 2,7 |
| Кормовые культуры - всего | 900,5 | 893,1 |
| в том числе: | | |
| травы однолетние | 470,2 | 465,4 |
| травы многолетние - всего | 312,4 | 312,0 |
| травы многолетние бобовые | 87,2 | 86,9 |
| травы многолетние злаковые | 225,2 | 225,1 |
| корнеплодные кормовые культуры, включая свеклу сахарную на корм скоту | 77,2 | 76,1 |
| бахчевые кормовые культуры | 18,2 | 18,1 |
| семенники и маточки кормовых культур | 0,4 | 0,3 |
| прочие кормовые культуры | 22,2 | 21,1 |

¹⁾ Хозяйства граждан, имеющие земельные участки площадью 4 и более соток и занимающиеся сельскохозяйственным производством

| в том числе хозяйства | | Посевные площади в хозяйствах граждан сельских поселений в процентах от общей площади посевов соответствующих сельскохозяйственных культур в хозяйствах граждан | |
|--|---|---|------|
| граждан, имеющих земельные участки для индивидуального жилищного строительства ¹⁾ | граждан, имеющих земельные участки (садовые, огородные, дачные и другие), не входящих в объединения | | |
| 1,1 | 4,3 | | 64,8 |
| 0,3 | 1,1 | | 63,0 |
| 0,5 | 2,0 | | 61,9 |
| 0,2 | 0,7 | | 70,8 |
| 0,1 | 0,4 | | 78,6 |
| 0,0 | 0,0 | | 92,6 |
| - | 0,0 | | 75,4 |
| 0,1 | 0,2 | | 85,5 |
| 0,0 | 0,2 | | 88,5 |
| 0,0 | 0,1 | | 87,7 |
| 0,0 | 0,1 | | 89,8 |
| 0,9 | 6,5 | | 94,6 |
| 0,5 | 4,2 | | 93,7 |
| 0,2 | 0,1 | | 95,9 |
| 0,1 | 0,1 | | 94,5 |
| 0,1 | - | | 96,5 |
| 0,1 | 0,9 | | 94,8 |
| 0,1 | 0,1 | | 93,4 |
| - | 0,1 | | 72,2 |
| - | 1,1 | | 95,9 |

**46. ПОСЕВНЫЕ ПЛОЩАДИ СЕЛЬСКОХОЗЯЙСТВЕННЫХ КУЛЬТУР
ИНДИВИДУАЛЬНЫХ ХОЗЯЙСТВАХ ГРАЖДАН В**
(гектаров)

| | Личные подсобные и другие индивидуальные хозяйства граждан | личные подсобные |
|---|--|------------------|
| | | |
| Посевная площадь под урожаем 2016 года - всего | 3437,6 | 2958,0 |
| Зерновые и зернобобовые культуры - всего | - | - |
| в том числе: | | |
| озимые | - | - |
| яровые | - | - |
| пшеница - всего | - | - |
| озимая | - | - |
| яровая | - | - |
| ячмень - всего | - | - |
| озимый | - | - |
| яровой | - | - |
| овес | - | - |
| Картофель | 2455,6 | 2146,8 |
| Овощные и бахчевые культуры - всего | 930,2 | 759,8 |
| овощи открытого грунта – всего | 887,0 | 727,3 |
| в том числе: | | |
| капуста, кроме цветной и брокколи | 165,7 | 141,7 |
| капуста цветная и брокколи | 5,6 | 4,8 |
| огурцы | 99,7 | 83,0 |
| помидоры | 115,5 | 91,0 |
| свекла столовая | 64,1 | 54,8 |
| морковь столовая | 97,8 | 80,9 |
| лук репчатый | 118,9 | 98,3 |
| чеснок | 58,0 | 47,4 |
| зеленый горошек | 6,1 | 5,0 |
| фасоль овощная | 9,0 | 6,4 |
| кукуруза сахарная | 0,7 | 0,6 |
| кабачки, патиссоны | 31,7 | 25,2 |
| тыква столовая | 17,5 | 12,5 |
| перец сладкий | 39,5 | 31,5 |
| баклажаны | 14,7 | 11,4 |
| салатные культуры | 16,3 | 12,7 |
| зеленные культуры | 22,4 | 17,4 |
| прочие овощи | 3,8 | 2,4 |

ПОД УРОЖАЙ 2016 ГОДА В ЛИЧНЫХ ПОДСОБНЫХ И ДРУГИХ ГОРОДСКИХ ОКРУГАХ И ГОРОДСКИХ ПОСЕЛЕНИЯХ

| в том числе хозяйства | | Посевные площади в хозяйствах граждан городских округов и городских поселений в процентах от общей площади посевов соответствующих сельскохозяйственных культур в хозяйствах граждан |
|--|---|--|
| граждан, имеющих земельные участки для индивидуального жилищного строительства ¹⁾ | граждан, имеющих земельные участки (садовые, огородные, дачные и другие), не входящих в объединения | |
| 477,5 | 2,1 | 16,4 |
| - | - | - |
| - | - | - |
| - | - | - |
| - | - | - |
| - | - | - |
| - | - | - |
| - | - | - |
| - | - | - |
| 307,0 | 1,9 | 15,8 |
| 170,2 | 0,3 | 21,8 |
| 159,4 | 0,2 | 21,5 |
| 23,9 | 0,1 | 17,8 |
| 0,9 | - | 15,0 |
| 16,6 | 0,0 | 21,4 |
| 24,5 | 0,1 | 24,7 |
| 9,2 | 0,0 | 21,6 |
| 16,9 | 0,0 | 24,1 |
| 20,6 | 0,0 | 22,4 |
| 10,5 | 0,0 | 24,4 |
| 1,1 | 0,0 | 19,4 |
| 2,6 | 0,0 | 20,3 |
| 0,1 | - | 16,3 |
| 6,5 | 0,0 | 20,9 |
| 5,0 | 0,0 | 12,8 |
| 8,0 | 0,0 | 24,3 |
| 3,2 | 0,0 | 24,6 |
| 3,5 | 0,0 | 29,5 |
| 5,0 | 0,0 | 25,8 |
| 1,4 | 0,0 | 21,8 |

| | Личные подсобные и другие индивидуальные хозяйства граждан | личные подсобные | |
|---|--|------------------|--|
| | | | |
| овощи закрытого грунта - всего | 38,7 | 29,5 | |
| из них: | | | |
| огурцы | 12,6 | 10,7 | |
| помидоры | 20,2 | 14,6 | |
| перец сладкий | 4,3 | 2,9 | |
| баклажаны | 1,3 | 0,9 | |
| зеленные культуры | 0,0 | 0,0 | |
| маточки и семенники овощных и бахчевых культур | 0,5 | 0,2 | |
| лук-севок | 3,1 | 2,0 | |
| продовольственные бахчевые культуры - всего | 0,9 | 0,7 | |
| в том числе: | | | |
| арбузы столовые | | | |
| арбузы столовые | 0,6 | 0,4 | |
| дыни | 0,3 | 0,3 | |
| Кормовые культуры - всего | 51,7 | 51,5 | |
| в том числе: | | | |
| травы однолетние | 31,9 | 31,9 | |
| травы многолетние - всего | 13,3 | 13,0 | |
| травы многолетние бобовые | 5,0 | 5,0 | |
| травы многолетние злаковые | 8,2 | 8,0 | |
| корнеплодные кормовые культуры, включая свеклу сахарную на корм скоту | 4,2 | 4,2 | |
| бахчевые кормовые культуры | 1,3 | 1,3 | |
| семенники и маточки кормовых культур | 0,2 | 0,2 | |
| прочие кормовые культуры | 1,0 | 1,0 | |

¹⁾ Хозяйства граждан, имеющие земельные участки площадью 4 и более соток и занимающиеся сельскохозяйственным производством

| в том числе хозяйства | | Посевные площади в хозяйствах граждан городских округов и городских поселений в процентах от общей площади посевов соответствующих сельскохозяйственных культур в хозяйствах граждан |
|--|---|--|
| граждан, имеющих земельные участки для индивидуального жилищного строительства ¹⁾ | граждан, имеющих земельные участки (садовые, огородные, дачные и другие), не входящих в объединения | |
| 9,2 | 0,0 | 35,2 |
| 1,8 | 0,0 | 37,0 |
| 5,5 | 0,0 | 38,1 |
| 1,4 | 0,0 | 29,2 |
| 0,3 | 0,0 | 21,4 |
| 0,0 | - | 7,4 |
| 0,3 | - | 24,6 |
| 1,1 | - | 14,5 |
| 0,2 | - | 11,5 |
| 0,2 | - | 12,3 |
| 0,1 | - | 10,2 |
| 0,3 | - | 5,4 |
| - | - | 6,3 |
| 0,3 | - | 4,1 |
| - | - | 5,5 |
| 0,3 | - | 3,5 |
| 0,0 | - | 5,2 |
| 0,0 | - | 6,6 |
| - | - | 27,8 |
| - | - | 4,1 |

47. СТРУКТУРА ПОСЕВНЫХ ПЛОЩАДЕЙ ПОД
(в процентах от посевных площадей)

| | Сельскохозяйствен- ные организации | сельскохозяйствен- ные организации, не относящиеся к субъектам малого предпринима- тельства |
|---|--|--|
| | Посевная площадь под урожай 2016 года - всего | 82,6 |
| Зерновые и зернобобовые культуры - всего | 82,8 | 34,6 |
| в том числе: | | |
| озимые | 83,1 | 34,1 |
| яровые | 82,5 | 35,0 |
| пшеница - всего | 84,7 | 35,3 |
| озимая | 83,3 | 34,4 |
| яровая | 93,8 | 41,4 |
| рожь - всего | 70,0 | 14,0 |
| озимая | 70,0 | 14,0 |
| ячмень - всего | 79,8 | 32,4 |
| озимый | - | - |
| яровой | 79,8 | 32,4 |
| овес | 71,3 | 20,4 |
| кукуруза на зерно | 88,5 | 56,6 |
| просо | 74,1 | - |
| гречиха | 72,0 | 38,0 |
| тритикале - всего | 96,3 | 76,5 |
| озимая | 96,3 | 76,5 |
| зернобобовые культуры - всего | 83,9 | 33,2 |
| в том числе: | | |
| горох | 84,4 | 34,3 |
| бобы кормовые на зерно | 100,0 | 100,0 |
| вика и виковая смесь на зерно | 86,1 | 38,3 |
| люпин кормовой (сладкий) на зерно | 80,4 | 24,3 |
| прочие зернобобовые (чина, маш, сераделла и другие) | 100,0 | 100,0 |
| Технические культуры - всего | 86,1 | 40,4 |
| в том числе: | | |
| конопля среднерусская | 100,0 | 100,0 |
| сахарная свекла | 87,4 | 41,4 |
| масличные культуры - всего | 86,2 | 40,1 |
| в том числе: | | |
| подсолнечник на зерно | 79,3 | 46,3 |
| лен-кудряш | 100,0 | 73,5 |
| соя | 96,9 | 72,9 |
| рапс - всего | 87,8 | 31,0 |
| яровой | 87,8 | 31,0 |
| горчица | 89,1 | 24,6 |
| рыжик | 100,0 | 100,0 |
| прочие масличные культуры (сурепица, перилла, ляллеманция и другие) | 81,2 | 26,1 |
| прочие технические культуры (канатник, чуфа, люфа, ворсянка, фацелия и другие) | 30,6 | 30,6 |

УРОЖАЙ 2016 ГОДА ПО КАТЕГОРИЯМ ХОЗЯЙСТВ

(в процентах от посевных площадей в хозяйствах всех категорий)

| в том числе | | Крестьянские (фермерские) хозяйства и индивидуальные предприниматели | Хозяйства населения | из них личные подсобные и другие индивидуальные хозяйства граждан |
|--|---|--|------------------------|--|
| малые предприятия (включая микропред- приятия) | подсобные сельскохозяйс- твенные предприятия несельского- хозяйственных организаций | | | |
| 43,8 | 1,0 | 14,7 | 2,6 | 2,4 |
| 47,0 | 1,2 | 17,2 | 0,0 | 0,0 |
| 47,7 | 1,3 | 16,9 | 0,0 | 0,0 |
| 46,4 | 1,1 | 17,4 | 0,0 | 0,0 |
| 48,2 | 1,3 | 15,3 | 0,0 | 0,0 |
| 47,6 | 1,4 | 16,7 | 0,0 | 0,0 |
| 51,8 | 0,6 | 6,2 | 0,0 | 0,0 |
| 55,5 | 0,5 | 30,0 | - | - |
| 55,5 | 0,5 | 30,0 | - | - |
| 46,1 | 1,2 | 20,2 | 0,1 | 0,1 |
| - | - | - | 100,0 | 100,0 |
| 46,1 | 1,2 | 20,2 | 0,1 | 0,1 |
| 49,1 | 1,8 | 28,7 | 0,0 | 0,0 |
| 31,6 | 0,2 | 11,5 | - | - |
| - | 74,1 | 25,9 | - | - |
| 18,6 | 15,4 | 28,0 | - | - |
| 19,8 | - | 3,7 | - | - |
| 19,8 | - | 3,7 | - | - |
| 49,9 | 0,8 | 16,1 | - | - |
| 49,2 | 0,9 | 15,6 | - | - |
| - | - | - | - | - |
| 45,2 | 2,7 | 13,9 | - | - |
| 56,1 | - | 19,6 | - | - |
| - | - | - | - | - |
| 45,4 | 0,3 | 13,9 | - | - |
| - | - | - | - | - |
| 46,0 | - | 12,6 | - | - |
| 45,7 | 0,4 | 13,8 | - | - |
| 32,6 | 0,4 | 20,7 | - | - |
| 26,5 | - | - | - | - |
| 23,8 | 0,3 | 3,1 | - | - |
| 56,6 | 0,2 | 12,2 | - | - |
| 56,6 | 0,2 | 12,2 | - | - |
| 63,9 | 0,5 | 10,9 | - | - |
| - | - | - | - | - |
| 53,2 | 1,8 | 18,8 | - | - |
| - | - | 69,4 | - | - |



| | Сельскохозяйствен- ные организации | сельскохозяйствен- ные организации, не относящиеся к субъектам малого предпринима- тельства |
|---|---------------------------------------|--|
| | | |
| Картофель | 20,6 | 4,0 |
| Овощные и бахчевые культуры – всего¹⁾ | 11,4 | 0,0 |
| овощи открытого грунта - всего | 11,8 | 0,0 |
| в том числе: | | |
| капуста, кроме цветной и брокколи | 8,9 | 0,0 |
| капуста цветная и брокколи | - | - |
| огурцы | 0,4 | - |
| помидоры | 0,2 | - |
| свекла столовая | 36,3 | - |
| морковь столовая | 10,6 | - |
| лук репчатый | 0,8 | - |
| чеснок | - | - |
| зеленый горошек | - | - |
| фасоль овощная | - | - |
| кукуруза сахарная | 96,4 | - |
| кабачки, патиссоны | 19,5 | - |
| тыква столовая | 6,8 | - |
| перец сладкий | - | - |
| баклажаны | - | - |
| салатные культуры | 23,3 | - |
| зеленные культуры | 0,2 | - |
| прочие овощи | 71,6 | - |
| лук-севок | - | - |
| маточники и семенники овощных и бахчевых культур | - | - |
| продовольственные бахчевые культуры - всего | - | - |
| в том числе: | | |
| арбузы столовые | - | - |
| дыни | - | - |
| Кормовые культуры - всего | 91,2 | 54,6 |
| в том числе: | | |
| травы однолетние | 93,3 | 58,9 |
| травы многолетние - всего | 88,3 | 47,9 |
| травы многолетние бобовые | 89,7 | 43,8 |
| травы многолетние злаковые | 86,5 | 53,2 |
| кукуруза на корм | 97,7 | 68,4 |
| корнеплодные кормовые культуры, включая свеклу сахарную на корм скоту | 22,6 | - |
| бахчевые кормовые культуры | - | - |
| семенники и маточники кормовых культур | - | - |
| прочие кормовые культуры | - | - |

¹⁾ Включая овощи закрытого грунта по хозяйствам населения

| в том числе | | Крестьянские (фермерские) хозяйства и индивидуальные предприниматели | Хозяйства населения | из них личные подсобные и другие индивидуальные хозяйства граждан |
|--|---|--|------------------------|--|
| малые предприятия (включая микropред- приятия) | подсобные сельскохозяйс- твенные предприятия несельскохо- зяйственных организаций | | | |
| 16,1 | 0,5 | 2,8 | 76,6 | 70,2 |
| 11,0 | 0,4 | 4,7 | 83,9 | 74,9 |
| 11,3 | 0,4 | 4,8 | 83,4 | 74,7 |
| 7,8 | 1,1 | 11,1 | 80,0 | 75,1 |
| - | - | 7,6 | 92,4 | 71,8 |
| 0,2 | 0,2 | 3,4 | 96,2 | 86,4 |
| - | 0,2 | 0,3 | 99,5 | 87,7 |
| 35,8 | 0,5 | 3,7 | 60,0 | 53,5 |
| 9,8 | 0,8 | 9,4 | 80,0 | 71,1 |
| 0,8 | - | 0,2 | 98,9 | 89,2 |
| - | - | - | 100,0 | 87,4 |
| - | - | - | 100,0 | 86,5 |
| - | - | - | 100,0 | 83,1 |
| 96,4 | - | 0,2 | 3,4 | 3,4 |
| 19,5 | - | 6,3 | 74,2 | 64,3 |
| 6,8 | - | 0,5 | 92,7 | 84,7 |
| - | - | 0,2 | 99,8 | 86,4 |
| - | - | 3,2 | 96,8 | 81,9 |
| 23,3 | - | - | 76,7 | 64,5 |
| - | 0,2 | - | 99,8 | 83,3 |
| 71,6 | - | 10,0 | 18,3 | 17,2 |
| - | - | - | 100,0 | 97,7 |
| - | - | - | 100,0 | 100,0 |
| - | - | - | 100,0 | 87,6 |
| - | - | - | 100,0 | 87,3 |
| - | - | - | 100,0 | 87,9 |
| 35,8 | 0,8 | 8,1 | 0,6 | 0,6 |
| 33,3 | 1,1 | 5,3 | 1,4 | 1,4 |
| 39,6 | 0,8 | 11,3 | 0,4 | 0,4 |
| 45,1 | 0,8 | 10,1 | 0,2 | 0,2 |
| 32,5 | 0,8 | 12,9 | 0,6 | 0,6 |
| 28,7 | 0,6 | 2,3 | - | - |
| 21,7 | 0,9 | 0,7 | 76,7 | 76,7 |
| - | - | - | 100,0 | 100,0 |
| - | - | - | 100,0 | 100,0 |
| - | - | 90,1 | 9,9 | 9,9 |

**48. СТРУКТУРА ПОСЕВНЫХ ПЛОЩАДЕЙ ПОД УРОЖАЙ 2016 ГОДА ПО ТИПАМ
СЕЛЬСКОХОЗЯЙСТВЕННЫХ ОРГАНИЗАЦИЙ**

(в процентах от посевных площадей всех сельскохозяйственных организаций)

| | Сельскохозяйственные организации, не относящиеся к субъектам малого предпринимательства | Малые предприятия (включая микропредприятия) | Подсобные сельскохозяйственные предприятия несельскохозяйственных организаций |
|---|--|---|--|
| Посевная площадь под урожай 2016 года - всего | 45,8 | 53,0 | 1,2 |
| Зерновые и зернобобовые культуры - всего | 41,8 | 56,7 | 1,5 |
| в том числе: | | | |
| озимые | 41,0 | 57,4 | 1,6 |
| яровые | 42,4 | 56,2 | 1,4 |
| пшеница - всего | 41,7 | 56,9 | 1,5 |
| озимая | 41,2 | 57,1 | 1,6 |
| яровая | 44,1 | 55,2 | 0,6 |
| рожь - всего | 20,0 | 79,3 | 0,7 |
| озимая | 20,0 | 79,3 | 0,7 |
| яровая | - | - | - |
| ячмень - всего | 40,6 | 57,8 | 1,6 |
| яровой | 40,6 | 57,8 | 1,6 |
| ячмень пивоваренный | 43,2 | 56,8 | - |
| овес | 28,7 | 68,8 | 2,5 |
| кукуруза на зерно | 64,0 | 35,8 | 0,2 |
| просо | - | - | 100,0 |
| гречиха | 52,8 | 25,9 | 21,3 |
| тритикале - всего | 79,5 | 20,5 | - |
| озимая | 79,5 | 20,5 | - |
| зернобобовые культуры - всего | 39,6 | 59,4 | 1,0 |
| в том числе: | | | |
| горох | 40,7 | 58,3 | 1,0 |
| бобы кормовые на зерно | 100,0 | - | - |
| вика и виковая смесь на зерно | 44,5 | 52,4 | 3,1 |
| люпин кормовой (сладкий) на зерно | 30,2 | 69,8 | - |
| прочие зернобобовые (чина, маш, сераделла и другие) | 100,0 | - | - |
| Технические культуры - всего | 46,9 | 52,7 | 0,4 |
| в том числе: | | | |
| конопля среднерусская | 100,0 | - | - |
| сахарная свекла | 47,4 | 52,6 | - |
| масличные культуры - всего | 46,5 | 53,0 | 0,4 |
| в том числе: | | | |
| подсолнечник на зерно | 58,3 | 41,1 | 0,6 |
| лен-кудряш | 73,5 | 26,5 | - |
| соя | 75,2 | 24,5 | 0,3 |
| рапс - всего | 35,3 | 64,5 | 0,2 |
| озимый | - | - | - |
| яровой | 35,3 | 64,5 | 0,2 |
| горчица | 27,6 | 71,8 | 0,6 |
| рыжик | 100,0 | - | - |
| прочие масличные культуры (сурепица, перилла, ляллеманция и другие) | 32,2 | 65,6 | 2,3 |

| | Сельскохозяйственные организации, не относящиеся к субъектам малого предпринимательства | Малые предприятия (включая микропредприятия) | Подсобные сельскохозяйственные предприятия несельскохозяйственных организаций |
|---|---|--|---|
| прочие технические культуры (канатник, чуфа, люфа, ворсянка, фацелия и другие) | 100,0 | - | - |
| Картофель | 19,5 | 78,1 | 2,4 |
| Овощные и бахчевые культуры – всего | 0,1 | 96,4 | 3,5 |
| овощи открытого грунта – всего | 0,1 | 96,4 | 3,5 |
| в том числе: | | | |
| капуста, кроме цветной и брокколи | 0,5 | 87,7 | 11,8 |
| капуста цветная и брокколи | - | - | - |
| огурцы | - | 52,6 | 47,4 |
| помидоры | - | - | 100,0 |
| свекла столовая | - | 98,7 | 1,3 |
| морковь столовая | - | 92,6 | 7,4 |
| лук репчатый | - | 100,0 | - |
| чеснок | - | - | - |
| зеленый горошек | - | - | - |
| фасоль овощная | - | - | - |
| кукуруза сахарная | - | 100,0 | - |
| кабачки, патиссоны | - | 100,0 | - |
| тыква столовая | - | 100,0 | - |
| перец сладкий | - | - | - |
| баклажаны | - | - | - |
| салатные культуры | - | 100,0 | - |
| зеленные культуры | - | - | 100,0 |
| прочие овощи | - | 100,0 | - |
| лук-севок | - | - | - |
| маточники и семенники овощных и бахчевых культур | - | - | - |
| продовольственные бахчевые культуры - всего | - | - | - |
| в том числе: | | | |
| арбузы столовые | - | - | - |
| дыни | - | - | - |
| Кормовые культуры - всего | 59,9 | 39,2 | 0,9 |
| в том числе: | | | |
| травы однолетние | 63,1 | 35,7 | 1,2 |
| травы многолетние - всего | 54,3 | 44,8 | 0,9 |
| травы многолетние бобовые | 48,8 | 50,3 | 0,9 |
| травы многолетние злаковые | 61,5 | 37,6 | 1,0 |
| кукуруза на корм | 70,1 | 29,4 | 0,6 |
| корнеплодные кормовые культуры, включая свеклу сахарную на корм скоту | - | 95,8 | 4,2 |
| бахчевые кормовые культуры | - | - | - |
| семенники и маточники кормовых культур | - | - | - |
| прочие кормовые культуры | - | - | - |

**49. СТРУКТУРА ПОСЕВНЫХ ПЛОЩАДЕЙ ПОД УРОЖАЙ 2016 ГОДА ПО ВИДАМ
ОРГАНИЗАЦИЯХ, КРЕСТЬЯНСКИХ (ФЕРМЕРСКИХ) ХОЗЯЙСТВАХ**
(в процентах от всей посевной площади)

| | Хозяйства всех категорий | Сельскохозяйственные организации |
|--|-----------------------------|-------------------------------------|
| Зерновые и зернобобовые культуры – всего | 66,4 | 66,5 |
| в том числе: | | |
| озимые | 31,1 | 31,2 |
| яровые | 35,3 | 35,2 |
| пшеница - всего | 34,8 | 35,7 |
| озимая | 30,2 | 30,5 |
| яровая | 4,6 | 5,2 |
| рожь - всего | 0,7 | 0,6 |
| озимая | 0,7 | 0,6 |
| ячмень - всего | 19,1 | 18,5 |
| озимый | 0,0 | - |
| яровой | 19,1 | 18,5 |
| ячмень пивоваренный | 1,6 | 1,9 |
| овес | 1,9 | 1,7 |
| кукуруза на зерно | 2,8 | 3,0 |
| просо | 0,0 | 0,0 |
| гречиха | 0,2 | 0,2 |
| тритикале - всего | 0,1 | 0,2 |
| озимая | 0,1 | 0,2 |
| зернобобовые культуры - всего | 6,6 | 6,7 |
| в том числе: | | |
| горох | 5,4 | 5,6 |
| бобы кормовые на зерно | 0,0 | 0,0 |
| вика и виковая смесь на зерно | 0,2 | 0,2 |
| люпин кормовой (сладкий) на зерно | 0,9 | 0,9 |
| прочие зернобобовые (чина, маш, сераделла и другие) | 0,0 | 0,0 |
| Технические культуры - всего | 13,1 | 13,6 |
| в том числе: | | |
| конопля среднерусская | 0,1 | 0,1 |
| сахарная свекла | 0,8 | 0,9 |
| семенники сахарной свеклы и маточники | - | - |
| масличные культуры - всего | 12,1 | 12,7 |
| в том числе: | | |
| подсолнечник на зерно | 3,9 | 3,8 |
| лен-кудряш | 0,2 | 0,2 |
| клещевина | - | - |
| соя | 1,2 | 1,4 |
| рапс - всего | 5,1 | 5,5 |
| озимый | - | - |
| яровой | 5,1 | 5,5 |
| горчица | 1,4 | 1,5 |
| рыжик | 0,0 | 0,1 |
| прочие масличные культуры (сурепица, перилла, ляллеманция и другие) | 0,3 | 0,3 |
| прочие технические культуры (канатник, чуфа, люфа, ворсянка, фацелия и другие) | 0,1 | 0,0 |

**СЕЛЬСКОХОЗЯЙСТВЕННЫХ КУЛЬТУР В СЕЛЬСКОХОЗЯЙСТВЕННЫХ
И У ИНДИВИДУАЛЬНЫХ ПРЕДПРИНИМАТЕЛЕЙ**

(соответствующей категории хозяйств)

| сельскохозяйственные организации, не относящиеся к субъектам малого предпринимательства | в том числе | | Крестьянские (фермерские) хозяйства и индивидуальные предприниматели |
|---|--|---|--|
| | малые предприятия (включая микропредприятия) | подсобные сельскохозяйственные предприятия несельскохозяйственных организаций | |
| 60,7 | 71,2 | 80,1 | 77,3 |
| 28,0 | 33,8 | 40,8 | 35,6 |
| 32,7 | 37,4 | 39,3 | 41,7 |
| 32,5 | 38,3 | 43,1 | 36,1 |
| 27,4 | 32,8 | 40,4 | 34,2 |
| 5,0 | 5,4 | 2,7 | 1,9 |
| 0,3 | 0,9 | 0,3 | 1,4 |
| 0,3 | 0,9 | 0,3 | 1,4 |
| 16,4 | 20,1 | 23,4 | 26,2 |
| - | - | - | - |
| 16,4 | 20,1 | 23,4 | 26,2 |
| 1,8 | 2,1 | - | - |
| 1,0 | 2,1 | 3,4 | 3,7 |
| 4,2 | 2,0 | 0,6 | 2,2 |
| - | - | 0,2 | 0,0 |
| 0,2 | 0,1 | 3,7 | 0,5 |
| 0,3 | 0,1 | - | 0,0 |
| 0,3 | 0,1 | - | 0,0 |
| 5,8 | 7,5 | 5,3 | 7,2 |
| 4,9 | 6,1 | 4,7 | 5,8 |
| 0,0 | - | - | - |
| 0,2 | 0,2 | 0,6 | 0,2 |
| 0,6 | 1,2 | - | 1,2 |
| 0,0 | - | - | - |
| 13,9 | 13,5 | 4,3 | 12,4 |
| 0,1 | - | - | - |
| 0,9 | 0,9 | - | 0,7 |
| - | - | - | - |
| 12,9 | 12,7 | 4,3 | 11,4 |
| 4,8 | 2,9 | 1,7 | 5,5 |
| 0,3 | 0,1 | - | - |
| - | - | - | - |
| 2,3 | 0,7 | 0,4 | 0,2 |
| 4,2 | 6,6 | 1,0 | 4,3 |
| - | - | - | - |
| 4,2 | 6,6 | 1,0 | 4,3 |
| 0,9 | 2,0 | 0,7 | 1,0 |
| 0,1 | - | - | - |
| 0,2 | 0,4 | 0,6 | 0,4 |
| 0,0 | - | - | 0,2 |

| | Хозяйства всех категорий | Сельскохозяйственные организации |
|---|--------------------------|----------------------------------|
| Картофель | 2,5 | 0,6 |
| Овощные и бахчевые культуры – всего | 0,7 | 0,1 |
| овощи открытого грунта - всего | 0,6 | 0,1 |
| в том числе: | | |
| капуста, кроме цветной и брокколи | 0,1 | 0,0 |
| капуста цветная и брокколи | 0,0 | - |
| огурцы | 0,1 | 0,0 |
| помидоры | 0,1 | 0,0 |
| свекла столовая | 0,1 | 0,0 |
| морковь столовая | 0,1 | 0,0 |
| лук репчатый | 0,1 | 0,0 |
| чеснок | 0,0 | - |
| зеленый горошек | 0,0 | - |
| фасоль овощная | 0,0 | - |
| кукуруза сахарная | 0,0 | 0,0 |
| кабачки, патиссоны | 0,0 | 0,0 |
| тыква столовая | 0,0 | 0,0 |
| перец сладкий | 0,0 | - |
| баклажаны | 0,0 | - |
| салатные культуры | 0,0 | 0,0 |
| зеленные культуры | 0,0 | 0,0 |
| прочие овощи | 0,0 | 0,0 |
| лук-севок | 0,0 | - |
| маточки и семенники овощных и бахчевых культур | 0,0 | - |
| продовольственные бахчевые культуры - всего | 0,0 | - |
| в том числе: | | |
| арбузы столовые | 0,0 | - |
| дыни | 0,0 | - |
| Кормовые культуры - всего | 17,4 | 19,2 |
| в том числе: | | |
| травы однолетние | 4,1 | 4,6 |
| травы многолетние - всего | 9,7 | 10,3 |
| травы многолетние бобовые | 5,4 | 5,9 |
| травы многолетние злаковые | 4,3 | 4,5 |
| кукуруза на корм | 3,6 | 4,3 |
| корнеплодные кормовые культуры, включая свеклу сахарную на корм скоту | 0,0 | 0,0 |
| бахчевые кормовые культуры | 0,0 | - |
| семенники и маточки кормовых культур | 0,0 | - |
| прочие кормовые культуры | 0,0 | - |

| сельскохозяйственные организации, не относящиеся к субъектам малого предпринимательства | в том числе | | Крестьянские (фермерские) хозяйства и индивидуальные предприниматели |
|---|--|---|--|
| | малые предприятия (включая микропредприятия) | подсобные сельскохозяйственные предприятия несельскохозяйственных организаций | |
| 0,3 | 0,9 | 1,2 | 0,5 |
| 0,0 | 0,2 | 0,3 | 0,2 |
| 0,0 | 0,2 | 0,3 | 0,2 |
| 0,0 | 0,0 | 0,1 | 0,1 |
| - | - | - | 0,0 |
| - | 0,0 | 0,0 | 0,0 |
| - | - | 0,0 | 0,0 |
| - | 0,1 | 0,0 | 0,0 |
| - | 0,0 | 0,1 | 0,0 |
| - | 0,0 | - | 0,0 |
| - | - | - | - |
| - | - | - | - |
| - | - | - | - |
| - | 0,0 | - | 0,0 |
| - | 0,0 | - | 0,0 |
| - | 0,0 | - | 0,0 |
| - | - | - | 0,0 |
| - | - | - | 0,0 |
| - | 0,0 | - | - |
| - | - | 0,0 | - |
| - | 0,0 | - | 0,0 |
| - | - | - | - |
| - | - | - | - |
| - | - | - | - |
| - | - | - | - |
| - | - | - | - |
| 25,1 | 14,2 | 14,1 | 9,6 |
| 6,4 | 3,1 | 4,4 | 1,5 |
| 12,2 | 8,7 | 7,7 | 7,4 |
| 6,3 | 5,6 | 4,2 | 3,7 |
| 6,0 | 3,2 | 3,5 | 3,7 |
| 6,5 | 2,4 | 2,0 | 0,6 |
| - | 0,0 | 0,0 | 0,0 |
| - | - | - | - |
| - | - | - | - |
| - | - | - | 0,2 |

50. СТРУКТУРА ПОСЕВНЫХ ПЛОЩАДЕЙ ПОД УРОЖАЙ 2016 ГОДА
(в процентах от всей посевной площади)

| | Хозяйства населения | личные подсобные и другие хозяйства, | |
|---|---------------------|--------------------------------------|--|
| | | личные подсобные | граждан, имеющих земельные участки для индивидуального жилищного строительства ¹⁾ |
| | | | |
| Зерновые и зернобобовые культуры – всего | 0,6 | 0,7 | - |
| в том числе: | | | |
| озимые | 0,0 | 0,1 | - |
| яровые | 0,5 | 0,6 | - |
| пшеница - всего | 0,0 | 0,0 | - |
| озимая | 0,0 | 0,0 | - |
| яровая | 0,0 | 0,0 | - |
| рожь - всего | - | - | - |
| озимая | - | - | - |
| яровая | - | - | - |
| ячмень - всего | 0,5 | 0,6 | - |
| озимый | 0,0 | 0,0 | - |
| яровой | 0,5 | 0,6 | - |
| овес | 0,0 | 0,0 | - |
| Картофель | 74,4 | 74,6 | 67,5 |
| Овощные и бахчевые культуры - всего | 20,9 | 19,9 | 32,3 |
| овощи открытого грунта - всего | 20,1 | 19,3 | 30,3 |
| в том числе: | | | |
| капуста, кроме цветной и брокколи | 4,3 | 4,4 | 4,9 |
| капуста цветная и брокколи | 0,2 | 0,2 | 0,2 |
| огурцы | 2,3 | 2,2 | 3,2 |
| помидоры | 2,3 | 2,2 | 4,5 |
| свекла столовая | 1,5 | 1,4 | 1,8 |
| морковь столовая | 2,0 | 1,9 | 3,2 |
| лук репчатый | 2,6 | 2,5 | 3,9 |
| чеснок | 1,2 | 1,1 | 2,0 |
| зеленый горошек | 0,2 | 0,1 | 0,2 |
| фасоль овощная | 0,2 | 0,2 | 0,5 |
| кукуруза сахарная | 0,0 | 0,0 | 0,0 |
| кабачки, патиссоны | 0,8 | 0,7 | 1,2 |
| тыква столовая | 0,7 | 0,6 | 0,9 |
| перец сладкий | 0,8 | 0,8 | 1,5 |
| баклажаны | 0,3 | 0,3 | 0,6 |
| салатные культуры | 0,3 | 0,3 | 0,7 |
| зеленные культуры | 0,5 | 0,4 | 0,9 |
| прочие овощи | 0,1 | 0,1 | 0,3 |

ПО ВИДАМ СЕЛЬСКОХОЗЯЙСТВЕННЫХ КУЛЬТУР В ХОЗЯЙСТВАХ НАСЕЛЕНИЯ
соответствующей категории хозяйств)

| в том числе | | | | |
|--------------------------|--|-------|---------------|--------|
| индивидуальные из них | некоммерческие объединения граждан | | | |
| | граждан, имеющих земельные участки (садовые, огородные, дачные и другие), не входящих в объединения | всего | из них | |
| | | | садоводческие | дачные |
| - | - | - | - | |
| - | - | - | - | |
| - | - | - | - | |
| - | - | - | - | |
| - | - | - | - | |
| - | - | - | - | |
| - | - | - | - | |
| - | - | - | - | |
| - | - | - | - | |
| - | - | - | - | |
| - | - | - | - | |
| - | - | - | - | |
| - | - | - | - | |
| - | - | - | - | |
| 74,4 | 73,7 | 73,7 | 46,2 | |
| 24,6 | 26,3 | 26,3 | 53,8 | |
| 23,9 | 24,7 | 24,7 | 44,3 | |
| 5,4 | 3,1 | 3,1 | 4,6 | |
| 0,3 | 0,6 | 0,6 | 1,3 | |
| 2,5 | 2,7 | 2,7 | 1,5 | |
| 2,6 | 3,2 | 3,2 | 3,1 | |
| 1,9 | 1,8 | 1,8 | 2,1 | |
| 2,4 | 2,6 | 2,6 | 4,4 | |
| 3,2 | 3,0 | 3,0 | 5,1 | |
| 1,3 | 1,8 | 1,8 | 1,5 | |
| 0,2 | 0,3 | 0,3 | 0,2 | |
| 0,3 | 0,5 | 0,5 | 9,2 | |
| 0,0 | 0,0 | 0,0 | - | |
| 0,9 | 1,2 | 1,2 | 3,3 | |
| 0,6 | 0,7 | 0,7 | 6,7 | |
| 0,9 | 1,3 | 1,3 | - | |
| 0,4 | 0,6 | 0,6 | - | |
| 0,3 | 0,5 | 0,5 | 0,8 | |
| 0,6 | 0,9 | 0,9 | 0,5 | |
| 0,1 | 0,1 | 0,1 | - | |



| | Хозяйства населения | личные подсобные и другие граждан, | |
|---|---------------------|------------------------------------|--|
| | | личные подсобные | граждан, имеющих земельные участки для индивидуального жилищного строительства ¹⁾ |
| | | | |
| овощи закрытого грунта - всего | 0,6 | 0,5 | 1,7 |
| из них: | | | |
| огурцы | 0,2 | 0,2 | 0,4 |
| помидоры | 0,3 | 0,2 | 1,0 |
| перец сладкий | 0,1 | 0,1 | 0,3 |
| баклажаны | 0,0 | 0,0 | 0,1 |
| салатные культуры | 0,0 | 0,0 | 0,0 |
| зеленные культуры | 0,0 | 0,0 | 0,0 |
| лук-севок | 0,1 | 0,1 | 0,2 |
| маточки и семенники овощных и бахчевых культур | 0,0 | 0,0 | 0,0 |
| продовольственные бахчевые культуры - всего | 0,0 | 0,0 | 0,0 |
| в том числе: | | | |
| арбузы столовые | 0,0 | 0,0 | 0,0 |
| дыни | 0,0 | 0,0 | 0,0 |
| Кормовые культуры - всего | 4,2 | 4,8 | 0,2 |
| в том числе: | | | |
| травы однолетние | 2,2 | 2,5 | 0,1 |
| травы многолетние - всего | 1,4 | 1,7 | 0,1 |
| травы многолетние бобовые | 0,4 | 0,5 | 0,0 |
| травы многолетние злаковые | 1,0 | 1,2 | 0,1 |
| кормовые культуры на силос (без кукурузы) | - | - | - |
| кукуруза на корм | - | - | - |
| корнеплодные кормовые культуры, включая свеклу сахарную на корм скоту | 0,4 | 0,4 | 0,0 |
| бахчевые кормовые культуры | 0,1 | 0,1 | 0,0 |
| семенники и маточки кормовых культур | 0,0 | 0,0 | - |
| прочие кормовые культуры | 0,1 | 0,1 | - |

¹⁾ Хозяйства граждан, имеющие земельные участки площадью 4 и более соток и занимающиеся сельскохозяйственным производством

| в том числе | | | |
|---|------------------------------------|---------------|------------|
| индивидуальные хозяйства из них | некоммерческие объединения граждан | | |
| | всего | из них | |
| | | садоводческие | дачные |
| граждан, имеющих земельные участки (садовые, огородные, дачные и другие), не входящих в объединения | | | |
| 0,6 | 1,5 | 1,5 | 7,6 |
| 0,2 | 0,3 | 0,3 | 1,5 |
| 0,3 | 0,8 | 0,8 | 1,8 |
| 0,1 | 0,3 | 0,3 | 2,1 |
| 0,1 | 0,1 | 0,1 | 1,8 |
| 0,0 | 0,0 | 0,0 | 0,2 |
| 0,0 | 0,0 | 0,0 | 0,1 |
| 0,0 | 0,0 | 0,0 | - |
| 0,0 | - | - | - |
| 0,0 | 0,1 | 0,1 | 1,9 |
| 0,0 | 0,0 | 0,0 | 0,9 |
| 0,0 | 0,0 | 0,0 | 1,0 |
| 1,0 | - | - | - |
| 0,6 | - | - | - |
| 0,0 | - | - | - |
| 0,0 | - | - | - |
| - | - | - | - |
| - | - | - | - |
| - | - | - | - |
| 0,1 | - | - | - |
| 0,0 | - | - | - |
| 0,0 | - | - | - |
| 0,2 | - | - | - |

51. СТРУКТУРА ПОСЕВНЫХ ПЛОЩАДЕЙ ПО ВИДАМ ОВОЩНЫХ
(в процентах от посевной площади овощных культур)

| | Личные подсобные и другие индивидуальные хозяйства граждан | В том |
|---------------------------------------|---|--|
| | | хозяйства граждан в сельских поселениях |
| Овощи открытого грунта - всего | 97,4 | 97,8 |
| из них: | | |
| капуста, кроме цветной и брокколи | 22,0 | 23,2 |
| капуста цветная и брокколи | 0,9 | 1,0 |
| огурцы | 11,0 | 11,1 |
| помидоры | 11,0 | 10,6 |
| свекла столовая | 7,0 | 7,0 |
| морковь столовая | 9,6 | 9,3 |
| лук репчатый | 12,6 | 12,5 |
| чеснок | 5,6 | 5,4 |
| зеленый горошек | 0,7 | 0,8 |
| фасоль овощная | 1,0 | 1,1 |
| кукуруза сахарная | 0,1 | 0,1 |
| кабачки, патиссоны | 3,6 | 3,6 |
| тыква столовая | 3,2 | 3,6 |
| перец сладкий | 3,8 | 3,7 |
| баклажаны | 1,4 | 1,4 |
| салатные культуры | 1,3 | 1,2 |
| зеленные культуры | 2,0 | 1,9 |
| прочие овощи | 0,4 | 0,4 |
| Овощи закрытого грунта - всего | 2,6 | 2,2 |
| из них: | | |
| огурцы | 0,8 | 0,6 |
| помидоры | 1,3 | 1,0 |
| перец сладкий | 0,3 | 0,3 |
| баклажаны | 0,1 | 0,1 |
| зеленные культуры | 0,0 | 0,0 |

КУЛЬТУР ПОД УРОЖАЙ 2016 ГОДА В ХОЗЯЙСТВАХ НАСЕЛЕНИЯ
соответствующей категории хозяйств)

| числе хозяйства граждан в городских округах и городских поселениях | Некоммерческие объединения граждан | в том числе | |
|---|---------------------------------------|---------------|-------------|
| | | садоводческие | дачные |
| 95,8 | 94,2 | 94,2 | 85,4 |
| 17,9 | 11,8 | 11,8 | 8,9 |
| 0,6 | 2,1 | 2,1 | 2,5 |
| 10,8 | 10,4 | 10,4 | 3,0 |
| 12,5 | 12,3 | 12,3 | 5,9 |
| 6,9 | 7,0 | 7,0 | 4,0 |
| 10,6 | 9,9 | 9,9 | 8,4 |
| 12,8 | 11,4 | 11,4 | 9,9 |
| 6,3 | 6,7 | 6,7 | 3,0 |
| 0,7 | 1,0 | 1,0 | 0,3 |
| 1,0 | 1,8 | 1,8 | 17,8 |
| 0,1 | 0,0 | 0,0 | - |
| 3,4 | 4,6 | 4,6 | 6,4 |
| 1,9 | 2,5 | 2,5 | 12,9 |
| 4,3 | 5,0 | 5,0 | - |
| 1,6 | 2,1 | 2,1 | - |
| 1,8 | 2,1 | 2,1 | 1,5 |
| 2,4 | 3,4 | 3,4 | 1,0 |
| 0,4 | 0,2 | 0,2 | - |
| 4,2 | 5,8 | 5,8 | 14,6 |
| 1,4 | 1,3 | 1,3 | 3,0 |
| 2,2 | 2,9 | 2,9 | 3,6 |
| 0,5 | 1,0 | 1,0 | 4,1 |
| 0,1 | 0,5 | 0,5 | 3,6 |
| 0,0 | 0,0 | 0,0 | 0,2 |

**52. ПОСЕВНЫЕ ПЛОЩАДИ СЕЛЬСКОХОЗЯЙСТВЕННЫХ КУЛЬТУР, ЗАСЕЯННЫЕ
ОРГАНИЗАЦИЯХ, КРЕСТЬЯНСКИХ (ФЕРМЕРСКИХ) ХОЗЯЙСТВАХ**
(гектаров)

| | Сельскохозяйственные организации | |
|---|----------------------------------|---|
| | Сельскохозяйственные организации | сельскохозяйственные организации, не относящиеся к субъектам малого предпринимательства |
| Посевная площадь под урожай 2016 года - всего | 56104,6 | 16829,0 |
| Зерновые и зернобобовые культуры – всего | 37078,4 | 9738,0 |
| в том числе: | | |
| озимые | 17690,0 | 4686,0 |
| яровые | 19388,4 | 5052,0 |
| пшеница - всего | 21034,0 | 4975,0 |
| озимая | 17690,0 | 4686,0 |
| яровая | 3344,0 | 289,0 |
| рожь - всего | - | - |
| озимая | - | - |
| ячмень - всего | 8359,4 | 2131,0 |
| озимый | - | - |
| яровой | 8359,4 | 2131,0 |
| ячмень пивоваренный | 200,0 | - |
| овес | 157,0 | 62,0 |
| кукуруза на зерно | 2058,0 | 1011,0 |
| просо | - | - |
| гречиха | 47,0 | 47,0 |
| тритикале - всего | - | - |
| озимая | - | - |
| зернобобовые культуры - всего | 5423,0 | 1512,0 |
| в том числе: | | |
| горох | 3882,0 | 1209,0 |
| бобы кормовые на зерно | - | - |
| вика и виковая смесь на зерно | 103,0 | 103,0 |
| люпин кормовой (сладкий) на зерно | 1438,0 | 200,0 |
| прочие зернобобовые (чина, маш, сераделла и другие) | - | - |
| Технические культуры - всего | 12307,0 | 1689,0 |
| в том числе: | | |
| конопля среднерусская | - | - |
| сахарная свекла | - | - |
| семенники сахарной свеклы и маточники | - | - |
| масличные культуры - всего | 12307,0 | 1689,0 |
| в том числе: | | |
| подсолнечник на зерно | 2883,0 | - |
| лен-кудряш | 148,0 | 70,0 |
| соя | 392,0 | 160,0 |
| рапс - всего | 8340,0 | 1189,0 |
| озимый | - | - |
| яровой | 8340,0 | 1189,0 |
| горчица | 420,0 | 270,0 |
| рыжик | - | - |
| прочие масличные культуры (сурепица, | 124,0 | - |
| прочие технические культуры (канатник, чуфа, люфа, ворсянка, фацелия и другие) | - | - |

**ЭЛИТНЫМИ СЕМЕНАМИ, ПОД УРОЖАЙ 2016 ГОДА В СЕЛЬСКОХОЗЯЙСТВЕННЫХ
И И У ИНДИВИДУАЛЬНЫХ ПРЕДПРИНИМАТЕЛЕЙ**

| в том числе | | Крестьянские (фермерские) хозяйства и индивидуальные предприниматели |
|-------------------|---|--|
| малые предприятия | подсобные сельскохозяйственные предприятия несельскохозяйственных организаций | |
| 38896,6 | 379,0 | 2542,0 |
| 27007,4 | 333,0 | 1796,0 |
| 12812,0 | 192,0 | 635,0 |
| 14195,4 | 141,0 | 1161,0 |
| 15838,0 | 221,0 | 695,0 |
| 12812,0 | 192,0 | 635,0 |
| 3026,0 | 29,0 | 60,0 |
| - | - | - |
| - | - | - |
| 6148,4 | 80,0 | 972,0 |
| - | - | - |
| 6148,4 | 80,0 | 972,0 |
| 200,0 | - | - |
| 70,0 | 25,0 | - |
| 1047,0 | - | - |
| - | - | - |
| - | - | - |
| - | - | - |
| - | - | - |
| 3904,0 | 7,0 | 129,0 |
| 2666,0 | 7,0 | 129,0 |
| - | - | - |
| - | - | - |
| 1238,0 | - | - |
| - | - | - |
| 10586,0 | 32,0 | 746,0 |
| - | - | - |
| - | - | - |
| - | - | - |
| 10586,0 | 32,0 | 746,0 |
| 2883,0 | - | 730,0 |
| 78,0 | - | - |
| 200,0 | 32,0 | 16,0 |
| 7151,0 | - | - |
| - | - | - |
| 7151,0 | - | - |
| 150,0 | - | - |
| - | - | - |
| 124,0 | - | - |
| - | - | - |



| | Сельскохозяйственные организации | сельскохозяйственные организации, не относящиеся к субъектам малого предпринимательства |
|---|----------------------------------|---|
| | | |
| Картофель | 559,2 | 346,0 |
| Овощные и бахчевые культуры – всего | 195,0 | - |
| овощи открытого грунта - всего | 195,0 | - |
| в том числе: | | |
| капуста, кроме цветной и брокколи | 55,0 | - |
| капуста цветная и брокколи | - | - |
| огурцы | - | - |
| помидоры | - | - |
| свекла столовая | - | - |
| морковь столовая | - | - |
| лук репчатый | - | - |
| чеснок | - | - |
| зеленый горошек | - | - |
| фасоль овощная | - | - |
| кукуруза сахарная | 120,0 | - |
| кабачки, патиссоны | - | - |
| тыква столовая | 10,0 | - |
| перец сладкий | - | - |
| баклажаны | - | - |
| салатные культуры | - | - |
| зеленные культуры | - | - |
| прочие овощи | 10,0 | - |
| лук-севок | - | - |
| маточки и семенники овощных и бахчевых культур | - | - |
| продовольственные бахчевые культуры - всего | - | - |
| в том числе: | | |
| арбузы столовые | - | - |
| дыни | - | - |
| Кормовые культуры - всего | 5965,0 | 5056,0 |
| в том числе: | | |
| травы однолетние | 1232,0 | 1212,0 |
| травы многолетние - всего | 1842,0 | 1751,0 |
| травы многолетние бобовые | 1842,0 | 1751,0 |
| травы многолетние злаковые | - | - |
| кукуруза на корм | 2891,0 | 2093,0 |
| корнеплодные кормовые культуры, включая свеклу сахарную на корм скоту | - | - |
| бахчевые кормовые культуры | - | - |
| семенники и маточки кормовых культур | - | - |
| прочие кормовые культуры | - | - |

| в том числе | | Крестьянские (фермерские) хозяйства и индивидуальные предприниматели |
|---|---|--|
| малые предприятия (включая микропредприятия) | подсобные сельскохозяйственные предприятия несельскохозяйственных организаций | |
| 210,2 | 3,0 | - |
| 195,0 | - | - |
| 195,0 | - | - |
| 55,0 | - | - |
| - | - | - |
| - | - | - |
| - | - | - |
| - | - | - |
| - | - | - |
| - | - | - |
| - | - | - |
| - | - | - |
| - | - | - |
| 120,0 | - | - |
| - | - | - |
| 10,0 | - | - |
| - | - | - |
| - | - | - |
| - | - | - |
| - | - | - |
| 10,0 | - | - |
| - | - | - |
| - | - | - |
| - | - | - |
| - | - | - |
| 898,0 | 11,0 | - |
| 20,0 | - | - |
| 80,0 | 11,0 | - |
| 80,0 | 11,0 | - |
| - | - | - |
| 798,0 | - | - |
| - | - | - |
| - | - | - |
| - | - | - |
| - | - | - |

**53.ДОЛЯ ПОСЕВОВ СЕЛЬСКОХОЗЯЙСТВЕННЫХ КУЛЬТУР, ЗАСЕЯННЫХ
В СЕЛЬСКОХОЗЯЙСТВЕННЫХ ОРГАНИЗАЦИЯХ, КРЕСТЬЯНСКИХ
(в процентах от всей посевной площади)**

| | Сельскохозяйственные организации | сельскохозяйственные организации, не относящиеся к субъектам малого предпринимательства |
|---|---|---|
| | Зерновые и зернобобовые культуры – всего | 7,7 |
| в том числе: | | |
| озимые | 7,9 | 5,1 |
| яровые | 7,6 | 4,7 |
| пшеница - всего | 8,2 | 4,6 |
| озимая | 8,1 | 5,2 |
| яровая | 8,9 | 1,7 |
| рожь - всего | - | - |
| озимая | - | - |
| ячмень - всего | 6,3 | 3,9 |
| озимый | - | - |
| яровой | 6,3 | 3,9 |
| ячмень пивоваренный | 1,4 | - |
| овес | 1,3 | 1,8 |
| кукуруза на зерно | 9,5 | 7,3 |
| просо | - | - |
| гречиха | 3,0 | 5,8 |
| тритикале - всего | - | - |
| озимая | - | - |
| зернобобовые культуры - всего | 11,2 | 7,9 |
| в том числе: | | |
| горох | 9,7 | 7,4 |
| фасоль | - | - |
| чечевица | - | - |
| бобы кормовые на зерно | - | - |
| вика и виковая смесь на зерно | 6,4 | 14,3 |
| люпин кормовой (сладкий) на зерно | 21,9 | 10,1 |
| прочие зернобобовые (чина, маш, сераделла и другие) | - | - |
| Технические культуры - всего | 12,6 | 3,7 |
| в том числе: | | |
| конопля среднерусская | - | - |
| сахарная свекла | - | - |
| семенники сахарной свеклы и маточники | - | - |
| масличные культуры - всего | 13,5 | 4,0 |
| в том числе: | | |
| подсолнечник на зерно | 10,7 | - |
| лен-кудряш | 10,2 | 6,5 |
| клещевина | - | - |
| соя | 3,9 | 2,1 |
| рапс - всего | 21,2 | 8,5 |
| озимый | - | - |
| яровой | 21,2 | 8,5 |
| горчица | 4,0 | 9,3 |
| рыжик | - | - |
| прочие масличные культуры (сурепица, перилла, ляллеманция и другие) | 5,6 | - |
| прочие технические культуры (канатник, чуфа, люфа, ворсянка, фацелия и другие) | - | - |

**ЭЛИТНЫМИ СЕМЕНАМИ, В ОБЩЕЙ ПЛОЩАДИ ПОСЕВОВ ПОД УРОЖАЙ 2016 ГОДА
(ФЕРМЕРСКИХ) ХОЗЯЙСТВАХ И И У ИНДИВИДУАЛЬНЫХ ПРЕДПРИНИМАТЕЛЕЙ**
соответствующей культуры)

| в том числе | | Крестьянские (фермерские) хозяйства и индивидуальные предприниматели |
|---|---|--|
| малые предприятия (включая микропредприятия) | подсобные сельскохозяйственные предприятия несельскохозяйственных организаций | |
| 9,9 | 4,7 | 1,8 |
| 9,9 | 5,3 | 1,4 |
| 10,0 | 4,1 | 2,2 |
| 10,8 | 5,8 | 1,5 |
| 10,2 | 5,4 | 1,4 |
| 14,6 | 12,1 | 2,4 |
| - | - | - |
| - | - | - |
| 8,0 | 3,9 | 2,9 |
| - | - | - |
| 8,0 | 3,9 | 2,9 |
| 2,5 | - | - |
| 0,9 | 8,4 | - |
| 13,6 | - | - |
| - | - | - |
| - | - | - |
| - | - | - |
| - | - | - |
| 13,6 | 1,5 | 1,4 |
| 11,4 | 1,7 | 1,7 |
| - | - | - |
| - | - | - |
| - | - | - |
| 27,0 | - | - |
| - | - | - |
| 20,5 | 8,4 | 4,7 |
| - | - | - |
| - | - | - |
| 21,9 | 8,4 | 5,1 |
| 25,9 | - | 10,4 |
| 20,2 | - | - |
| - | - | - |
| 8,0 | 100,0 | 5,0 |
| 28,2 | - | - |
| - | - | - |
| 28,2 | - | - |
| 2,0 | - | - |
| - | - | - |
| 8,6 | - | - |
| - | - | - |



| | Сельскохозяйственные организации | сельскохозяйственные организации, не относящиеся к субъектам малого предпринимательства |
|---|----------------------------------|---|
| | | |
| Картофель | 12,3 | 39,0 |
| Овощные и бахчевые культуры – всего | 30,0 | - |
| овощи открытого грунта - всего | 30,0 | - |
| в том числе: | | |
| капуста, кроме цветной и брокколи | 49,7 | - |
| капуста цветная и брокколи | - | - |
| огурцы | - | - |
| помидоры | - | - |
| свекла столовая | - | - |
| морковь столовая | - | - |
| лук репчатый | - | - |
| чеснок | - | - |
| зеленый горошек | - | - |
| фасоль овощная | - | - |
| кукуруза сахарная | 100,0 | - |
| кабачки, патиссоны | - | - |
| тыква столовая | 90,9 | - |
| перец сладкий | - | - |
| баклажаны | - | - |
| салатные культуры | - | - |
| зеленные культуры | - | - |
| прочие овощи | 13,9 | - |
| лук-севок | - | - |
| маточки и семенники овощных и бахчевых культур | - | - |
| продовольственные бахчевые культуры – всего | - | - |
| в том числе: | | |
| арбузы столовые | - | - |
| дыни | - | - |
| Кормовые культуры - всего | 4,3 | 6,1 |
| в том числе: | | |
| травы однолетние | 3,7 | 5,8 |
| травы многолетние - всего | 2,5 | 4,3 |
| травы многолетние бобовые | 4,4 | 8,5 |
| травы многолетние злаковые | - | - |
| кукуруза на корм | 9,4 | 9,7 |
| корнеплодные кормовые культуры, включая свеклу сахарную на корм скоту | - | - |
| бахчевые кормовые культуры | - | - |
| семенники и маточки кормовых культур | - | - |

| в том числе | | Крестьянские (фермерские) хозяйства и индивидуальные предприниматели |
|---|---|--|
| малые предприятия (включая микропредприятия) | подсобные сельскохозяйственные предприятия несельскохозяйственных организаций | |
| 5,9 | 2,7 | - |
| 31,2 | - | - |
| 31,2 | - | - |
| 56,7 | - | - |
| - | - | - |
| - | - | - |
| - | - | - |
| - | - | - |
| - | - | - |
| - | - | - |
| - | - | - |
| - | - | - |
| 100,0 | - | - |
| - | - | - |
| 90,9 | - | - |
| - | - | - |
| - | - | - |
| - | - | - |
| - | - | - |
| 13,9 | - | - |
| - | - | - |
| - | - | - |
| - | - | - |
| - | - | - |
| 1,7 | 0,9 | - |
| 0,2 | - | - |
| 0,2 | 1,6 | - |
| 0,4 | 3,0 | - |
| - | - | - |
| 8,9 | - | - |
| - | - | - |
| - | - | - |
| - | - | - |

54.ГРУППИРОВКА СЕЛЬСКОХОЗЯЙСТВЕННЫХ ОРГАНИЗАЦИЙ

| | Число сельскохозяйственных организаций | | |
|-----------------------------------|--|-----------------------------|--|
| | всего | в процентах | |
| | | от общего числа организаций | от числа организаций, имевших посевную площадь |
| Сельскохозяйственные организации: | | | |
| имевшие посевную площадь, га: | | | |
| до 10,1 | 3 | 1,0 | 1,1 |
| 10,1 - 50 | 4 | 1,3 | 1,5 |
| 50,1 - 100 | 9 | 2,9 | 3,4 |
| 100,1 - 200 | 12 | 3,9 | 4,5 |
| 200,1 - 500 | 38 | 12,3 | 14,2 |
| 500,1 - 1000 | 28 | 9,1 | 10,4 |
| 1000,1 - 1500 | 30 | 9,7 | 11,2 |
| 1500,1 - 2000 | 28 | 9,1 | 10,4 |
| 2000,1 - 3000 | 37 | 12,0 | 13,8 |
| 3000,1 - 4000 | 22 | 7,1 | 8,2 |
| 4000,1 - 6000 | 28 | 9,1 | 10,4 |
| 6000,1 - 10000 | 15 | 4,9 | 5,6 |
| свыше 10000 | 14 | 4,5 | 5,2 |
| всего | 268 | 86,7 | 100,0 |
| не имевшие посевной площади | 41 | 13,3 | x |
| Итого | 309 | 100,0 | x |

ПО РАЗМЕРАМ ОБЩЕЙ ПОСЕВНОЙ ПЛОЩАДИ ПОД УРОЖАЙ 2016 ГОДА

| Посевная площадь сельскохозяйственных культур | | | | Приходилось тракторов на 1000 га пашни, шт. |
|---|--------------------------------------|-----------------------------------|---|---|
| всего, га | в процентах от общей площади посевов | в среднем на одну организацию, га | засеяно элитными семенами, в процентах от площади посевов | |
| 12,1 | 0,0 | 4,0 | - | 14 |
| 127,1 | 0,0 | 31,8 | - | 4 |
| 787,0 | 0,1 | 87,4 | 16,8 | 15 |
| 1885,9 | 0,3 | 157,2 | 10,3 | 15 |
| 12962,5 | 1,8 | 341,1 | 7,3 | 11 |
| 21157,0 | 2,9 | 755,6 | 6,6 | 7 |
| 37485,0 | 5,2 | 1249,5 | 2,1 | 5 |
| 49200,0 | 6,8 | 1757,1 | 4,4 | 4 |
| 91577,0 | 12,7 | 2475,1 | 11,3 | 5 |
| 76025,5 | 10,6 | 3455,7 | 5,3 | 5 |
| 139853,0 | 19,4 | 4994,8 | 6,3 | 4 |
| 111975,0 | 15,5 | 7465,0 | 10,8 | 3 |
| 177063,0 | 24,6 | 12647,4 | 8,6 | 3 |
| 720110,1 | 100,0 | 2687,0 | 7,8 | 4 |
| x | x | x | x | x |
| 720110,1 | 100,0 | 2330,5 | 7,8 | 5 |

55.ГРУППИРОВКА СЕЛЬСКОХОЗЯЙСТВЕННЫХ ОРГАНИЗАЦИЙ ПО РАЗМЕРУ

| | Число сельскохозяйственных организаций | | |
|-----------------------------------|--|-----------------------------|--|
| | всего | в процентах | |
| | | от общего числа организаций | от числа организаций, имевших посевную площадь |
| Сельскохозяйственные организации: | | | |
| имевшие посевную площадь, га: | | | |
| до 30,1 | 2 | 0,6 | 0,9 |
| 30,1 - 50 | 3 | 1,0 | 1,3 |
| 50,1 - 100 | 7 | 2,3 | 3,0 |
| 100,1 - 200 | 10 | 3,2 | 4,3 |
| 200,1 - 300 | 15 | 4,9 | 6,4 |
| 300,1 - 600 | 27 | 8,7 | 11,6 |
| 600,1 - 1000 | 26 | 8,4 | 11,2 |
| 1000,1 - 1500 | 31 | 10,0 | 13,3 |
| 1500,1 - 2000 | 28 | 9,1 | 12,0 |
| 2000,1 - 3000 | 34 | 11,0 | 14,6 |
| 3000,1 - 4000 | 19 | 6,1 | 8,2 |
| свыше 4000 | 31 | 10,0 | 13,3 |
| всего | 233 | 75,4 | 100,0 |
| не имевшие посевной площади | 76 | 24,6 | x |
| Итого | 309 | 100,0 | x |

ПОСЕВНОЙ ПЛОЩАДИ ЗЕРНОВЫХ И ЗЕРНОБОБОВЫХ КУЛЬТУР ПОД УРОЖАЙ 2016 ГОДА

| Посевная площадь зерновых и зернобобовых культур | | | | Приходилось посевов на один зерноуборочный комбайн, га |
|--|--|---|--|--|
| всего, га | в процентах от общей площади посевов | в среднем на одну организацию, га | засеяно элитными семенами, в процентах от площади посевов | |
| 50,0 | 0,0 | 25,0 | - | - |
| 150,0 | 0,0 | 50,0 | 33,3 | 150,0 |
| 606,0 | 0,1 | 86,6 | 21,1 | 202,0 |
| 1637,0 | 0,3 | 163,7 | 9,7 | 204,6 |
| 3963,0 | 0,8 | 264,2 | - | 82,6 |
| 11827,0 | 2,5 | 438,0 | 13,0 | 262,8 |
| 21008,0 | 4,4 | 808,0 | 0,1 | 276,4 |
| 41196,0 | 8,6 | 1328,9 | 7,9 | 412,0 |
| 49109,0 | 10,3 | 1753,9 | 8,1 | 396,0 |
| 82967,0 | 17,3 | 2440,2 | 11,0 | 373,7 |
| 64817,0 | 13,5 | 3411,4 | 4,6 | 535,7 |
| 201398,0 | 42,1 | 6496,7 | 7,9 | 578,7 |
| 478728,0 | 100,0 | 2054,6 | 7,7 | 436,8 |
| x | x | x | - | x |
| 478728,0 | 100,0 | 1549,3 | 7,7 | 427,1 |

56.ГРУППИРОВКА СЕЛЬСКОХОЗЯЙСТВЕННЫХ ОРГАНИЗАЦИЙ ПО РАЗМЕРУ

| | Число сельскохозяйственных | | |
|-----------------------------------|----------------------------|-----------------------------------|--|
| | всего | в процентах | |
| | | от общего числа организаций | от числа организаций, имевших посевную площадь |
| Сельскохозяйственные организации: | | | |
| имевшие посевную площадь, га: | | | |
| до 50,1 | 6 | 1,9 | 3,0 |
| 50,1 - 100 | 8 | 2,6 | 3,9 |
| 100,1 - 200 | 12 | 3,9 | 5,9 |
| 200,1 - 300 | 14 | 4,5 | 6,9 |
| 300,1 - 500 | 21 | 6,8 | 10,3 |
| 500,1 - 700 | 22 | 7,1 | 10,8 |
| 700,1 - 1000 | 31 | 10,0 | 15,3 |
| 1000,1 - 1500 | 32 | 10,4 | 15,8 |
| 1500,1 - 2000 | 17 | 5,5 | 8,4 |
| 2000,1 - 3000 | 24 | 7,8 | 11,8 |
| 3000,1 - 4000 | 5 | 1,6 | 2,5 |
| свыше 4000 | 11 | 3,6 | 5,4 |
| всего | 203 | 65,7 | 100,0 |
| не имевшие посевной площади | 106 | 34,3 | x |
| Итого | 309 | 100,0 | x |

ПОСЕВНОЙ ПЛОЩАДИ ПШЕНИЦЫ ПОД УРОЖАЙ 2016 ГОДА

| организаций | | Посевная площадь пшеницы | | | |
|--|--|--------------------------|--------------------------------------|-----------------------------------|---|
| в том числе, имевшие посевы пшеницы твердых сортов | | всего, га | в процентах от общей площади посевов | в среднем на одну организацию, га | засеяно элитными семенами, в процентах от площади посевов |
| число сельскохозяйственных организаций - всего | в процентах от числа организаций, имевших посевную площадь | | | | |
| - | - | 233,0 | 0,1 | 38,8 | 15,0 |
| - | - | 631,0 | 0,2 | 78,9 | - |
| - | - | 1864,0 | 0,7 | 155,3 | - |
| - | - | 3724,0 | 1,4 | 266,0 | 5,9 |
| - | - | 9079,0 | 3,5 | 432,3 | 5,5 |
| - | - | 13673,0 | 5,3 | 621,5 | - |
| - | - | 27387,0 | 10,7 | 883,5 | 5,2 |
| - | - | 40777,0 | 15,9 | 1274,3 | 16,1 |
| - | - | 30035,0 | 11,7 | 1766,8 | 7,3 |
| - | - | 58899,0 | 22,9 | 2454,1 | 14,6 |
| - | - | 17126,0 | 6,7 | 3425,2 | 1,8 |
| - | - | 53457,0 | 20,8 | 4859,7 | 2,3 |
| - | - | 256885,0 | 100,0 | 1265,4 | 8,2 |
| x | x | x | x | x | x |
| x | x | 256885,0 | 100,0 | x | 8,2 |

57.ГРУППИРОВКА СЕЛЬСКОХОЗЯЙСТВЕННЫХ ОРГАНИЗАЦИЙ ПО РАЗМЕРУ

| | Число сельскохозяйственных организаций | | | | |
|--|--|-----------------------------|--|--|--|
| | всего | в процентах | | в том числе, имевшие посевы ячменя пивоваренного | |
| | | от общего числа организаций | от числа организаций, имевших посевную площадь | число сельскохозяйственных организаций - всего | в процентах от числа организаций, имевших посевную площадь |
| Сельскохозяйственные организации: имевшие посевную площадь, га: | | | | | |
| до 50,1 | 7 | 2,3 | 3,5 | - | - |
| 50,1 - 100 | 16 | 5,2 | 8,0 | - | - |
| 100,1 - 200 | 21 | 6,8 | 10,5 | - | - |
| 200,1 - 300 | 30 | 9,7 | 15,0 | 1 | 6,7 |
| 300,1 - 500 | 35 | 11,3 | 17,5 | 1 | 6,7 |
| 500,1 - 700 | 26 | 8,4 | 13,0 | 5 | 33,3 |
| 700,1 - 1000 | 22 | 7,1 | 11,0 | 4 | 26,7 |
| 1000,1 - 1500 | 26 | 8,4 | 13,0 | 2 | 13,3 |
| 1500,1 - 2000 | 8 | 2,6 | 4,0 | - | - |
| 2000,1 - 3000 | 6 | 1,9 | 3,0 | 2 | 13,3 |
| 3000,1 - 4000 | 2 | 0,6 | 1,0 | - | - |
| свыше 4000 | 1 | 0,3 | 0,5 | - | - |
| всего | 200 | 64,7 | 100,0 | 15 | 100,0 |
| не имевшие посевной площади | 109 | 35,3 | х | х | х |
| Итого | 309 | 100,0 | х | х | х |

ПОСЕВНОЙ ПЛОЩАДИ ЯЧМЕНЯ ПОД УРОЖАЙ 2016 ГОДА

| Посевная площадь ячменя | | | | | | |
|-------------------------|--------------------------------------|-----------------------------------|----------------------|--------------------------------------|-----------------------------------|---|
| всего, га | в процентах от общей площади посевов | в среднем на одну организацию, га | ячменя пивоваренного | | | засеяно элитными семенами, в процентах от площади посевов |
| | | | всего, га | в процентах от общей площади посевов | в среднем на одну организацию, га | |
| 320,0 | 0,2 | 45,7 | - | - | - | 31,3 |
| 1390,0 | 1,0 | 86,9 | - | - | - | 7,8 |
| 3222,0 | 2,4 | 153,4 | - | - | - | - |
| 7572,0 | 5,7 | 252,4 | 207,0 | 2,7 | 207,0 | 3,1 |
| 14293,0 | 10,8 | 408,4 | 200,0 | 1,4 | 200,0 | 10,9 |
| 16098,0 | 12,1 | 619,2 | 2571,0 | 16,0 | 514,2 | 8,8 |
| 18245,0 | 13,7 | 829,3 | 3292,0 | 18,0 | 823,0 | 6,7 |
| 31474,0 | 23,7 | 1210,5 | 2654,0 | 8,4 | 1327,0 | 5,0 |
| 13457,0 | 10,1 | 1682,1 | - | - | - | 15,8 |
| 15499,0 | 11,7 | 2583,2 | 4900,0 | 31,6 | 2450,0 | - |
| 6441,0 | 4,8 | 3220,5 | - | - | - | - |
| 4903,0 | 3,7 | 4903,0 | - | - | - | - |
| 132914,0 | 100,0 | 664,6 | 13824,0 | 10,4 | 921,6 | 6,3 |
| x | x | x | x | x | x | x |
| x | 100,0 | x | 13824,0 | 10,4 | 921,6 | 6,3 |

58.ГРУППИРОВКА СЕЛЬСКОХОЗЯЙСТВЕННЫХ ОРГАНИЗАЦИЙ ПО РАЗМЕРУ

| | Число сельскохозяйственных организаций | | |
|-----------------------------------|--|-----------------------------|--|
| | всего | в процентах | |
| | | от общего числа организаций | от числа организаций, имевших посевную площадь |
| Сельскохозяйственные организации: | | | |
| имевшие посевную площадь, га: | | | |
| до 30,1 | - | - | - |
| 30,1 - 60 | - | - | - |
| 60,1 - 100 | - | - | - |
| 100,1 - 150 | - | - | - |
| 150,1 - 200 | - | - | - |
| 200,1 - 300 | - | - | - |
| 300,1 - 400 | 1 | 0,3 | 14,3 |
| 400,1 - 500 | 1 | 0,3 | 14,3 |
| 500,1 - 700 | 2 | 0,6 | 28,6 |
| 700,1 - 900 | 1 | 0,3 | 14,3 |
| 900,1 - 1200 | - | - | - |
| свыше 1200 | 2 | 0,6 | 28,6 |
| всего | 7 | 2,3 | 100,0 |
| не имевшие посевной площади | 302 | 97,7 | x |
| Итого | 309 | 100,0 | x |

ПОСЕВНОЙ ПЛОЩАДИ САХАРНОЙ СВЕКЛЫ ПОД УРОЖАЙ 2016 ГОДА

| Посевная площадь сахарной свеклы | | | | Приходилось посевов на одну свеклоуборочную машину, га |
|----------------------------------|--------------------------------------|-----------------------------------|---|--|
| всего, га | в процентах от общей площади посевов | в среднем на одну организацию, га | засеяно элитными семенами, в процентах от площади посевов | |
| - | - | - | - | - |
| - | - | - | - | - |
| - | - | - | - | - |
| - | - | - | - | - |
| - | - | - | - | - |
| - | - | - | - | - |
| 349,0 | 5,6 | 349,0 | - | - |
| 500,0 | 8,0 | 500,0 | - | 500,0 |
| 1251,0 | 20,1 | 625,5 | - | 417,0 |
| 850,0 | 13,6 | 850,0 | - | 283,3 |
| - | - | - | - | - |
| 3279,0 | 52,6 | 1639,5 | - | 1639,5 |
| 6229,0 | 100,0 | 889,9 | - | 692,1 |
| x | x | x | x | x |
| 6229,0 | 100,0 | 20,2 | - | 163,9 |

59.ГРУППИРОВКА СЕЛЬСКОХОЗЯЙСТВЕННЫХ ОРГАНИЗАЦИЙ ПО РАЗМЕРУ

| | Число сельскохозяйственных организаций | | |
|-----------------------------------|--|-----------------------------|--|
| | всего | в процентах | |
| | | от общего числа организаций | от числа организаций, имевших посевную площадь |
| Сельскохозяйственные организации: | | | |
| имевшие посевную площадь, га: | | | |
| до 50,1 | - | - | - |
| 50,1 - 100 | 4 | 1,3 | 8,2 |
| 100,1 - 150 | 1 | 0,3 | 2,0 |
| 150,1 - 200 | 6 | 1,9 | 12,2 |
| 200,1 - 300 | 5 | 1,6 | 10,2 |
| 300,1 - 450 | 10 | 3,2 | 20,4 |
| 450,1 - 650 | 8 | 2,6 | 16,3 |
| 650,1 - 1000 | 10 | 3,2 | 20,4 |
| 1000,1 - 1500 | 2 | 0,6 | 4,1 |
| 1500,1 - 2000 | 3 | 1,0 | 6,1 |
| свыше 2000 | - | - | - |
| всего | 49 | 15,9 | 100,0 |
| не имевшие посевной площади | 260 | 84,1 | x |
| Итого | 309 | 100,0 | x |

ПОСЕВНОЙ ПЛОЩАДИ ПОДСОЛНЕЧНИКА НА ЗЕРНО ПОД УРОЖАЙ 2016 ГОДА

| Посевная площадь подсолнечника на зерно | | | | Приходилось посевам на один зерноуборочный комбайн, га |
|---|--------------------------------------|-----------------------------------|---|--|
| всего, га | в процентах от общей площади посевов | в среднем на одну организацию, га | засеяно элитными семенами, в процентах от площади посевов | |
| - | - | - | - | - |
| 330,0 | 1,2 | 82,5 | - | 25,4 |
| 150,0 | 0,6 | 150,0 | - | - |
| 1108,0 | 4,1 | 184,7 | - | 30,8 |
| 1234,0 | 4,6 | 246,8 | 17,8 | 88,1 |
| 3805,0 | 14,1 | 380,5 | 27,3 | 57,7 |
| 4212,0 | 15,6 | 526,5 | 38,5 | 71,4 |
| 8007,0 | 29,6 | 800,7 | - | 81,7 |
| 2909,0 | 10,8 | 1454,5 | - | 193,9 |
| 5273,0 | 19,5 | 1757,7 | - | 164,8 |
| - | - | - | - | - |
| 27028,0 | 100,0 | 551,6 | 10,7 | 81,2 |
| x | x | x | x | x |
| 27028,0 | 100,0 | 87,5 | 10,7 | 24,1 |

**60.ГРУППИРОВКА ПОДСОБНЫХ СЕЛЬСКОХОЗЯЙСТВЕННЫХ
ПО РАЗМЕРУ ОБЩЕЙ ПОСЕВНОЙ**

| | Число сельскохозяйственных организаций | | |
|--|--|-----------------------------|--|
| | всего | в процентах | |
| | | от общего числа организаций | от числа организаций, имевших посевную площадь |
| Подсобные сельскохозяйственные предприятия несельскохозяйственных организаций: | | | |
| имевшие посевную площадь, га: | | | |
| до 10,1 | 1 | 4,8 | 6,3 |
| 10,1 - 50 | 1 | 4,8 | 6,3 |
| 50,1 - 100 | - | - | - |
| 100,1 - 200 | 4 | 19,0 | 25,0 |
| 200,1 - 300 | 3 | 14,3 | 18,8 |
| 300,1 - 500 | 3 | 14,3 | 18,8 |
| 500,1 - 1000 | 1 | 4,8 | 6,3 |
| 1000,1 - 1500 | 2 | 9,5 | 12,5 |
| 1500,1 - 2000 | - | - | - |
| 2000,1 - 3000 | - | - | - |
| 3000,1 - 4000 | 1 | 4,8 | 6,3 |
| 4000,1 - 6000 | - | - | - |
| свыше 6000 | - | - | - |
| всего | 16 | 76,2 | 100,0 |
| не имевшие посевной площади | 5 | 23,8 | x |
| Итого | 21 | 100,0 | x |

**ПРЕДПРИЯТИЙ НЕСЕЛЬСКОХОЗЯЙСТВЕННЫХ ОРГАНИЗАЦИЙ
ПЛОЩАДИ ПОД УРОЖАЙ 2016 ГОДА**

| Посевная площадь сельскохозяйственных культур | | | | Приходилось тракторов на 1000 га пашни, шт. |
|---|---------------------------------------|-----------------------------------|---|---|
| всего, га | в процентах от общей посевной площади | в среднем на одну организацию, га | засеяно элитными семенами, в процентах от площади посевов | |
| 1,1 | 0,0 | 1,1 | - | - |
| 14,1 | 0,2 | 14,1 | - | - |
| - | - | - | - | - |
| 603,9 | 6,8 | 151,0 | - | 15 |
| 749,0 | 8,5 | 249,7 | - | 14 |
| 1114,0 | 12,6 | 371,3 | 34,0 | 11 |
| 850,0 | 9,6 | 850,0 | - | 7 |
| 2484,0 | 28,1 | 1242,0 | - | 2 |
| - | - | - | - | - |
| - | - | - | - | - |
| 3017,5 | 34,2 | 3017,5 | - | 6 |
| - | - | - | - | - |
| - | - | - | - | - |
| 8833,6 | 100,0 | 552,1 | 4,3 | 8 |
| x | x | x | x | x |
| 8833,6 | 100,0 | 420,6 | 4,3 | 8 |

**61.ГРУППИРОВКА КРЕСТЬЯНСКИХ (ФЕРМЕРСКИХ)
ПО РАЗМЕРАМ ОБЩЕЙ ПОСЕВНОЙ**

| | Число крестьянских (фермерских) хозяйств и индивидуальных предпринимателей | | |
|-------------------------------|--|--------------------------|---|
| | всего | в процентах | |
| | | от общего числа хозяйств | от числа хозяйств, имевших посевную площадь |
| Хозяйства: | | | |
| имевшие посевную площадь, га: | | | |
| до 3,1 | 22 | 4,0 | 7,5 |
| 3,1 - 10 | 13 | 2,3 | 4,4 |
| 10,1 - 20 | 19 | 3,4 | 6,5 |
| 20,1 - 50 | 31 | 5,6 | 10,6 |
| 50,1 - 100 | 38 | 6,9 | 13,0 |
| 100,1 - 200 | 40 | 7,2 | 13,7 |
| 200,1 - 500 | 64 | 11,6 | 21,8 |
| 500,1 - 1500 | 53 | 9,6 | 18,1 |
| 1500,1 - 3000 | 6 | 1,1 | 2,0 |
| свыше 3000 | 7 | 1,3 | 2,4 |
| всего | 293 | 52,9 | 100,0 |
| не имевшие посевной площади | 261 | 47,1 | x |
| Итого | 554 | 100,0 | x |

**ХОЗЯЙСТВ И ИНДИВИДУАЛЬНЫХ ПРЕДПРИНИМАТЕЛЕЙ
ПЛОЩАДИ ПОД УРОЖАЙ 2016 ГОДА**

| Посевная площадь сельскохозяйственных культур | | | | Приходилось тракторов на 1000 га пашни, шт. |
|---|--------------------------------------|---------------------------------|---|---|
| всего, га | в процентах от общей площади посевов | в среднем на одно хозяйство, га | засеяно элитными семенами, в процентах от площади посевов | |
| 21,3 | 0,0 | 1,0 | - | 386 |
| 83,5 | 0,1 | 6,4 | - | 164 |
| 312,3 | 0,2 | 16,4 | - | 16 |
| 1113,2 | 0,9 | 35,9 | - | 26 |
| 2856,9 | 2,2 | 75,2 | 2,8 | 18 |
| 5981,7 | 4,7 | 149,5 | 3,5 | 10 |
| 21121,3 | 16,5 | 330,0 | 4,6 | 8 |
| 42247,5 | 32,9 | 797,1 | 2,8 | 5 |
| 14031,0 | 10,9 | 2338,5 | - | 4 |
| 40586,0 | 31,6 | 5798,0 | 0,2 | 2 |
| 128354,7 | 100,0 | 438,1 | 2,0 | 6 |
| x | x | x | x | x |
| 128354,7 | 100,0 | 231,7 | 2,0 | 7 |

**62.ГРУППИРОВКА КРЕСТЬЯНСКИХ (ФЕРМЕРСКИХ) ХОЗЯЙСТВ
ЗЕРНОВЫХ И ЗЕРНОБОБОВЫХ**

| | Число крестьянских (фермерских) хозяйств и индивидуальных предпринимателей | | |
|-------------------------------|--|--------------------------|---|
| | всего | в процентах | |
| | | от общего числа хозяйств | от числа хозяйств, имевших посевную площадь |
| Хозяйства: | | | |
| имевшие посевную площадь, га: | | | |
| до 3,1 | 2 | 0,4 | 0,9 |
| 3,1 - 10 | 7 | 1,3 | 3,2 |
| 10,1 - 20 | 13 | 2,3 | 5,9 |
| 20,1 - 50 | 26 | 4,7 | 11,8 |
| 50,1 - 100 | 27 | 4,9 | 12,2 |
| 100,1 - 300 | 63 | 11,4 | 28,5 |
| 300,1 - 600 | 44 | 7,9 | 19,9 |
| 600,1 - 1500 | 28 | 5,1 | 12,7 |
| 1500,1 - 3000 | 5 | 0,9 | 2,3 |
| свыше 3000 | 6 | 1,1 | 2,7 |
| всего | 221 | 39,9 | 100,0 |
| не имевшие посевной площади | 333 | 60,1 | x |
| Итого | 554 | 100,0 | x |

**И ИНДИВИДУАЛЬНЫХ ПРЕДПРИНИМАТЕЛЕЙ ПО РАЗМЕРУ ПОСЕВНОЙ ПЛОЩАДИ
КУЛЬТУР ПОД УРОЖАЙ 2016 ГОДА**

| Посевная площадь зерновых и зернобобовых культур | | | | Приходилось посевов на один зерноуборочный комбайн, га |
|--|--|---------------------------------------|---|---|
| всего, га | в процентах от общей площади посевов | в среднем на одно хозяйство, га | засеяно элитными семенами, в процентах от площади посевов | |
| 2,3 | 0,0 | 1,1 | - | - |
| 49,0 | 0,0 | 7,0 | - | 24,5 |
| 225,0 | 0,2 | 17,3 | - | 25,0 |
| 1006,9 | 1,0 | 38,7 | - | 47,9 |
| 2142,0 | 2,2 | 79,3 | 3,7 | 112,7 |
| 12124,0 | 12,2 | 192,4 | 2,1 | 141,0 |
| 19199,0 | 19,3 | 436,3 | 5,1 | 228,6 |
| 25114,0 | 25,3 | 896,9 | 1,6 | 353,7 |
| 11245,0 | 11,3 | 2249,0 | 0,9 | 511,1 |
| 28170,0 | 28,4 | 4695,0 | - | 552,4 |
| 99277,2 | 100,0 | 449,2 | 1,8 | 272,0 |
| x | x | x | x | x |
| 99277,2 | 100,0 | 179,2 | 1,8 | 264,7 |

**63.ГРУППИРОВКА КРЕСТЬЯНСКИХ (ФЕРМЕРСКИХ) ХОЗЯЙСТВ
ПОСЕВНОЙ ПЛОЩАДИ ПШЕНИЦЫ**

| | Число крестьянских (фермерских) хозяйств и индивидуальных предпринимателей | | |
|-------------------------------|--|--------------------------|---|
| | всего | в процентах | |
| | | от общего числа хозяйств | от числа хозяйств, имевших посевную площадь |
| Хозяйства: | | | |
| имевшие посевную площадь, га: | | | |
| до 3,1 | 1 | 0,2 | 0,6 |
| 3,1 - 10 | 8 | 1,4 | 4,9 |
| 10,1 - 20 | 5 | 0,9 | 3,1 |
| 20,1 - 50 | 24 | 4,3 | 14,7 |
| 50,1 - 100 | 31 | 5,6 | 19,0 |
| 100,1 - 300 | 58 | 10,5 | 35,6 |
| 300,1 - 600 | 23 | 4,2 | 14,1 |
| 600,1 - 1500 | 8 | 1,4 | 4,9 |
| 1500,1 - 3000 | 4 | 0,7 | 2,5 |
| свыше 3000 | 1 | 0,2 | 0,6 |
| всего | 163 | 29,4 | 100,0 |
| не имевшие посевной площади | 391 | 70,6 | x |
| Итого | 554 | 100,0 | x |

**И ИНДИВИДУАЛЬНЫХ ПРЕДПРИНИМАТЕЛЕЙ ПО РАЗМЕРУ
ПОД УРОЖАЙ 2016 ГОДА**

| Посевная площадь пшеницы | | | |
|--------------------------|---|------------------------------------|--|
| всего, га | в процентах от общей площади посевов | в среднем на одно хозяйство, га | засеяно элитными семенами, в процентах от площади посевов |
| 3,0 | 0,0 | 3,0 | - |
| 57,0 | 0,1 | 7,1 | - |
| 87,0 | 0,2 | 17,4 | - |
| 930,9 | 2,0 | 38,8 | - |
| 2520,3 | 5,4 | 81,3 | 8,5 |
| 11155,0 | 24,1 | 192,3 | 3,9 |
| 9875,0 | 21,3 | 429,3 | 0,5 |
| 7700,0 | 16,6 | 962,5 | - |
| 8470,0 | 18,3 | 2117,5 | - |
| 5500,0 | 11,9 | 5500,0 | - |
| 46298,2 | 100,0 | 284,0 | 1,5 |
| x | x | x | x |
| 46298,2 | 100,0 | 83,6 | 1,5 |

**64.ГРУППИРОВКА КРЕСТЬЯНСКИХ (ФЕРМЕРСКИХ)
ПО РАЗМЕРУ ПОСЕВНОЙ ПЛОЩАДИ**

| | Число крестьянских (фермерских) хозяйств и индивидуальных предпринимателей | | |
|-------------------------------|--|--------------------------|---|
| | всего | в процентах | |
| | | от общего числа хозяйств | от числа хозяйств, имевших посевную площадь |
| Хозяйства: | | | |
| имевшие посевную площадь, га: | | | |
| до 3,1 | 2 | 0,4 | 1,2 |
| 3,1 - 10 | 12 | 2,2 | 7,3 |
| 10,1 - 20 | 9 | 1,6 | 5,5 |
| 20,1 - 50 | 30 | 5,4 | 18,3 |
| 50,1 - 100 | 32 | 5,8 | 19,5 |
| 100,1 - 300 | 56 | 10,1 | 34,1 |
| 300,1 - 600 | 14 | 2,5 | 8,5 |
| 600,1 - 1500 | 6 | 1,1 | 3,7 |
| 1500,1 - 3000 | 3 | 0,5 | 1,8 |
| свыше 3000 | - | - | - |
| всего | 164 | 29,6 | 100,0 |
| не имевшие посевной площади | 390 | 70,4 | x |
| Итого | 554 | 100,0 | x |

**ХОЗЯЙСТВ И ИНДИВИДУАЛЬНЫХ ПРЕДПРИНИМАТЕЛЕЙ
ЯЧМЕНЯ ПОД УРОЖАЙ 2016 ГОДА**

| Посевная площадь ячменя | | | |
|-------------------------|--------------------------------------|---------------------------------|---|
| всего, га | в процентах от общей площади посевов | в среднем на одно хозяйство, га | засеяно элитными семенами, в процентах от площади посевов |
| 5,0 | 0,0 | 2,5 | - |
| 79,0 | 0,2 | 6,6 | - |
| 159,0 | 0,5 | 17,7 | - |
| 1269,0 | 3,8 | 42,3 | 3,9 |
| 2661,0 | 7,9 | 83,2 | 4,5 |
| 11294,0 | 33,6 | 201,7 | 4,6 |
| 6214,0 | 18,5 | 443,9 | 4,5 |
| 5980,0 | 17,8 | 996,7 | - |
| 5941,0 | 17,7 | 1980,3 | - |
| - | - | - | - |
| 33602,0 | 100,0 | 204,9 | 2,9 |
| x | x | x | x |
| 33602,0 | 100,0 | 60,7 | 2,9 |

**65.ГРУППИРОВКА КРЕСТЬЯНСКИХ (ФЕРМЕРСКИХ) ХОЗЯЙСТВ И
САХАРНОЙ СВЕКЛЫ**

| | Число крестьянских (фермерских) хозяйств и индивидуальных предпринимателей | | |
|-------------------------------|--|--------------------------|---|
| | всего | в процентах | |
| | | от общего числа хозяйств | от числа хозяйств, имевших посевную площадь |
| Хозяйства: | | | |
| имевшие посевную площадь, га: | | | |
| до 3,1 | - | - | - |
| 3,1 - 10 | - | - | - |
| 10,1 - 20 | - | - | - |
| 20,1 - 30 | - | - | - |
| 30,1 - 60 | - | - | - |
| 60,1 - 100 | 1 | 0,2 | 50,0 |
| 100,1 - 150 | - | - | - |
| 150,1 - 200 | - | - | - |
| 200,1 - 300 | - | - | - |
| 300,1 - 500 | - | - | - |
| свыше 500 | 1 | 0,2 | 50,0 |
| всего | 2 | 0,4 | 100,0 |
| не имевшие посевной площади | 552 | 99,6 | x |
| Итого | 554 | 100,0 | x |

**ИНДИВИДУАЛЬНЫХ ПРЕДПРИНИМАТЕЛЕЙ ПО РАЗМЕРУ ПОСЕВНОЙ ПЛОЩАДИ
ПОД УРОЖАЙ 2016 ГОДА**

| Посевная площадь сахарной свеклы | | | | Приходилось посевов на одну свеклоубороч- ную машину, га |
|----------------------------------|--|---------------------------------------|--|--|
| всего, га | в процентах от общей площади посевов | в среднем на одно хозяйство, га | засеяно элитными семенами, в процентах от площади посевов | |
| - | - | - | - | - |
| - | - | - | - | - |
| - | - | - | - | - |
| - | - | - | - | - |
| - | - | - | - | - |
| 100,0 | 11,1 | 100,0 | - | - |
| - | - | - | - | - |
| - | - | - | - | - |
| - | - | - | - | - |
| - | - | - | - | - |
| 800,0 | 88,9 | 800,0 | - | 400,0 |
| 900,0 | 100,0 | 450,0 | - | 450,0 |
| x | x | x | x | x |
| 900,0 | 100,0 | 1,6 | - | 300,0 |

**66.ГРУППИРОВКА КРЕСТЬЯНСКИХ (ФЕРМЕРСКИХ) ХОЗЯЙСТВ
ПОСЕВНОЙ ПЛОЩАДИ ПОДСОЛНЕЧНИКА**

| | Число крестьянских (фермерских) хозяйств и индивидуальных предпринимателей | | |
|-------------------------------|--|--------------------------|---|
| | всего | в процентах | |
| | | от общего числа хозяйств | от числа хозяйств, имевших посевную площадь |
| Хозяйства: | | | |
| имевшие посевную площадь, га: | | | |
| до 3,1 | - | - | - |
| 3,1 - 10 | - | - | - |
| 10,1 - 20 | 1 | 0,2 | 3,2 |
| 20,1 - 30 | 2 | 0,4 | 6,5 |
| 30,1 - 50 | 3 | 0,5 | 9,7 |
| 50,1 - 100 | 6 | 1,1 | 19,4 |
| 100,1 - 200 | 7 | 1,3 | 22,6 |
| 200,1 - 400 | 9 | 1,6 | 29,0 |
| 400,1 - 600 | 1 | 0,2 | 3,2 |
| 600,1 - 800 | - | - | - |
| свыше 800 | 2 | 0,4 | 6,5 |
| всего | 31 | 5,6 | 100,0 |
| не имевшие посевной площади | 523 | 94,4 | x |
| Итого | 554 | 100,0 | x |

**И ИНДИВИДУАЛЬНЫХ ПРЕДПРИНИМАТЕЛЕЙ ПО РАЗМЕРУ
НА ЗЕРНО ПОД УРОЖАЙ 2016 ГОДА**

| Посевная площадь подсолнечника на зерно | | | | Приходилось посевов на один зерноуборочный комбайн, га |
|---|--|---------------------------------------|--|---|
| всего, га | в процентах от общей площади посевов | в среднем на одно хозяйство, га | засеяно элитными семенами, в процентах от площади посевов | |
| - | - | - | - | - |
| - | - | - | - | - |
| 15,0 | 0,2 | 15,0 | - | 15,0 |
| 60,0 | 0,9 | 30,0 | - | 20,0 |
| 150,0 | 2,1 | 50,0 | - | 150,0 |
| 469,0 | 6,7 | 78,2 | - | 52,1 |
| 995,0 | 14,1 | 142,1 | 13,1 | 76,5 |
| 2710,0 | 38,4 | 301,1 | - | 87,4 |
| 600,0 | 8,5 | 600,0 | 100,0 | - |
| - | - | - | - | - |
| 2050,0 | 29,1 | 1025,0 | - | 85,4 |
| 7049,0 | 100,0 | 227,4 | 10,4 | 86,0 |
| x | x | x | x | x |
| 7049,0 | 100,0 | 12,7 | 10,4 | 18,8 |

67.ГРУППИРОВКА ЛИЧНЫХ ПОДСОБНЫХ ХОЗЯЙСТВ

| | Число личных подсобных хозяйств | | |
|-------------------------------|---------------------------------|--------------------------|---|
| | всего | в процентах | |
| | | от общего числа хозяйств | от числа хозяйств, имевших посевную площадь |
| Хозяйства: | | | |
| имевшие посевную площадь, га: | | | |
| до 0,06 | 75560 | 34,5 | 37,3 |
| 0,06 - 0,15 | 89029 | 40,6 | 43,9 |
| 0,16 - 0,25 | 26222 | 12,0 | 12,9 |
| 0,26 - 0,35 | 7818 | 3,6 | 3,9 |
| 0,36 - 0,45 | 2450 | 1,1 | 1,2 |
| 0,46 - 0,65 | 1250 | 0,6 | 0,6 |
| 0,66 - 1,00 | 427 | 0,2 | 0,2 |
| 1,01 - 2,50 | 80 | 0,0 | 0,0 |
| 2,51 - 10,00 | 4 | 0,0 | 0,0 |
| 10,01 - 20,0 | 1 | 0,0 | 0,0 |
| свыше 20,0 | - | - | - |
| всего | 202841 | 92,5 | 100,0 |
| не имевшие посевной площади | 16490 | 7,5 | x |
| Итого | 219331 | 100,0 | x |

ПО РАЗМЕРУ ОБЩЕЙ ПОСЕВНОЙ ПЛОЩАДИ ПОД УРОЖАЙ 2016 ГОДА

| Посевная площадь сельскохозяйственных культур | | | Число личных подсобных хозяйств, которым оказывали услуги в 2015-2016 г.г. для ведения сельскохозяйственной деятельности организации и физические лица, в процентах от общего числа личных подсобных хозяйств | | |
|---|--------------------------------------|---------------------------------|---|--|--------------------------------------|
| всего, га | в процентах от общей площади посевов | в среднем на одно хозяйство, га | подготовке почв, посев сельскохозяйственных культур и их обработка | уборке урожая сельскохозяйственных культур | закупке сельскохозяйственных культур |
| | | | | | |
| 2012,8 | 10,2 | 0,0 | 23,5 | 8,4 | 1,4 |
| 8228,8 | 41,9 | 0,1 | 49,1 | 21,7 | 2,1 |
| 5029,7 | 25,6 | 0,2 | 66,7 | 36,0 | 3,5 |
| 2279,5 | 11,6 | 0,3 | 68,0 | 41,5 | 4,7 |
| 965,5 | 4,9 | 0,4 | 72,3 | 48,6 | 8,8 |
| 640,7 | 3,3 | 0,5 | 72,4 | 52,2 | 8,5 |
| 349,7 | 1,8 | 0,8 | 72,8 | 50,6 | 9,6 |
| 106,5 | 0,5 | 1,3 | 80,0 | 58,8 | 10,0 |
| 23,5 | 0,1 | 5,9 | 75,0 | - | 25,0 |
| 11,3 | 0,1 | 11,3 | - | - | - |
| - | - | - | - | - | - |
| 19648,1 | 100,0 | 0,1 | 43,1 | 19,9 | 2,3 |
| x | x | x | 2,6 | 3,0 | 0,4 |
| 19648,1 | 100,0 | 0,1 | 40,0 | 18,7 | 2,1 |

**68.ГРУППИРОВКА ЛИЧНЫХ ПОДСОБНЫХ ХОЗЯЙСТВ ПО РАЗМЕРАМ
ПОСЕВНОЙ ПЛОЩАДИ КАРТОФЕЛЯ ПОД УРОЖАЙ 2016 ГОДА**

| | Число личных подсобных хозяйств | | | Посевная площадь картофеля | | |
|-------------------------------|---------------------------------|--------------------------|---|----------------------------|--------------------------------------|---------------------------------|
| | всего | в процентах | | всего, га | в процентах от общей площади посевов | в среднем на одно хозяйство, га |
| | | от общего числа хозяйств | от числа хозяйств, имевших посевную площадь | | | |
| Хозяйства: | | | | | | |
| имевшие посевную площадь, га: | | | | | | |
| до 0,06 | 96889 | 44,2 | 50,4 | 2586,5 | 17,6 | 0,0 |
| 0,06 - 0,08 | 29376 | 13,4 | 15,3 | 2014,7 | 13,7 | 0,1 |
| 0,09 - 0,12 | 32019 | 14,6 | 16,6 | 3242,0 | 22,1 | 0,1 |
| 0,13 - 0,15 | 12790 | 5,8 | 6,7 | 1824,8 | 12,4 | 0,1 |
| 0,16 - 0,20 | 11214 | 5,1 | 5,8 | 2071,5 | 14,1 | 0,2 |
| 0,21 - 0,25 | 4586 | 2,1 | 2,4 | 1064,5 | 7,3 | 0,2 |
| 0,26 - 0,30 | 2784 | 1,3 | 1,4 | 791,0 | 5,4 | 0,3 |
| 0,31 - 0,40 | 1850 | 0,8 | 1,0 | 648,7 | 4,4 | 0,4 |
| 0,41 - 1,00 | 795 | 0,4 | 0,4 | 407,3 | 2,8 | 0,5 |
| 1,01 - 5,00 | 7 | 0,0 | 0,0 | 12,3 | 0,1 | 1,8 |
| свыше 5,0 | - | - | - | - | - | - |
| всего | 192310 | 87,7 | 100,0 | 14663,4 | 100,0 | 0,1 |
| не имевшие посевной площади | 27021 | 12,3 | х | х | х | х |
| Итого | 219331 | 100,0 | х | 14663,4 | 100,0 | 0,1 |

**69.ГРУППИРОВКА ЛИЧНЫХ ПОДСОБНЫХ ХОЗЯЙСТВ ПО РАЗМЕРАМ
ПОСЕВНОЙ ПЛОЩАДИ ОВОЩЕЙ ОТКРЫТОГО ГРУНТА ПОД УРОЖАЙ 2016 ГОДА**

| | Число личных подсобных хозяйств | | | Посевная площадь овощей | | |
|-------------------------------|---------------------------------|--------------------------|---|-------------------------|--------------------------------------|---------------------------------|
| | всего | в процентах | | всего, га | в процентах от общей площади посевов | в среднем на одно хозяйство, га |
| | | от общего числа хозяйств | от числа хозяйств, имевших посевную площадь | | | |
| Хозяйства: | | | | | | |
| имевшие посевную площадь, га: | | | | | | |
| до 0,03 | 121613 | 55,4 | 67,6 | 1180,8 | 31,2 | 0,0 |
| 0,03 - 0,05 | 42731 | 19,5 | 23,8 | 1332,9 | 35,2 | 0,0 |
| 0,06 - 0,08 | 10283 | 4,7 | 5,7 | 650,9 | 17,2 | 0,1 |
| 0,09 - 0,12 | 3777 | 1,7 | 2,1 | 364,5 | 9,6 | 0,1 |
| 0,13 - 0,15 | 713 | 0,3 | 0,4 | 94,7 | 2,5 | 0,1 |
| 0,16 - 0,20 | 463 | 0,2 | 0,3 | 79,5 | 2,1 | 0,2 |
| 0,21 - 0,30 | 184 | 0,1 | 0,1 | 42,5 | 1,1 | 0,2 |
| 0,31 - 0,50 | 62 | 0,0 | 0,0 | 23,2 | 0,6 | 0,4 |
| 0,51 - 1,00 | 22 | 0,0 | 0,0 | 13,5 | 0,4 | 0,6 |
| 1,01 - 5,00 | 1 | 0,0 | 0,0 | 1,1 | 0,0 | 1,1 |
| свыше 5,0 | - | - | - | - | - | - |
| всего | 179849 | 82,0 | 100,0 | 3783,5 | 100,0 | 0,0 |
| не имевшие посевной площади | 39482 | 18,0 | х | х | х | х |
| Итого | 219331 | 100,0 | х | 3783,5 | 100,0 | 0,0 |

70. ИСПОЛЬЗОВАНИЕ ПЛОЩАДИ ТЕПЛИЦ В СЕЛЬСКОХОЗЯЙСТВЕННЫХ ОРГАНИЗАЦИЯХ,
(на 1 июля 2016 года;

| | Сельскохозяйственные организации | сельскохозяйственные организации, не относящиеся к субъектам малого предпринимательства |
|--|----------------------------------|---|
| | | |
| Общая используемая площадь зимних, весенних теплиц и парников | 45200 | - |
| Площади, занятые посадками с начала 2016 года | 82900 | - |
| коэффициент использования площади теплиц, процентов | 183 | - |
| Посеяно (посажено) под первый, второй и последующие | | |
| овощи закрытого грунта - всего | 80000 | - |
| в том числе: | 55600 | - |
| помидоры | 19000 | - |
| перец сладкий | 5000 | - |
| баклажаны | 400 | - |
| салатные культуры | - | - |
| зеленные культуры | - | - |
| лук репчатый | - | - |
| капуста всех видов, кроме цветной и брокколи | - | - |
| капуста цветная и брокколи | - | - |
| кабачки, патиссоны | - | - |
| тыква столовая | - | - |
| свекла столовая | - | - |
| морковь столовая | - | - |
| чеснок | - | - |
| зеленый горошек | - | - |
| фасоль овощная | - | - |
| кукуруза сахарная | - | - |
| прочие овощи | - | - |
| другие посадки закрытого грунта: | | |
| рассада овощных культур | 2900 | - |
| рассада ягодных культур | - | - |
| рассада цветочных культур | - | - |
| цветы | - | - |
| грибы | - | - |
| Посеяно (посажено) под первый | | |
| овощи закрытого грунта – всего | 43300 | - |
| в том числе: | | |
| огурцы | 40600 | - |
| помидоры | - | - |
| перец сладкий | 2500 | - |
| баклажаны | 200 | - |
| салатные культуры | - | - |
| зеленные культуры | - | - |
| лук репчатый | - | - |
| капуста всех видов, кроме цветной и брокколи | - | - |
| капуста цветная и брокколи | - | - |

КРЕСТЬЯНСКИХ (ФЕРМЕРСКИХ) ХОЗЯЙСТВАХ И У ИНДИВИДУАЛЬНЫХ ПРЕДПРИНИМАТЕЛЕЙ
 квадратных метров)

| в том числе | | Крестьянские (фермерские) хозяйства и индивидуальные предприниматели |
|---|---|--|
| малые предприятия (включая микропредприятия) | подсобные сельскохозяйственные предприятия несельскохозяйственных организаций | |
| 32500 | 12700 | 431287 |
| 57500 | 25400 | 430468 |
| 177 | 200 | 100 |
| обороты (включая планируемые до конца года): | | |
| 54600 | 25400 | 415468 |
| 35600 | 20000 | 261355 |
| 19000 | - | 152213 |
| - | 5000 | 350 |
| - | 400 | 350 |
| - | - | - |
| - | - | 1200 |
| - | - | - |
| - | - | - |
| - | - | - |
| - | - | - |
| - | - | - |
| - | - | - |
| - | - | - |
| - | - | - |
| - | - | - |
| - | - | - |
| - | - | - |
| - | - | - |
| 2900 | - | 2000 |
| - | - | 2000 |
| - | - | 1408 |
| - | - | 9592 |
| - | - | - |
| оборот: | | |
| 30600 | 12700 | 415468 |
| 30600 | 10000 | 261355 |
| - | - | 152213 |
| - | 2500 | 350 |
| - | 200 | 350 |
| - | - | - |
| - | - | 1200 |
| - | - | - |
| - | - | - |
| - | - | - |



| | Сельскохозяйственные организации | сельскохозяйственные организации, не относящиеся к субъектам малого предпринимательства |
|--|----------------------------------|---|
| | кабачки, патиссоны | - |
| тыква столовая | - | - |
| свекла столовая | - | - |
| морковь столовая | - | - |
| чеснок | - | - |
| зеленый горошек | - | - |
| фасоль овощная | - | - |
| кукуруза сахарная | - | - |
| прочие овощи | - | - |
| другие посадки закрытого грунта: | | |
| рассада овощных культур | 1300 | - |
| рассада ягодных культур | - | - |
| рассада цветочных культур | - | - |
| цветы | - | - |
| грибы | - | - |
| Посеяно (посажено) под второй и последующие обороты | | |
| овощи закрытого грунта – всего | 36700 | - |
| в том числе: | | |
| огурцы | 15000 | - |
| помидоры | 19000 | - |
| перец сладкий | 2500 | - |
| баклажаны | 200 | - |
| салатные культуры | - | - |
| зеленные культуры | - | - |
| лук репчатый | - | - |
| капуста всех видов, кроме цветной и брокколи | - | - |
| капуста цветная и брокколи | - | - |
| кабачки, патиссоны | - | - |
| тыква столовая | - | - |
| свекла столовая | - | - |
| морковь столовая | - | - |
| чеснок | - | - |
| зеленый горошек | - | - |
| фасоль овощная | - | - |
| кукуруза сахарная | - | - |
| прочие овощи | - | - |
| другие посадки закрытого грунта: | | |
| рассада овощных культур | 1600 | - |
| рассада ягодных культур | - | - |
| рассада цветочных культур | - | - |
| цветы | - | - |
| грибы | - | - |

| в том числе | | Крестьянские (фермерские) хозяйства и индивидуальные предприниматели |
|---|---|--|
| малые предприятия (включая микропредприятия) | подсобные сельскохозяйственные предприятия несельскохозяйственных организаций | |
| - | - | - |
| - | - | - |
| - | - | - |
| - | - | - |
| - | - | - |
| - | - | - |
| - | - | - |
| - | - | - |
| - | - | - |
| - | - | - |
| 1300 | - | 2000 |
| - | - | 2000 |
| - | - | 1408 |
| - | - | 9592 |
| - | - | - |
| (включая планируемые до конца года): | | |
| 24000 | 12700 | - |
| 5000 | 10000 | - |
| 19000 | - | - |
| - | 2500 | - |
| - | 200 | - |
| - | - | - |
| - | - | - |
| - | - | - |
| - | - | - |
| - | - | - |
| - | - | - |
| - | - | - |
| - | - | - |
| - | - | - |
| - | - | - |
| - | - | - |
| - | - | - |
| - | - | - |
| - | - | - |
| - | - | - |
| 1600 | - | - |
| - | - | - |
| - | - | - |
| - | - | - |
| - | - | - |
| - | - | - |

71. ПЛОЩАДИ МНОГОЛЕТНИХ НАСАЖДЕНИЙ

(на 1 июля 2016 года;

| | Хозяйства всех категорий |
|--|--------------------------|
| Площади многолетних плодовых насаждений и ягодных культур - всего | 5056,1 |
| из них: | |
| семечковые культуры - всего | 2882,0 |
| в том числе: | |
| яблоня | 2528,7 |
| груша | 351,3 |
| другие семечковые | 1,9 |
| косточковые культуры - всего | 1135,2 |
| в том числе: | |
| слива | 359,1 |
| вишня | 712,1 |
| черешня | 41,1 |
| абрикос | 6,5 |
| персик | 0,4 |
| альча | 2,3 |
| другие косточковые | 13,6 |
| орехоплодные культуры - всего | 3,1 |
| в том числе: | |
| грецкий орех | 1,2 |
| фундук | 1,3 |
| другие орехоплодные | 0,6 |
| субтропические культуры - всего | 0,0 |
| в том числе: | |
| инжир | 0,0 |
| хурма | - |
| гранат | - |
| фейхоа | - |
| другие субтропические | - |
| цитрусовые культуры - всего | 0,0 |
| в том числе: | |
| лимон | 0,0 |
| мандарин | - |
| другие цитрусовые | - |
| ягодники - всего | 1035,8 |
| в том числе: | |
| земляника, клубника | 319,5 |
| малина, ежевика | 366,3 |
| смородина всех видов | 215,0 |
| крыжовник | 37,1 |
| рябина черноплодная | 48,8 |
| облепиха | 21,4 |
| другие ягодники | 27,8 |
| Площади виноградников - всего | 35,7 |
| в том числе: | |
| винных сортов | x |
| столово-винных сортов | x |
| столово-кишмишных сортов | x |
| столовых сортов | x |
| других сортов | x |
| Площади насаждений хмеля | 0,1 |
| Площади чайных насаждений | - |
| Питомники и маточные насаждения | 79,9 |

В ХОЗЯЙСТВАХ ВСЕХ КАТЕГОРИЙ
гектаров)

| сельскохозяйственные организации | в том числе | |
|-------------------------------------|---|---------------------|
| | крестьянские (фермерские) хозяйства и индивидуальные предприниматели | хозяйства населения |
| 1850,7 | 155,8 | 3049,6 |
| 1669,2 | 154,0 | 1058,8 |
| 1669,2 | 149,1 | 710,4 |
| - | 4,8 | 346,5 |
| - | 0,1 | 1,8 |
| - | 0,8 | 1134,4 |
| - | 0,2 | 358,9 |
| - | 0,3 | 711,8 |
| - | 0,1 | 41,0 |
| - | 0,1 | 6,4 |
| - | - | 0,4 |
| - | 0,1 | 2,2 |
| - | - | 13,6 |
| - | 0,5 | 2,6 |
| - | 0,3 | 0,9 |
| - | 0,2 | 1,1 |
| - | - | 0,6 |
| - | - | 0,0 |
| - | - | 0,0 |
| - | - | - |
| - | - | - |
| - | - | - |
| - | - | - |
| - | - | 0,0 |
| - | - | 0,0 |
| - | - | - |
| - | - | - |
| 181,5 | 0,5 | 853,8 |
| 22,0 | - | 297,5 |
| 20,0 | 0,1 | 346,2 |
| 108,5 | 0,1 | 106,4 |
| - | 0,1 | 37,0 |
| 31,0 | - | 17,8 |
| - | 0,1 | 21,3 |
| - | 0,1 | 27,7 |
| - | 0,1 | 35,6 |
| - | - | x |
| - | - | x |
| - | - | x |
| - | 0,1 | x |
| - | - | x |
| - | - | 0,1 |
| - | - | - |
| 33,8 | 46,1 | x |



72. ПЛОЩАДИ МНОГОЛЕТНИХ НАСАЖДЕНИЙ

(на 1 июля 2016 года;

| | Сельскохозяйственные организации |
|--|----------------------------------|
| Площади многолетних плодовых насаждений и ягодных культур - всего | 1850,7 |
| из них: | |
| семечковые культуры - всего | 1669,2 |
| в том числе: | |
| яблоня | 1669,2 |
| груша | - |
| другие семечковые | - |
| косточковые культуры - всего | - |
| в том числе: | |
| слива | - |
| вишня | - |
| черешня | - |
| абрикос | - |
| персик | - |
| алыча | - |
| другие косточковые | - |
| орехоплодные культуры - всего | - |
| в том числе: | |
| грецкий орех | - |
| фундук | - |
| другие орехоплодные | - |
| субтропические культуры - всего | - |
| в том числе: | |
| инжир | - |
| хурма | - |
| гранат | - |
| фейхоа | - |
| другие субтропические | - |
| цитрусовые культуры - всего | - |
| в том числе: | |
| лимон | - |
| мандарин | - |
| другие цитрусовые | - |
| ягодники - всего¹⁾ | 181,5 |
| в том числе: | |
| земляника, клубника | 22,0 |
| малина, ежевика | 20,0 |
| смородина всех видов | 108,5 |
| крыжовник | - |
| рябина черноплодная | 31,0 |
| облепиха | - |
| другие ягодники | - |
| Площади виноградников - всего | - |
| из них: | |
| винных сортов | - |
| столово-винных сортов | - |
| столово-кишмишных сортов | - |
| столовых сортов | - |
| других сортов | - |
| Площади насаждений хмеля | - |
| Площади чайных насаждений | - |
| Питомники и маточные насаждения | 33,8 |

В СЕЛЬСКОХОЗЯЙСТВЕННЫХ ОРГАНИЗАЦИЯХ
гектаров)

| сельскохозяйственные организации, не относящиеся к субъектам малого предпринимательства | в том числе | |
|---|--|---|
| | малые предприятия (включая микропредприятия) | подсобные сельскохозяйственные предприятия несельскохозяйственных организаций |
| 1406,0 | 442,7 | 2,0 |
| 1336,0 | 331,2 | 2,0 |
| 1336,0 | 331,2 | 2,0 |
| - | - | - |
| - | - | - |
| - | - | - |
| - | - | - |
| - | - | - |
| - | - | - |
| - | - | - |
| - | - | - |
| - | - | - |
| - | - | - |
| - | - | - |
| - | - | - |
| - | - | - |
| - | - | - |
| - | - | - |
| - | - | - |
| - | - | - |
| - | - | - |
| - | - | - |
| 70,0 | 111,5 | - |
| 22,0 | - | - |
| 5,0 | 15,0 | - |
| 43,0 | 65,5 | - |
| - | - | - |
| - | 31,0 | - |
| - | - | - |
| - | - | - |
| - | - | - |
| - | - | - |
| - | - | - |
| - | - | - |
| - | - | - |
| - | - | - |
| - | - | - |
| - | - | - |
| 8,0 | 25,8 | - |



73. ПЛОЩАДИ МНОГОЛЕТНИХ НАСАЖДЕНИЙ

(на 1 июля 2016 года;

| | Хозяйства населения | личные подсобные и другие индивидуальные хозяйства граждан | из них хозяйства | |
|--|---------------------|--|------------------|--|
| | | | личные подсобные | граждан, имеющих земельные участки для индивидуального жилищного строительства ¹⁾ |
| Площади многолетних плодовых насаждений и ягодных культур - всего | 3049,6 | 2348,0 | 2087,0 | 144,0 |
| из них: | | | | |
| семечковые культуры - всего | 1058,8 | 795,3 | 705,4 | 52,8 |
| в том числе: | | | | |
| яблоня | 710,4 | 559,8 | 499,4 | 34,8 |
| груша | 346,5 | 234,5 | 205,1 | 17,8 |
| другие семечковые | 1,8 | 1,0 | 0,9 | 0,1 |
| косточковые культуры - всего | 1134,4 | 884,3 | 786,5 | 53,9 |
| в том числе: | | | | |
| слива | 358,9 | 287,9 | 260,7 | 10,9 |
| вишня | 711,8 | 556,4 | 492,5 | 38,9 |
| черешня | 41,0 | 23,9 | 20,0 | 2,6 |
| абрикос | 6,4 | 3,8 | 2,8 | 0,7 |
| персик | 0,4 | 0,3 | 0,3 | 0,0 |
| алыча | 2,2 | 1,7 | 1,5 | 0,2 |
| другие косточковые | 13,6 | 10,2 | 8,7 | 0,6 |
| орехоплодные культуры - всего | 2,6 | 2,1 | 2,0 | 0,1 |
| в том числе: | | | | |
| грецкий орех | 0,9 | 0,7 | 0,6 | 0,0 |
| фундук | 1,1 | 0,8 | 0,8 | 0,0 |
| другие орехоплодные | 0,6 | 0,6 | 0,6 | 0,0 |
| субтропические культуры - всего | 0,0 | - | - | - |
| в том числе: | | | | |
| инжир | 0,0 | - | - | - |
| хурма | - | - | - | - |
| гранат | - | - | - | - |
| фейхоа | - | - | - | - |
| другие субтропические | - | - | - | - |
| цитрусовые культуры - всего | 0,0 | - | - | - |
| в том числе: | | | | |
| лимон | 0,0 | - | - | - |
| мандарин | - | - | - | - |
| другие цитрусовые | - | - | - | - |
| ягодники - всего | 853,8 | 666,3 | 593,1 | 37,2 |
| в том числе: | | | | |
| земляника, клубника | 297,5 | 229,6 | 200,5 | 18,0 |
| малина, ежевика | 346,2 | 281,5 | 253,2 | 12,0 |
| смородина всех видов | 106,4 | 84,2 | 76,0 | 4,3 |
| крыжовник | 37,0 | 27,2 | 24,7 | 1,3 |
| рябина черноплодная | 17,8 | 13,3 | 11,9 | 0,5 |
| облепиха | 21,3 | 13,3 | 12,0 | 0,4 |
| другие ягодники | 27,7 | 17,2 | 14,9 | 0,8 |
| из общей площади ягодников – ягодники в междурядьях сада | 0,7 | - | - | - |
| Площади виноградников - всего | 35,6 | 24,3 | 21,6 | 1,7 |
| Площади насаждений хмеля | 0,1 | 0,1 | 0,1 | 0,0 |
| Площади чайных насаждений | - | - | - | - |

1) Хозяйства граждан, имеющие земельные участки площадью 4 и более соток и занимающиеся сельскохозяйственным производством

В ХОЗЯЙСТВАХ НАСЕЛЕНИЯ

гектаров)

| в том числе | | | | Площади многолетних насаждений некоммерческих объединений граждан, в процентах от площади в хозяйствах населения |
|---|------------------------------------|--------------------|--------|---|
| граждан, имеющих земельные участки (садовые, огородные, дачные и другие), не входящих в объединения | некоммерческие объединения граждан | | | |
| | всего | из них | | |
| | | садовод- ческие | дачные | |
| 117,0 | 701,6 | 701,1 | 0,5 | 23,0 |
| 37,1 | 263,4 | 263,1 | 0,3 | 24,9 |
| 25,5 | 150,6 | 150,3 | 0,3 | 21,2 |
| 11,6 | 112,0 | 112,0 | 0,0 | 32,3 |
| 0,0 | 0,8 | 0,8 | - | 44,7 |
| 43,9 | 250,0 | 250,0 | 0,1 | 22,0 |
| 16,3 | 71,0 | 71,0 | 0,0 | 19,8 |
| 25,0 | 155,4 | 155,3 | 0,1 | 21,8 |
| 1,4 | 17,1 | 17,1 | - | 41,7 |
| 0,2 | 2,6 | 2,6 | - | 41,0 |
| 0,0 | 0,0 | 0,0 | - | 10,3 |
| 0,0 | 0,5 | 0,5 | - | 22,2 |
| 0,9 | 3,4 | 3,4 | - | 24,7 |
| 0,1 | 0,5 | 0,5 | - | 20,4 |
| 0,0 | 0,3 | 0,3 | - | 27,9 |
| 0,0 | 0,3 | 0,3 | - | 24,2 |
| 0,0 | 0,0 | 0,0 | - | 2,2 |
| - | 0,0 | 0,0 | - | 100,0 |
| - | 0,0 | 0,0 | - | 100,0 |
| - | - | - | - | - |
| - | - | - | - | - |
| - | - | - | - | - |
| - | 0,0 | 0,0 | - | 100,0 |
| - | - | - | - | - |
| - | - | - | - | - |
| 35,9 | 187,5 | 187,5 | 0,1 | 22,0 |
| 11,1 | 67,9 | 67,9 | 0,0 | 22,8 |
| 16,3 | 64,7 | 64,7 | 0,0 | 18,7 |
| 3,9 | 22,2 | 22,2 | 0,0 | 20,9 |
| 1,2 | 9,7 | 9,7 | 0,0 | 26,4 |
| 1,0 | 4,5 | 4,5 | 0,0 | 25,4 |
| 1,0 | 7,9 | 7,9 | 0,0 | 37,2 |
| 1,5 | 10,5 | 10,5 | - | 38,0 |
| - | 0,7 | 0,7 | 0,0 | 100,0 |
| 1,0 | 11,3 | 11,2 | 0,1 | 31,7 |
| 0,0 | - | - | - | - |
| - | - | - | - | - |

74. СТРУКТУРА ПЛОЩАДЕЙ МНОГОЛЕТНИХ

(на 1 июля 2016 года; в процентах от общей площади многолетних)

| | Сельскохозяйственные организации | |
|--|---|-------------|
| | сельскохозяйственные организации, не относящиеся к субъектам малого предпринимательства | |
| Площади многолетних плодовых насаждений и ягодных культур - всего | 36,6 | 27,8 |
| из них: | | |
| семечковые культуры - всего | 57,9 | 46,4 |
| в том числе: | | |
| яблоня | 66,0 | 52,8 |
| груша | - | - |
| другие семечковые | - | - |
| косточковые культуры - всего | - | - |
| в том числе: | | |
| слива | - | - |
| вишня | - | - |
| черешня | - | - |
| абрикос | - | - |
| персик | - | - |
| альча | - | - |
| другие косточковые | - | - |
| орехоплодные культуры - всего | - | - |
| в том числе: | | |
| грецкий орех | - | - |
| фундук | - | - |
| другие орехоплодные | - | - |
| субтропические культуры - всего | - | - |
| в том числе: | | |
| инжир | - | - |
| хурма | - | - |
| гранат | - | - |
| фейхоа | - | - |
| другие субтропические | - | - |
| цитрусовые культуры - всего | - | - |
| в том числе: | | |
| лимон | - | - |
| мандарин | - | - |
| другие цитрусовые | - | - |
| ягодники - всего | 17,5 | 6,8 |
| в том числе: | | |
| земляника, клубника | 6,9 | 6,9 |
| малина, ежевика | 5,5 | 1,4 |
| смородина всех видов | 50,5 | 20,0 |
| крыжовник | - | - |
| рябина черноплодная | 63,5 | - |
| облепиха | - | - |
| другие ягодники | - | - |
| Площади виноградников | - | - |
| Площади насаждений хмеля | - | - |
| Площади чайных насаждений | - | - |
| Питомники и маточные насаждения | 42,3 | 10,0 |

НАСАЖДЕНИЙ ПО КАТЕГОРИЯМ ХОЗЯЙСТВ

насаждений соответствующего вида в хозяйствах всех категорий)

| в том числе | | Крестьянские (фермерские) хозяйства и индивидуальные предприниматели | Хозяйства населения |
|---|---|--|------------------------|
| малые предприятия (включая микропредприятия) | подсобные сельскохозяйственные предприятия несельскохозяйственных организаций | | |
| 8,8 | 0,0 | 3,1 | 60,3 |
| 11,5 | 0,1 | 5,3 | 36,7 |
| 13,1 | 0,1 | 5,9 | 28,1 |
| - | - | 1,4 | 98,6 |
| - | - | 5,2 | 94,8 |
| - | - | 0,1 | 99,9 |
| - | - | 0,1 | 99,9 |
| - | - | 0,0 | 100,0 |
| - | - | 0,2 | 99,8 |
| - | - | 1,5 | 98,5 |
| - | - | - | 100,0 |
| - | - | 4,3 | 95,7 |
| - | - | - | 100,0 |
| - | - | 15,9 | 84,1 |
| - | - | 24,3 | 75,7 |
| - | - | 15,4 | 84,6 |
| - | - | - | 100,0 |
| - | - | - | 100,0 |
| - | - | - | 100,0 |
| - | - | - | - |
| - | - | - | - |
| - | - | - | - |
| - | - | - | - |
| - | - | - | 100,0 |
| - | - | - | 100,0 |
| - | - | - | - |
| 10,8 | - | 0,0 | 82,4 |
| - | - | - | 93,1 |
| 4,1 | - | 0,0 | 94,5 |
| 30,5 | - | 0,0 | 49,5 |
| - | - | 0,3 | 99,7 |
| 63,5 | - | - | 36,5 |
| - | - | 0,5 | 99,5 |
| - | - | 0,4 | 99,6 |
| - | - | 0,3 | 99,7 |
| - | - | - | 100,0 |
| - | - | - | - |
| 32,3 | - | 57,7 | x |

**75. СТРУКТУРА ПЛОЩАДЕЙ МНОГОЛЕТНИХ ПЛОДОВЫХ НАСАЖДЕНИЙ И
плодово-ягодных насаждений соответствующей категории хозяйств)**

| | Хозяйства всех категорий |
|---|---------------------------------|
| Многолетние плодовые насаждения и ягодные культуры - всего | 100,0 |
| семечковые культуры - всего | 57,0 |
| в том числе: | |
| яблоня | 50,0 |
| груша | 6,9 |
| другие семечковые | 0,0 |
| косточковые культуры - всего | 22,5 |
| в том числе: | |
| слива | 7,1 |
| вишня | 14,1 |
| черешня | 0,8 |
| абрикос | 0,1 |
| персик | 0,0 |
| альча | 0,0 |
| другие косточковые | 0,3 |
| орехоплодные культуры - всего | 0,1 |
| в том числе: | |
| грецкий орех | 0,0 |
| фундук | 0,0 |
| другие орехоплодные | 0,0 |
| субтропические культуры - всего | 0,0 |
| в том числе: | |
| инжир | 0,0 |
| хурма | - |
| гранат | - |
| фейхоа | - |
| другие субтропические | - |
| цитрусовые культуры - всего | 0,0 |
| в том числе: | |
| лимон | 0,0 |
| мандарин | - |
| другие цитрусовые | - |
| ягодники - всего | 20,5 |
| в том числе: | |
| земляника, клубника | 6,3 |
| малина, ежевика | 7,2 |
| смородина всех видов | 4,3 |
| крыжовник | 0,7 |
| рябина черноплодная | 1,0 |
| облепиха | 0,4 |
| другие ягодники | 0,5 |
| Виноградники - всего | x |
| в том числе: | |
| винных сортов | x |
| столово-винных сортов | x |
| столово-кишмишных сортов | x |
| столовых сортов | x |
| других сортов | x |

ЯГОДНЫХ КУЛЬТУР ПО ВИДАМ В РАЗРЕЗЕ КАТЕГОРИЙ ХОЗЯЙСТВ

(на 1 июля 2016 года; в процентах от общей площади)

| сельскохозяйственные организации | в том числе | |
|----------------------------------|--|---------------------|
| | крестьянские (фермерские) хозяйства и индивидуальные предприниматели | хозяйства населения |
| 100,0 | 100,0 | 100,0 |
| 90,2 | 98,8 | 34,7 |
| 90,2 | 95,7 | 23,3 |
| - | 3,1 | 11,4 |
| - | 0,1 | 0,1 |
| - | 0,5 | 37,2 |
| - | 0,1 | 11,8 |
| - | 0,2 | 23,3 |
| - | 0,1 | 1,3 |
| - | 0,1 | 0,2 |
| - | - | 0,0 |
| - | 0,1 | 0,1 |
| - | - | 0,4 |
| - | 0,3 | 0,1 |
| - | 0,2 | 0,0 |
| - | 0,1 | 0,0 |
| - | - | 0,0 |
| - | - | 0,0 |
| - | - | 0,0 |
| - | - | 0,0 |
| - | - | 0,0 |
| - | - | 0,0 |
| - | - | 0,0 |
| - | - | 0,0 |
| 9,8 | 0,3 | 28,0 |
| 1,2 | - | 9,8 |
| 1,1 | 0,1 | 11,4 |
| 5,9 | 0,1 | 3,5 |
| - | 0,1 | 1,2 |
| 1,7 | - | 0,6 |
| - | 0,1 | 0,7 |
| - | 0,1 | 0,9 |
| - | 100,0 | x |
| - | - | x |
| - | - | x |
| - | - | x |
| - | 100,0 | x |
| - | - | x |

76. СТРУКТУРА ПЛОЩАДЕЙ МНОГОЛЕТНИХ ПЛОДОВЫХ НАСАЖДЕНИЙ И
(на 1 июля 2016 года; в процентах от общей площади плодово-ягодных насаждений)

| | Личные подсобные и другие индивидуальные хозяйства граждан | В том числе | |
|--|--|------------------|--|
| | | личные подсобные | граждан, имеющих земельные участки для индивидуального жилищного строительства |
| Площади многолетних плодовых насаждений и ягодных культур - всего | 100,0 | 100,0 | 100,0 |
| из них: | | | |
| семечковые культуры - всего | 33,9 | 33,8 | 36,6 |
| в том числе: | | | |
| яблоня | 23,8 | 23,9 | 24,2 |
| груша | 10,0 | 9,8 | 12,4 |
| другие семечковые | 0,0 | 0,0 | 0,0 |
| косточковые культуры - всего | 37,7 | 37,7 | 37,4 |
| в том числе: | | | |
| слива | 12,3 | 12,5 | 7,6 |
| вишня | 23,7 | 23,6 | 27,0 |
| черешня | 1,0 | 1,0 | 1,8 |
| абрикос | 0,2 | 0,1 | 0,5 |
| персик | 0,0 | 0,0 | 0,0 |
| альча | 0,1 | 0,1 | 0,1 |
| другие косточковые | 0,4 | 0,4 | 0,4 |
| орехоплодные культуры - всего | 0,1 | 0,1 | 0,1 |
| в том числе: | | | |
| грецкий орех | 0,0 | 0,0 | 0,0 |
| фундук | 0,0 | 0,0 | 0,0 |
| другие орехоплодные | 0,0 | 0,0 | 0,0 |
| субтропические культуры - всего | - | - | - |
| в том числе: | | | |
| инжир | - | - | - |
| хурма | - | - | - |
| гранат | - | - | - |
| фейхоа | - | - | - |
| другие субтропические | - | - | - |
| цитрусовые культуры - всего | - | - | - |
| в том числе: | | | |
| лимон | - | - | - |
| мандарин | - | - | - |
| другие цитрусовые | - | - | - |
| ягодники - всего | 28,4 | 28,4 | 25,8 |
| в том числе: | | | |
| земляника, клубника | 9,8 | 9,6 | 12,5 |
| малина, ежевика | 12,0 | 12,1 | 8,3 |
| смородина всех видов | 3,6 | 3,6 | 3,0 |
| крыжовник | 1,2 | 1,2 | 0,9 |
| рябина черноплодная | 0,6 | 0,6 | 0,3 |
| облепиха | 0,6 | 0,6 | 0,3 |
| другие ягодники | 0,7 | 0,7 | 0,6 |

ЯГОДНЫХ КУЛЬТУР ПО ВИДАМ В РАЗРЕЗЕ ХОЗЯЙСТВ НАСЕЛЕНИЯ

соответствующей категории хозяйств)

| хозяйства граждан, имеющих земельные участки (садовые, огородные, дачные и другие), не входящих в объединения | Некоммерческие объединения граждан | в том числе | |
|---|---------------------------------------|---------------|--------------|
| | | садоводческие | дачные |
| 100,0 | 100,0 | 100,0 | 100,0 |
| 31,7 | 37,6 | 37,5 | 70,6 |
| 21,8 | 21,5 | 21,4 | 63,2 |
| 9,9 | 16,0 | 16,0 | 7,3 |
| 0,0 | 0,1 | 0,1 | - |
| 37,5 | 35,6 | 35,7 | 14,7 |
| 13,9 | 10,1 | 10,1 | 4,2 |
| 21,4 | 22,2 | 22,2 | 10,5 |
| 1,2 | 2,4 | 2,4 | - |
| 0,2 | 0,4 | 0,4 | - |
| 0,0 | 0,0 | 0,0 | - |
| 0,0 | 0,1 | 0,1 | - |
| 0,8 | 0,5 | 0,5 | - |
| 0,1 | 0,1 | 0,1 | - |
| 0,0 | 0,0 | 0,0 | - |
| 0,0 | 0,0 | 0,0 | - |
| 0,0 | 0,0 | 0,0 | - |
| - | 0,0 | 0,0 | - |
| - | 0,0 | 0,0 | - |
| - | - | - | - |
| - | - | - | - |
| - | - | - | - |
| - | - | - | - |
| - | 0,0 | 0,0 | - |
| - | 0,0 | 0,0 | - |
| - | - | - | - |
| - | - | - | - |
| 30,7 | 26,7 | 26,7 | 14,7 |
| 9,5 | 9,7 | 9,7 | 5,8 |
| 13,9 | 9,2 | 9,2 | 4,6 |
| 3,4 | 3,2 | 3,2 | 2,5 |
| 1,0 | 1,4 | 1,4 | 0,9 |
| 0,8 | 0,6 | 0,6 | 0,4 |
| 0,8 | 1,1 | 1,1 | 0,5 |
| 1,3 | 1,5 | 1,5 | - |

**77. МЕРОПРИЯТИЯ ПО ПОВЫШЕНИЮ ПЛОДРОДИЯ ПОЧВ
В СЕЛЬСКОХОЗЯЙСТВЕННЫХ ОРГАНИЗАЦИЯХ, КРЕСТЬЯНСКИХ (ФЕРМЕРСКИХ)**

| | Сельскохозяйственные организации | |
|---|---|-----------------|
| | сельскохозяйственные организации, не относящиеся к субъектам малого предпринимательства | |
| Внесено минеральных удобрений (в пересчете на 100% питательного вещества) - всего, центнеров | 452202 | 245620 |
| на один гектар удобренной площади, кг | 79,6 | 85,1 |
| Внесено органических удобрений - всего, тонн | 752570 | 587646 |
| на один гектар удобренной площади, т | 29,1 | 34,3 |
| из них: | | |
| торфа и сапропеля - всего, т | 30 | - |
| на один гектар удобренной площади, т | 3,0 | - |
| биоудобрений - всего, т | 8 | 8 |
| на один гектар удобренной площади, ц | 0,0 | 0,0 |
| Удобренная площадь, га: | | |
| минеральными удобрениями | 567754,0 | 288632,0 |
| органическими удобрениями | 25889,2 | 17125,2 |
| из них: | | |
| торфом и сапропелем | 10,0 | - |
| биоудобрениями | 6672,0 | 6672,0 |
| Площадь, обработанная пестицидами, га | 424821,5 | 227598,0 |
| Удельный вес удобренной (обработанной) площади во всей посевной площади, процентов: | | |
| минеральными удобрениями | 78,8 | 87,6 |
| органическими удобрениями | 3,6 | 5,2 |
| торфом и сапропелем | 0,0 | - |
| биоудобрениями | 0,9 | 2,0 |
| пестицидами | 59,0 | 69,0 |
| Удельный вес удобренной (обработанной) площади во всей площади пашни, процентов: | | |
| минеральными удобрениями | 64,2 | 75,7 |
| органическими удобрениями | 2,9 | 4,5 |
| торфом и сапропелем | 0,0 | - |
| биоудобрениями | 0,8 | 1,8 |
| пестицидами | 48,0 | 59,7 |
| Удельный вес площади, удобренной (обработанной), во всей площади сельхозугодий, процентов: | | |
| минеральными удобрениями | 53,5 | 61,7 |
| органическими удобрениями | 2,4 | 3,7 |
| торфом и сапропелем | 0,0 | - |
| биоудобрениями | 0,6 | 1,4 |
| пестицидами | 40,0 | 48,6 |
| Проведение работ по химической мелиорации земель, га: | | |
| известкование кислых почв | 478,5 | - |
| гипсование солонцовых почв | - | - |
| фосфоритование почв | - | - |
| Удельный вес площади пашни, на которой проведены работы по химической мелиорации земель, во всей площади пашни, процентов: | | |
| известкование кислых почв | 0,1 | - |
| гипсование солонцовых почв | - | - |
| фосфоритование почв | - | - |

**И ЗАЩИТЕ РАСТЕНИЙ ПОД УРОЖАЙ 2016 ГОДА
ХОЗЯЙСТВАХ И И У ИНДИВИДУАЛЬНЫХ ПРЕДПРИНИМАТЕЛЕЙ**

| в том числе | | Крестьянские (фермерские) хозяйства и индивидуальные предприниматели |
|--|--|---|
| малые предприятия (включая микропредприятия) | подсобные сельскохозяйственные предприятия несельскохозяйственных организаций | |
| 204482 | 2100 | x |
| 74,1 | 63,6 | x |
| 164887 | 37 | 83473 |
| 18,8 | 12,3 | 12,9 |
| 30 | - | 2050 |
| 3,0 | - | 0,4 |
| - | - | 12 |
| - | - | 0,3 |
| 275821,5 | 3300,5 | 63481,7 |
| 8761,0 | 3,0 | 6476,4 |
| 10,0 | - | 4630,0 |
| - | - | 40,5 |
| 196162,0 | 1061,5 | 53834,9 |
| 72,3 | 37,4 | 49,5 |
| 2,3 | 0,0 | 5,0 |
| 0,0 | - | 3,6 |
| - | - | 0,0 |
| 51,4 | 12,0 | 41,9 |
| 56,7 | 20,2 | 37,7 |
| 1,8 | 0,0 | 3,8 |
| 0,0 | - | 2,7 |
| - | - | 0,0 |
| 40,3 | 6,5 | 32,0 |
| 48,3 | 14,4 | 26,6 |
| 1,5 | 0,0 | 2,7 |
| 0,0 | - | 1,9 |
| - | - | 0,0 |
| 34,4 | 4,6 | 22,6 |
| 478,5 | - | x |
| - | - | - |
| - | - | x |
| - | - | x |
| 0,1 | - | x |
| - | - | - |
| - | - | x |
| - | - | x |



**ПОГОЛОВЬЕ
СЕЛЬСКОХОЗЯЙСТВЕННЫХ
ЖИВОТНЫХ**

**78. ПОГОЛОВЬЕ СЕЛЬСКОХОЗЯЙСТВЕННЫХ ЖИВОТНЫХ
В ХОЗЯЙСТВАХ ВСЕХ КАТЕГОРИЙ**

(на 1 июля 2016 года; голов)

| | Хозяйства всех категорий | в том числе | | |
|---|--------------------------------|--|---|------------------------|
| | | сельскохо- зяйствен- ные организа- ции | крестьянские (фермерские) хозяйства и индивидуаль- ные предпри- ниматели | хозяйства населения |
| Крупный рогатый скот- всего | 169956 | 143228 | 6425 | 20303 |
| Молочный и мясной крупный рогатый скот | 169956 | 143228 | 6425 | 20303 |
| в том числе: | | | | |
| взрослое поголовье | 73221 | 62141 | 2486 | 8594 |
| из него коровы | 67615 | 56890 | 2332 | 8393 |
| молодняк (кроме телят до 1 года) | 60517 | 53820 | 2666 | 4031 |
| телята (до 1 года) | 36218 | 27267 | 1273 | 7678 |
| Молочный крупный рогатый скот | 167313 | 141283 | 5727 | 20303 |
| в том числе: | | | | |
| взрослое поголовье | 72285 | 61526 | 2165 | 8594 |
| из него коровы | 66947 | 56534 | 2020 | 8393 |
| молодняк (кроме телят до 1 года) | 59611 | 53092 | 2488 | 4031 |
| из него нетели | 9613 | 8731 | 377 | 505 |
| телята (до 1 года) | 35417 | 26665 | 1074 | 7678 |
| Мясной крупный рогатый скот | 2643 | 1945 | 698 | - |
| в том числе: | | | | |
| взрослое поголовье | 936 | 615 | 321 | - |
| из него коровы | 668 | 356 | 312 | - |
| молодняк (кроме телят до 1 года) | 906 | 728 | 178 | - |
| телята (до 1 года) | 801 | 602 | 199 | - |
| Свиньи | 195354 | 176168 | 958 | 18228 |
| в том числе: | | | | |
| взрослое поголовье | 18096 | 14491 | 210 | 3395 |
| в том числе основного стада | 9072 | 8900 | 172 | X |
| из него свиноматки основные | 10240 | 8718 | 154 | 1368 |
| молодняк | 177258 | 161677 | 748 | 14833 |
| из него: | | | | |
| молодняк старше 4 месяцев на откорме | 90788 | 82083 | 419 | 8286 |
| поросята до 4 месяцев | 82932 | 76154 | 231 | 6547 |
| Овцы и козы - всего | 68613 | 9545 | 12972 | 46096 |
| Овцы | 50921 | 9407 | 12675 | 28839 |
| в том числе: | | | | |
| взрослое поголовье | 31484 | 6146 | 7688 | 17650 |
| из него овцематки и ярки старше 1 года | 23630 | 4853 | 6206 | 12571 |
| молодняк | 19437 | 3261 | 4987 | 11189 |
| из общего поголовья овец: | | | | |
| овцы тонкорунных пород | X | - | 7 | X |

| | Хозяйства всех категорий | в том числе | | |
|--|--------------------------------|--|---|------------------------|
| | | сельскохо- зяйствен- ные организа- ции | крестьянские (фермерские) хозяйства и индивидуаль- ные предпри- ниматели | хозяйства населения |
| овцы полутонкорунных пород | X | 244 | 500 | X |
| овцы полугрубошерстных пород | X | 1691 | 4676 | X |
| овцы грубошерстных пород (без каракульских и смушковых) | X | 7472 | 7492 | X |
| овцы каракульских и смушковых пород | X | - | - | X |
| Козы | 17692 | 138 | 297 | 17257 |
| в том числе: | | | | |
| взрослое поголовье | 11873 | 128 | 179 | 11566 |
| из него козوماتки и козочки старше 1 года | 9183 | 126 | 134 | 8923 |
| молодняк | 5819 | 10 | 118 | 5691 |
| Птица - всего | 4358794 | 3332337 | 22433 | 1004024 |
| Птица сельскохозяйственная – всего | 4340638 | 3318138 | 21683 | 1000817 |
| в том числе: | | | | |
| куры - всего | 4162350 | 3273090 | 11261 | 877999 |
| из них: | | | | |
| куры-несушки | 2953633 | 2318691 | 3060 | 631882 |
| петухи | 82637 | 19709 | 271 | 62657 |
| молодняк кур (всех возрастов) | 1126080 | 934690 | 7930 | 183460 |
| куры яичных пород | 4023807 | 3271090 | 5317 | 747400 |
| из них: | | | | |
| куры-несушки | 2893158 | 2317691 | 2889 | 572578 |
| из них промышленного стада | 2172756 | 2172656 | 100 | X |
| петухи | 76311 | 19709 | 248 | 56354 |
| молодняк кур (всех возрастов) | 1054338 | 933690 | 2180 | 118468 |
| куры мясных и мясо-яичных пород | 138543 | 2000 | 5944 | 130599 |
| из них: | | | | |
| куры-несушки | 60475 | 1000 | 171 | 59304 |
| петухи | 6326 | - | 23 | 6303 |
| молодняк кур (всех возрастов) | 71742 | 1000 | 5750 | 64992 |
| из них бройлеры | 55977 | 1000 | 5675 | 49302 |
| утки | 87721 | 4000 | 3607 | 80114 |
| гуси | 48492 | 11550 | 4565 | 32377 |
| индейки | 39184 | 28886 | 1250 | 9048 |
| цесарки | 2891 | 612 | 1000 | 1279 |
| Прочие виды птицы - всего | 18156 | 14199 | 750 | 3207 |
| перепелки | 17506 | 13584 | 750 | 3172 |
| фазаны | 627 | 600 | - | 27 |
| страусы | 23 | 15 | - | 8 |

| | Хозяйства всех категорий | в том числе | | |
|--|--------------------------------|--|---|------------------------|
| | | сельскохо- зяйствен- ные организа- ции | крестьянские (фермерские) хозяйства и индивидуаль- ные предпри- ниматели | хозяйства населения |
| Лошади | 1966 | 793 | 114 | 1059 |
| в том числе: | | | | |
| взрослое поголовье | 1544 | 510 | 103 | 931 |
| из него кобылы | 1012 | 357 | 70 | 585 |
| молодняк | 422 | 283 | 11 | 128 |
| из общего поголовья лошадей - рабочие лошади | 662 | 237 | 52 | 373 |
| Ослы | 7 | 2 | - | 5 |
| Олени пятнистые | 15 | - | 10 | 5 |
| в том числе: | | | | |
| взрослое поголовье | 15 | - | 10 | 5 |
| молодняк (всех возрастов) | - | - | - | - |
| Верблюды | 2 | - | 2 | - |
| в том числе: | | | | |
| взрослое поголовье | 2 | - | 2 | - |
| из него верблюдицы | - | - | - | - |
| молодняк (всех возрастов) | - | - | - | - |
| Кролики домашние | 88041 | 514 | 29291 | 58236 |
| Звери пушные (клеточного разведения) | | | | |
| Нутрии | 44 | - | - | 44 |
| Пчелы медоносные (семьи), шт. | 34429 | 397 | 2241 | 31791 |

**79. ПОГОЛОВЬЕ СЕЛЬСКОХОЗЯЙСТВЕННЫХ ЖИВОТНЫХ
В СЕЛЬСКОХОЗЯЙСТВЕННЫХ ОРГАНИЗАЦИЯХ**

(на 1 июля 2016 года; голов)

| | Сельскохозяйственные организации | в том числе | | |
|---|----------------------------------|---|--|---|
| | | сельскохозяйственные организации, не относящиеся к субъектам малого предпринимательства | малые предприятия (включая микропредприятия) | подсобные сельскохозяйственные предприятия несельскохозяйственных организаций |
| Крупный рогатый скот - всего | 143228 | 93109 | 48831 | 1288 |
| Молочный и мясной крупный рогатый скот | 143228 | 93109 | 48831 | 1288 |
| в том числе: | | | | |
| взрослое поголовье | 62141 | 40151 | 21391 | 599 |
| из него коровы | 56890 | 36457 | 19983 | 450 |
| молодняк (кроме телят до 1 года) | 53820 | 35396 | 18131 | 293 |
| телята (до 1 года) | 27267 | 17562 | 9309 | 396 |
| Молочный крупный рогатый скот | 141283 | 91556 | 48439 | 1288 |
| в том числе: | | | | |
| взрослое поголовье | 61526 | 39549 | 21378 | 599 |
| из него коровы | 56534 | 36108 | 19976 | 450 |
| молодняк (кроме телят до 1 года) | 53092 | 35038 | 17761 | 293 |
| из него нетели | 8731 | 6169 | 2476 | 86 |
| телята (до 1 года) | 26665 | 16969 | 9300 | 396 |
| Мясной крупный рогатый скот | 1945 | 1553 | 392 | - |
| в том числе: | | | | |
| взрослое поголовье | 615 | 602 | 13 | - |
| из него коровы | 356 | 349 | 7 | - |
| молодняк (кроме телят до 1 года) | 728 | 358 | 370 | - |
| телята (до 1 года) | 602 | 593 | 9 | - |
| Свиньи | 176168 | 172745 | 344 | 3079 |
| в том числе: | | | | |
| взрослое поголовье | 14491 | 14044 | 68 | 379 |
| в том числе основного стада | 8900 | 8695 | 15 | 190 |
| из него свиноматки основные | 8718 | 8548 | 12 | 158 |
| молодняк | 161677 | 158701 | 276 | 2700 |
| из него: | | | | |
| молодняк старше 4 месяцев на откорме | 82083 | 79938 | 217 | 1928 |
| поросята до 4 месяцев | 76154 | 75480 | 59 | 615 |
| Овцы и козы - всего | 9545 | 2971 | 6390 | 184 |
| Овцы | 9407 | 2971 | 6252 | 184 |
| в том числе: | | | | |
| взрослое поголовье | 6146 | 1858 | 4172 | 116 |
| из него овцематки и ярки старше 1 года | 4853 | 1635 | 3110 | 108 |
| молодняк | 3261 | 1113 | 2080 | 68 |

| | Сельскохозяйственные организации | в том числе | | |
|---|----------------------------------|---|--|---|
| | | сельскохозяйственные организации, не относящиеся к субъектам малого предпринимательства | малые предприятия (включая микропредприятия) | подсобные сельскохозяйственные предприятия несельскохозяйственных организаций |
| из общего поголовья овец: | | | | |
| овцы тонкорунных пород | - | - | - | - |
| овцы полутонкорунных пород | 244 | - | 244 | - |
| овцы полугрубошерстных пород | 1691 | 166 | 1510 | 15 |
| овцы грубошерстных пород (без каракульских и смушковых) | 7472 | 2805 | 4498 | 169 |
| овцы каракульских и смушковых пород | - | - | - | - |
| Козы | 138 | - | 138 | - |
| в том числе: | | | | |
| взрослое поголовье | 128 | - | 128 | - |
| из него козوماتки и козочки старше 1 года | 126 | - | 126 | - |
| молодняк | 10 | - | 10 | - |
| Птица - всего | 3332337 | 3228666 | 90087 | 13584 |
| Птица сельскохозяйственная – всего | 3318138 | 3228666 | 89472 | - |
| в том числе: | | | | |
| куры - всего | 3273090 | 3228666 | 44424 | - |
| из них: | | | | |
| куры-несушки | 2318691 | 2275267 | 43424 | - |
| петухи | 19709 | 19709 | - | - |
| молодняк кур (всех возрастов) | 934690 | 933690 | 1000 | - |
| куры яичных пород | 3271090 | 3228666 | 42424 | - |
| из них: | | | | |
| куры-несушки | 2317691 | 2275267 | 42424 | - |
| из них промышленного стада | 2172656 | 2130232 | 42424 | - |
| петухи | 19709 | 19709 | - | - |
| молодняк кур (всех возрастов) | 933690 | 933690 | - | - |
| куры мясных и мясо-яичных пород | 2000 | - | 2000 | - |
| из них: | | | | |
| куры-несушки | 1000 | - | 1000 | - |
| петухи | - | - | - | - |
| молодняк кур (всех возрастов) | 1000 | - | 1000 | - |
| из них бройлеры | 1000 | - | 1000 | - |
| утки | 4000 | - | 4000 | - |
| гуси | 11550 | - | 11550 | - |
| индейки | 28886 | - | 28886 | - |
| цесарки | 612 | - | 612 | - |

| | Сельскохозяйственные организации | в том числе | | |
|--|----------------------------------|---|--|---|
| | | сельскохозяйственные организации, не относящиеся к субъектам малого предпринимательства | малые предприятия (включая микропредприятия) | подсобные сельскохозяйственные предприятия несельскохозяйственных организаций |
| Прочие виды птицы - всего | 14199 | - | 615 | 13584 |
| перепелки | 13584 | - | - | 13584 |
| фазаны | 600 | - | 600 | - |
| страусы | 15 | - | 15 | - |
| Лошади | 793 | 248 | 542 | 3 |
| в том числе: | | | | |
| взрослое поголовье | 510 | 181 | 326 | 3 |
| из него кобылы | 357 | 138 | 218 | 1 |
| молодняк | 283 | 67 | 216 | - |
| из общего поголовья лошадей - рабочие лошади | 237 | 145 | 91 | 1 |
| Ослы | 2 | - | 2 | - |
| Олени пятнистые | - | - | - | - |
| в том числе: | | | | |
| взрослое поголовье | - | - | - | - |
| молодняк (всех возрастов) | - | - | - | - |
| Верблюды | - | - | - | - |
| в том числе: | | | | |
| взрослое поголовье | - | - | - | - |
| из него верблюдицы | - | - | - | - |
| молодняк (всех возрастов) | - | - | - | - |
| Кролики домашние | 514 | - | 514 | - |
| Звери пушные (клеточного разведения) | | | | |
| Нутрии | - | - | - | - |
| Пчелы медоносные (семьи), шт. | 397 | 160 | 77 | 160 |

**80. ПОГОЛОВЬЕ СЕЛЬСКОХОЗЯЙСТВЕННЫХ ЖИВОТНЫХ В КРЕСТЬЯНСКИХ
(ФЕРМЕРСКИХ) ХОЗЯЙСТВАХ И У ИНДИВИДУАЛЬНЫХ ПРЕДПРИНИМАТЕЛЕЙ**
(на 1 июля 2016 года; голов)

| | Крестьянские (фермерские) хозяйства и индивидуальные предприниматели |
|--|---|
| Крупный рогатый скот- всего | 6425 |
| Молочный и мясной крупный рогатый скот | 6425 |
| в том числе: | |
| взрослое поголовье | 2486 |
| из него коровы | 2332 |
| молодняк (кроме телят до 1 года) | 2666 |
| телята (до 1 года) | 1273 |
| Молочный крупный рогатый скот | 5727 |
| в том числе: | |
| взрослое поголовье | 2165 |
| из него коровы | 2020 |
| молодняк (кроме телят до 1 года) | 2488 |
| из него нетели | 377 |
| телята (до 1 года) | 1074 |
| Мясной крупный рогатый скот | 698 |
| в том числе: | |
| взрослое поголовье | 321 |
| из него коровы | 312 |
| молодняк (кроме телят до 1 года) | 178 |
| телята (до 1 года) | 199 |
| Свиньи | 958 |
| в том числе: | |
| взрослое поголовье | 210 |
| в том числе основного стада | 172 |
| из него свиноматки основные | 154 |
| молодняк | 748 |
| из него: | |
| молодняк старше 4 месяцев на откорме | 419 |
| поросята до 4 месяцев | 231 |
| Овцы и козы - всего | 12972 |
| Овцы | 12675 |
| в том числе: | |
| взрослое поголовье | 7688 |
| из него овцематки и ярки старше 1 года | 6206 |
| молодняк | 4987 |
| из общего поголовья овец: | |
| овцы тонкорунных пород | 7 |
| овцы полутонкорунных пород | 500 |
| овцы полугрубошерстных пород | 4676 |
| овцы грубошерстных пород (без каракульских и смушковых) | 7492 |
| овцы каракульских и смушковых пород | - |
| Козы | 297 |
| в том числе: | |
| взрослое поголовье | 179 |
| из него козوماتки и козочки старше 1 года | 134 |
| молодняк | 118 |
| Птица - всего | 22433 |

| | Крестьянские (фермерские) хозяйства и индивидуальные предприниматели |
|--|---|
| Птица сельскохозяйственная - всего | 21683 |
| в том числе: | |
| куры - всего | 11261 |
| из них: | |
| куры-несушки | 3060 |
| петухи | 271 |
| молодняк кур (всех возрастов) | 7930 |
| куры яичных пород | 5317 |
| из них: | |
| куры-несушки | 2889 |
| из них промышленного стада | 100 |
| петухи | 248 |
| молодняк кур (всех возрастов) | 2180 |
| куры мясных и мясо-яичных пород | 5944 |
| из них: | |
| куры-несушки | 171 |
| петухи | 23 |
| молодняк кур (всех возрастов) | 5750 |
| из них бройлеры | 5675 |
| утки | 3607 |
| гуси | 4565 |
| индейки | 1250 |
| цесарки | 1000 |
| Прочие виды птицы - всего | 750 |
| перепелки | 750 |
| фазаны | - |
| страусы | - |
| Лошади | 114 |
| в том числе: | |
| взрослое поголовье | 103 |
| из него кобылы | 70 |
| молодняк | 11 |
| из общего поголовья лошадей - рабочие лошади | 52 |
| Ослы | - |
| Олени пятнистые | 10 |
| в том числе: | |
| взрослое поголовье | 10 |
| молодняк (всех возрастов) | - |
| Верблюды | 2 |
| в том числе: | |
| взрослое поголовье | 2 |
| из него верблюдицы | - |
| молодняк (всех возрастов) | - |
| Кролики домашние | 29291 |
| Звери пушные (клеточного разведения) | |
| Нутрии | - |
| Пчелы медоносные (семьи), шт. | 2241 |

81. ПОГОЛОВЬЕ СЕЛЬСКОХОЗЯЙСТВЕННЫХ
(на 1 июля 2016 года;

| | Хозяйства населения | личные подсобные и другие индивидуальные хозяйства граждан |
|---|---------------------|--|
| | | |
| Крупный рогатый скот - всего | 20303 | 20303 |
| Молочный и мясной крупный рогатый скот | 20303 | 20303 |
| в том числе: | | |
| взрослое поголовье | 8594 | 8594 |
| из него коровы | 8393 | 8393 |
| молодняк (кроме телят до 1 года) | 4031 | 4031 |
| телята (до 1 года) | 7678 | 7678 |
| Молочный крупный рогатый скот | 20303 | 20303 |
| в том числе: | | |
| взрослое поголовье | 8594 | 8594 |
| из него коровы | 8393 | 8393 |
| молодняк (кроме телят до 1 года) | 4031 | 4031 |
| из него нетели | 505 | 505 |
| телята (до 1 года) | 7678 | 7678 |
| Мясной крупный рогатый скот | - | - |
| в том числе: | | |
| взрослое поголовье | - | - |
| из него коровы | - | - |
| молодняк (кроме телят до 1 года) | - | - |
| телята (до 1 года) | - | - |
| Свины | 18228 | 18228 |
| в том числе: | | |
| взрослое поголовье | 3395 | 3395 |
| из него свиноматки основные | 1368 | 1368 |
| молодняк | 14833 | 14833 |
| из него: | | |
| молодняк старше 4 месяцев на откорме | 8286 | 8286 |
| поросята до 4 месяцев | 6547 | 6547 |
| Овцы и козы - всего | 46096 | 46087 |
| Овцы | 28839 | 28839 |
| в том числе: | | |
| взрослое поголовье | 17650 | 17650 |
| из него овцематки и ярки старше 1 года | 12571 | 12571 |
| молодняк | 11189 | 11189 |
| Козы | 17257 | 17248 |
| в том числе: | | |
| взрослое поголовье | 11566 | 11561 |
| из него козوماتки и козочки старше 1 года | 8923 | 8918 |
| молодняк | 5691 | 5687 |

ЖИВОТНЫХ В ХОЗЯЙСТВАХ НАСЕЛЕНИЯ

ГОЛОВ)

в том числе

| личные подсобные | из них хозяйства | | некоммерческие объединения граждан | из них | |
|------------------|--|--|------------------------------------|---------------|--------|
| | граждан, имеющих земельные участки для индивидуального жилищного строительства ¹⁾ | граждан, имеющих земельные участки (садовые, дачные и другие), не входящие в объединение | | садоводческие | дачные |
| 20121 | 84 | 98 | - | - | - |
| 20121 | 84 | 98 | - | - | - |
| 8485 | 63 | 46 | - | - | - |
| 8285 | 63 | 45 | - | - | - |
| 4008 | 5 | 18 | - | - | - |
| 7628 | 16 | 34 | - | - | - |
| 20121 | 84 | 98 | - | - | - |
| 8485 | 63 | 46 | - | - | - |
| 8285 | 63 | 45 | - | - | - |
| 4008 | 5 | 18 | - | - | - |
| 502 | 1 | 2 | - | - | - |
| 7628 | 16 | 34 | - | - | - |
| - | - | - | - | - | - |
| - | - | - | - | - | - |
| - | - | - | - | - | - |
| - | - | - | - | - | - |
| 17968 | 152 | 108 | - | - | - |
| 3312 | 79 | 4 | - | - | - |
| 1358 | 10 | - | - | - | - |
| 14656 | 73 | 104 | - | - | - |
| 8160 | 40 | 86 | - | - | - |
| 6496 | 33 | 18 | - | - | - |
| 44877 | 554 | 656 | 9 | 9 | - |
| 28313 | 219 | 307 | - | - | - |
| 17304 | 148 | 198 | - | - | - |
| 12339 | 53 | 179 | - | - | - |
| 11009 | 71 | 109 | - | - | - |
| 16564 | 335 | 349 | 9 | 9 | - |
| 11134 | 200 | 227 | 5 | 5 | - |
| 8595 | 143 | 180 | 5 | 5 | - |
| 5430 | 135 | 122 | 4 | 4 | - |



| | Хозяйства населения | личные подсобные и другие индивидуальные хозяйства граждан |
|--|---------------------|--|
| | | |
| Птица - всего | 1004024 | 1003610 |
| Птица сельскохозяйственная - всего | 1000817 | 1000432 |
| в том числе: | | |
| куры - всего | 877999 | 877636 |
| из них: | | |
| куры-несушки | 631882 | 631613 |
| петухи | 62657 | 62633 |
| молодняк кур (всех возрастов) | 183460 | 183390 |
| куры яичных пород | 747400 | 747228 |
| из них: | | |
| куры-несушки | 572578 | 572423 |
| петухи | 56354 | 56341 |
| молодняк кур (всех возрастов) | 118468 | 118464 |
| куры мясных и мясо-яичных пород | 130599 | 130408 |
| из них: | | |
| куры-несушки | 59304 | 59190 |
| петухи | 6303 | 6292 |
| молодняк кур (всех возрастов) | 64992 | 64926 |
| из них бройлеры | 49302 | 49257 |
| утки | 80114 | 80104 |
| гуси | 32377 | 32365 |
| индейки | 9048 | 9048 |
| цесарки | 1279 | 1279 |
| Прочие виды птицы - всего | 3207 | 3178 |
| перепелки | 3172 | 3143 |
| фазаны | 27 | 27 |
| страусы | 8 | 8 |
| Лошади | 1059 | 1059 |
| в том числе: | | |
| взрослое поголовье | 931 | 931 |
| из него кобылы | 585 | 585 |
| молодняк | 128 | 128 |
| из общего поголовья лошадей - рабочие лошади | 373 | 373 |
| Ослы | 5 | 5 |
| Олени пятнистые | 5 | 5 |
| в том числе: | | |
| взрослое поголовье | 5 | 5 |
| молодняк (всех возрастов) | - | - |

| в том числе | | | | | |
|------------------|--|--|------------------------------------|---------------|--------|
| личные подсобные | из них хозяйства | | некоммерческие объединения граждан | из них | |
| | граждан, имеющих земельные участки для индивидуального жилищного строительства ¹⁾ | граждан, имеющих земельные участки (садовые, дачные и другие), не входящие в объединение | | садоводческие | дачные |
| 976444 | 17339 | 9827 | 414 | 414 | - |
| 973551 | 17334 | 9547 | 385 | 385 | - |
| 854219 | 15426 | 7991 | 363 | 363 | - |
| 613972 | 11652 | 5989 | 269 | 269 | - |
| 60797 | 1222 | 614 | 24 | 24 | - |
| 179450 | 2552 | 1388 | 70 | 70 | - |
| 729609 | 11112 | 6507 | 172 | 172 | - |
| 558257 | 9024 | 5142 | 155 | 155 | - |
| 54933 | 910 | 498 | 13 | 13 | - |
| 116419 | 1178 | 867 | 4 | 4 | - |
| 124610 | 4314 | 1484 | 191 | 191 | - |
| 55715 | 2628 | 847 | 114 | 114 | - |
| 5864 | 312 | 116 | 11 | 11 | - |
| 63031 | 1374 | 521 | 66 | 66 | - |
| 47855 | 993 | 409 | 45 | 45 | - |
| 77932 | 1345 | 827 | 10 | 10 | - |
| 31335 | 393 | 637 | 12 | 12 | - |
| 8801 | 160 | 87 | - | - | - |
| 1264 | 10 | 5 | - | - | - |
| 2893 | 5 | 280 | 29 | 29 | - |
| 2861 | 5 | 277 | 29 | 29 | - |
| 27 | - | - | - | - | - |
| 5 | - | 3 | - | - | - |
| 992 | 62 | 5 | - | - | - |
| 866 | 60 | 5 | - | - | - |
| 550 | 33 | 2 | - | - | - |
| 126 | 2 | - | - | - | - |
| 357 | 15 | 1 | - | - | - |
| 5 | - | - | - | - | - |
| 5 | - | - | - | - | - |
| 5 | - | - | - | - | - |
| - | - | - | - | - | - |

| | Хозяйства населения | личные подсобные и другие индивидуальные хозяйства граждан |
|---|---------------------|--|
| | | |
| Верблюды | - | - |
| в том числе: | | |
| взрослое поголовье | - | - |
| из него верблюдицы | - | - |
| молодняк (всех возрастов) | - | - |
| Кролики домашние | 58236 | 58128 |
| Звери пушные (клеточного разведения) | | |
| Нутрии | 44 | 44 |
| Пчелы медоносные (семьи), шт. | 31791 | 31701 |

| в том числе | | | | | |
|------------------|--|--|------------------------------------|---------------|--------|
| из них хозяйства | | | некоммерческие объединения граждан | из них | |
| личные подсобные | граждан, имеющих земельные участки для индивидуального жилищного строительства ¹⁾ | граждан, имеющих земельные участки (садовые, дачные и другие), не входящие в объединение | | садоводческие | дачные |
| - | - | - | - | - | - |
| - | - | - | - | - | - |
| - | - | - | - | - | - |
| - | - | - | - | - | - |
| 55594 | 1695 | 839 | 108 | 108 | - |
| 44 | - | - | - | - | - |
| 30716 | 242 | 743 | 90 | 78 | 12 |

**82. ПОГОЛОВЬЕ СЕЛЬСКОХОЗЯЙСТВЕННЫХ ЖИВОТНЫХ В ЛИЧНЫХ
В СЕЛЬСКИХ**

(на 1 июля 2016 года;

| | Личные подсобные и другие индивидуальные хозяйства граждан | личные подсобные |
|---|---|---------------------|
| | | |
| Крупный рогатый скот - всего | 18812 | 18683 |
| Молочный и мясной крупный рогатый скот | 18812 | 18683 |
| в том числе: | | |
| взрослое поголовье | 7759 | 7702 |
| из него коровы | 7571 | 7515 |
| молодняк (кроме телят до 1 года) | 3786 | 3764 |
| телята (до 1 года) | 7267 | 7217 |
| Молочный крупный рогатый скот | 18812 | 18683 |
| в том числе: | | |
| взрослое поголовье | 7759 | 7702 |
| из него коровы | 7571 | 7515 |
| молодняк (кроме телят до 1 года) | 3786 | 3764 |
| из него нетели | 475 | 472 |
| телята (до 1 года) | 7267 | 7217 |
| Мясной крупный рогатый скот | - | - |
| в том числе: | | |
| взрослое поголовье | - | - |
| из него коровы | - | - |
| молодняк (кроме телят до 1 года) | - | - |
| телята (до 1 года) | - | - |
| Свиньи | 16078 | 15947 |
| в том числе: | | |
| взрослое поголовье | 2970 | 2957 |
| из него свиноматки основные | 1217 | 1217 |
| молодняк | 13108 | 12990 |
| из него: | | |
| молодняк старше 4 месяцев на откорме | 7389 | 7297 |
| поросята до 4 месяцев | 5719 | 5693 |
| Овцы и козы - всего | 41970 | 41081 |
| Овцы | 27413 | 26934 |
| в том числе: | | |
| взрослое поголовье | 16663 | 16364 |
| из него овцематки и ярки старше 1 года | 12081 | 11857 |
| молодняк | 10750 | 10570 |
| Козы | 14557 | 14147 |
| в том числе: | | |
| взрослое поголовье | 9501 | 9234 |
| из него козوماتки и козочки старше 1 года | 7584 | 7379 |
| молодняк | 5056 | 4913 |
| Птица - всего | 830191 | 817632 |
| Птица сельскохозяйственная - всего | 827352 | 815078 |
| в том числе: | | |
| куры - всего | 721872 | 711643 |
| из них: | | |
| куры-несушки | 517322 | 509839 |

**ПОДСОБНЫХ И ДРУГИХ ИНДИВИДУАЛЬНЫХ ХОЗЯЙСТВАХ ГРАЖДАН
ПОСЕЛЕНИЯХ**

голов)

| в том числе хозяйства | | Поголовье сельскохозяйственных животных в хозяйствах граждан сельских поселений, в процентах от общего поголовья соответствующего вида в хозяйствах граждан |
|--|---|---|
| граждан, имеющих земельные участки для индивидуального жилищного строительства ¹⁾ | граждан, имеющих земельные участки (садовые, огородные, дачные и другие), не входящие в объединение | |
| 31 | 98 | 92,7 |
| 31 | 98 | 92,7 |
| 11 | 46 | 90,3 |
| 11 | 45 | 90,2 |
| 4 | 18 | 93,9 |
| 16 | 34 | 94,6 |
| 31 | 98 | 92,7 |
| 11 | 46 | 90,3 |
| 11 | 45 | 90,2 |
| 4 | 18 | 93,9 |
| 1 | 2 | 94,1 |
| 16 | 34 | 94,6 |
| - | - | - |
| - | - | - |
| - | - | - |
| - | - | - |
| 23 | 108 | 88,2 |
| 9 | 4 | 87,5 |
| - | - | 89,0 |
| 14 | 104 | 88,4 |
| 6 | 86 | 89,2 |
| 8 | 18 | 87,4 |
| 233 | 656 | 91,1 |
| 172 | 307 | 95,1 |
| 101 | 198 | 94,4 |
| 45 | 179 | 96,1 |
| 71 | 109 | 96,1 |
| 61 | 349 | 84,4 |
| 40 | 227 | 82,2 |
| 25 | 180 | 85,0 |
| 21 | 122 | 88,9 |
| 2862 | 9697 | 82,7 |
| 2857 | 9417 | 82,7 |
| 2368 | 7861 | 82,3 |
| 1614 | 5869 | 81,9 |



| | Личные подсобные и другие индивидуальные хозяйства граждан | личные подсобные |
|--|---|---------------------|
| | | |
| петухи | 51535 | 50768 |
| молодняк кур (всех возрастов) | 153015 | 151036 |
| куры яичных пород | 623961 | 615513 |
| из них: | | |
| куры-несушки | 473845 | 467382 |
| петухи | 46808 | 46172 |
| молодняк кур (всех возрастов) | 103308 | 101959 |
| куры мясных и мясо-яичных пород | 97911 | 96130 |
| из них: | | |
| куры-несушки | 43477 | 42457 |
| петухи | 4727 | 4596 |
| молодняк кур (всех возрастов) | 49707 | 49077 |
| из них бройлеры | 37535 | 37043 |
| утки | 68209 | 67046 |
| гуси | 28362 | 27627 |
| индейки | 7954 | 7822 |
| цесарки | 955 | 940 |
| Прочие виды птицы - всего | 2839 | 2554 |
| перепелки | 2804 | 2522 |
| фазаны | 27 | 27 |
| страусы | 8 | 5 |
| Лошади | 918 | 911 |
| в том числе: | | |
| взрослое поголовье | 797 | 791 |
| из него кобылы | 512 | 510 |
| молодняк | 121 | 120 |
| из общего поголовья лошадей - рабочие лошади | 340 | 339 |
| Ослы | 5 | 5 |
| Олени пятнистые | 5 | 5 |
| в том числе: | | |
| взрослое поголовье | 5 | 5 |
| молодняк (всех возрастов) | - | - |
| Верблюды | - | - |
| в том числе: | | |
| взрослое поголовье | - | - |
| из него верблюдицы | - | - |
| молодняк (всех возрастов) | - | - |
| Кролики домашние | 45327 | 44238 |
| Звери пушные (клеточного разведения) | | |
| Нутрии | 14 | 14 |
| Пчелы медоносные (семьи), шт. | 29063 | 28283 |

¹⁾ Хозяйства граждан, имеющие земельные участки площадью 4 и более соток и занимающиеся сельскохозяйственным производством

| в том числе хозяйства | | Поголовье сельскохозяйственных животных в хозяйствах граждан сельских поселений, в процентах от общего поголовья соответствующего вида в хозяйствах граждан |
|--|---|---|
| граждан, имеющих земельные участки для индивидуального жилищного строительства ¹⁾ | граждан, имеющих земельные участки (садовые, огородные, дачные и другие), не входящие в объединение | |
| 163 | 604 | 82,3 |
| 591 | 1388 | 83,4 |
| 2071 | 6377 | 83,5 |
| 1441 | 5022 | 82,8 |
| 148 | 488 | 83,1 |
| 482 | 867 | 87,2 |
| 297 | 1484 | 75,1 |
| 173 | 847 | 73,5 |
| 15 | 116 | 75,1 |
| 109 | 521 | 76,6 |
| 83 | 409 | 76,2 |
| 336 | 827 | 85,2 |
| 98 | 637 | 87,6 |
| 45 | 87 | 87,9 |
| 10 | 5 | 74,7 |
| 5 | 280 | 89,3 |
| 5 | 277 | 89,2 |
| - | - | 100,0 |
| - | 3 | 100,0 |
| 2 | 5 | 86,7 |
| 1 | 5 | 85,6 |
| - | 2 | 87,5 |
| 1 | - | 94,5 |
| - | 1 | 91,2 |
| - | - | 100,0 |
| - | - | 100,0 |
| - | - | 100,0 |
| - | - | - |
| - | - | - |
| - | - | - |
| - | - | - |
| 250 | 839 | 78,0 |
| - | - | 31,8 |
| 37 | 743 | 91,7 |

**83. ПОГОЛОВЬЕ СЕЛЬСКОХОЗЯЙСТВЕННЫХ ЖИВОТНЫХ В ЛИЧНЫХ
В ГОРОДСКИХ ОКРУГАХ И**
(на 1 июля 2016 года;

| | Личные подсобные и другие индивидуальные хозяйства граждан | Личные подсобные |
|---|---|------------------|
| | | |
| Крупный рогатый скот - всего | 1491 | 1438 |
| Молочный и мясной крупный рогатый скот | 1491 | 1438 |
| в том числе: | | |
| взрослое поголовье | 835 | 783 |
| из него коровы | 822 | 770 |
| молодняк (кроме телят до 1 года) | 245 | 244 |
| телята (до 1 года) | 411 | 411 |
| Молочный крупный рогатый скот | 1491 | 1438 |
| в том числе: | | |
| взрослое поголовье | 835 | 783 |
| из него коровы | 822 | 770 |
| молодняк (кроме телят до 1 года) | 245 | 244 |
| из него нетели | 30 | 30 |
| телята (до 1 года) | 411 | 411 |
| Мясной крупный рогатый скот | - | - |
| в том числе: | | |
| взрослое поголовье | - | - |
| из него коровы | - | - |
| молодняк (кроме телят до 1 года) | - | - |
| телята (до 1 года) | - | - |
| Свины | 2150 | 2021 |
| в том числе: | | |
| взрослое поголовье | 425 | 355 |
| из него свиноматки основные | 151 | 141 |
| молодняк | 1725 | 1666 |
| из него: | | |
| молодняк старше 4 месяцев на откорме | 897 | 863 |
| поросята до 4 месяцев | 828 | 803 |
| Овцы и козы - всего | 4117 | 3796 |
| Овцы | 1426 | 1379 |
| в том числе: | | |
| взрослое поголовье | 987 | 940 |
| из него овцематки и ярки старше 1 года | 490 | 482 |
| молодняк | 439 | 439 |
| Козы | 2691 | 2417 |
| в том числе: | | |
| взрослое поголовье | 2060 | 1900 |
| из него козوماتки и козочки старше 1 года | 1334 | 1216 |
| молодняк | 631 | 517 |
| Птица - всего | 173419 | 158812 |
| Птица сельскохозяйственная - всего | 173080 | 158473 |
| в том числе: | | |
| куры - всего | 155764 | 142576 |
| из них: | | |
| куры-несушки | 114291 | 104133 |

**ПОДСОБНЫХ И ДРУГИХ ИНДИВИДУАЛЬНЫХ ХОЗЯЙСТВАХ ГРАЖДАН
ГОРОДСКИХ ПОСЕЛЕНИЯХ**

ГОЛОВ)

| в том числе хозяйства | | Поголовье сельскохозяйственных животных в хозяйствах граждан в городских округах и городских поселениях, в процентах от общего поголовья соответствующего вида в хозяйствах граждан |
|--|---|---|
| граждан, имеющих земельные участки для индивидуального жилищного строительства ¹⁾ | граждан, имеющих земельные участки (садовые, огородные, дачные и другие), не входящие в объединение | |
| 53 | - | 7,3 |
| 53 | - | 7,3 |
| 52 | - | 9,7 |
| 52 | - | 9,8 |
| 1 | - | 6,1 |
| - | - | 5,4 |
| 53 | - | 7,3 |
| 52 | - | 9,7 |
| 52 | - | 9,8 |
| 1 | - | 6,1 |
| - | - | 5,9 |
| - | - | 5,4 |
| - | - | - |
| - | - | - |
| - | - | - |
| - | - | - |
| 129 | - | 11,8 |
| 70 | - | 12,5 |
| 10 | - | 11,0 |
| 59 | - | 11,6 |
| 34 | - | 10,8 |
| 25 | - | 12,6 |
| 321 | - | 8,9 |
| 47 | - | 4,9 |
| 47 | - | 5,6 |
| 8 | - | 3,9 |
| - | - | 3,9 |
| 274 | - | 15,6 |
| 160 | - | 17,8 |
| 118 | - | 15,0 |
| 114 | - | 11,1 |
| 14477 | 130 | 17,3 |
| 14477 | 130 | 17,3 |
| 13058 | 130 | 17,7 |
| 10038 | 120 | 18,1 |

| | Личные подсобные и другие индивидуальные хозяйства граждан | Личные подсобные |
|--|---|---------------------|
| | | |
| петухи | 11098 | 10029 |
| молодняк кур (всех возрастов) | 30375 | 28414 |
| куры яичных пород | 123267 | 114096 |
| из них: | | |
| куры-несушки | 98578 | 90875 |
| петухи | 9533 | 8761 |
| молодняк кур (всех возрастов) | 15156 | 14460 |
| куры мясных и мясо-яичных пород | 32497 | 28480 |
| из них: | | |
| куры-несушки | 15713 | 13258 |
| петухи | 1565 | 1268 |
| молодняк кур (всех возрастов) | 15219 | 13954 |
| из них бройлеры | 11722 | 10812 |
| утки | 11895 | 10886 |
| гуси | 4003 | 3708 |
| индейки | 1094 | 979 |
| цесарки | 324 | 324 |
| Прочие виды птицы - всего | 339 | 339 |
| перепелки | 339 | 339 |
| фазаны | - | - |
| страусы | - | - |
| Лошади | 141 | 81 |
| в том числе: | | |
| взрослое поголовье | 134 | 75 |
| из него кобылы | 73 | 40 |
| молодняк | 7 | 6 |
| из общего поголовья лошадей - рабочие лошади | 33 | 18 |
| Ослы | - | - |
| Олени пятнистые | - | - |
| в том числе: | | |
| взрослое поголовье | - | - |
| молодняк (всех возрастов) | - | - |
| Верблюды | - | - |
| в том числе: | | |
| взрослое поголовье | - | - |
| из него верблюдицы | - | - |
| молодняк (всех возрастов) | - | - |
| Кролики домашние | 12801 | 11356 |
| Звери пушные (клеточного разведения) | | |
| Нутрии | 30 | 30 |
| Пчелы медоносные (семьи), шт. | 2638 | 2433 |

¹⁾ Хозяйства граждан, имеющие земельные участки площадью 4 и более соток и занимающиеся сельскохозяйственным производством

| в том числе хозяйства | | Поголовье сельскохозяйственных животных в хозяйствах граждан в городских округах и городских поселениях, в процентах от общего поголовья соответствующего вида в хозяйствах граждан |
|--|---|---|
| граждан, имеющих земельные участки для индивидуального жилищного строительства ¹⁾ | граждан, имеющих земельные участки (садовые, огородные, дачные и другие), не входящие в объединение | |
| 1059 | 10 | 17.7 |
| 1961 | - | 16.6 |
| 9041 | 130 | 16.5 |
| 7583 | 120 | 17.2 |
| 762 | 10 | 16.9 |
| 696 | - | 12.8 |
| 4017 | - | 24.9 |
| 2455 | - | 26.5 |
| 297 | - | 24.9 |
| 1265 | - | 23.4 |
| 910 | - | 23.8 |
| 1009 | - | 14.8 |
| 295 | - | 12.4 |
| 115 | - | 12.1 |
| - | - | 25.3 |
| - | - | 10.7 |
| - | - | 10.8 |
| - | - | - |
| - | - | - |
| 60 | - | 13.3 |
| 59 | - | 14.4 |
| 33 | - | 12.5 |
| 1 | - | 5.5 |
| 15 | - | 8.8 |
| - | - | - |
| - | - | - |
| - | - | - |
| - | - | - |
| - | - | - |
| - | - | - |
| - | - | - |
| 1445 | - | 22.0 |
| - | - | 68.2 |
| 205 | - | 8.3 |

84. СТРУКТУРА ПОГОЛОВЬЯ СЕЛЬСКОХОЗЯЙСТВЕННЫХ
(на 1 июля 2016 года; в процентах от поголовья сельскохозяйственных)

| | Сельскохозяйственные организации | в том числе |
|---|----------------------------------|---|
| | | сельскохозяйственные организации, не относящиеся к субъектам малого предпринимательства |
| Крупный рогатый скот | 84,3 | 54,8 |
| Молочный и мясной крупный рогатый скот | 84,3 | 54,8 |
| в том числе: | | |
| взрослое поголовье | 84,9 | 54,8 |
| из него коровы | 84,1 | 53,9 |
| молодняк (кроме телят до 1 года) | 88,9 | 58,5 |
| телята (до 1 года) | 75,3 | 48,5 |
| Молочный крупный рогатый скот | 84,4 | 54,7 |
| в том числе: | | |
| взрослое поголовье | 85,1 | 54,7 |
| из него коровы | 84,4 | 53,9 |
| молодняк (кроме телят до 1 года) | 89,1 | 58,8 |
| из него нетели | 90,8 | 64,2 |
| телята (до 1 года) | 75,3 | 47,9 |
| Мясной крупный рогатый скот | 73,6 | 58,8 |
| в том числе: | | |
| взрослое поголовье | 65,7 | 64,3 |
| из него коровы | 53,3 | 52,2 |
| молодняк (кроме телят до 1 года) | 80,4 | 39,5 |
| телята (до 1 года) | 75,2 | 74,0 |
| Свины | 90,2 | 88,4 |
| в том числе: | | |
| взрослое поголовье | 80,1 | 77,6 |
| из него свиноматки основные | 85,1 | 83,5 |
| молодняк | 91,2 | 89,5 |
| из него: | | |
| молодняк старше 4 месяцев на откорме | 90,4 | 88,0 |
| поросята до 4 месяцев | 91,8 | 91,0 |
| Овцы и козы - всего | 13,9 | 4,3 |
| Овцы | 18,5 | 5,8 |
| в том числе: | | |
| взрослое поголовье | 19,5 | 5,9 |
| из него овцематки и ярки старше 1 года | 20,5 | 6,9 |
| молодняк | 16,8 | 5,7 |
| Козы | 0,8 | - |
| в том числе: | | |
| взрослое поголовье | 1,1 | - |
| из него козوماتки и козочки старше 1 года | 1,4 | - |
| молодняк | 0,2 | - |
| Птица - всего | 76,5 | 74,1 |
| Птица сельскохозяйственная - всего | 76,4 | 74,4 |
| в том числе: | | |
| куры - всего | 78,6 | 77,6 |
| из них: | | |
| куры-несушки | 78,5 | 77,0 |

ЖИВОТНЫХ ПО КАТЕГОРИЯМ ХОЗЯЙСТВ

животных в хозяйствах всех категорий)

| малые предприятия (включая микропредприятия) | подсобные сельскохозяйственные предприятия несельскохозяйственных организаций | Крестьянские (фермерские) хозяйства и индивидуальные предприниматели | Хозяйства населения | в том числе | |
|--|---|--|---------------------|--|--|
| | | | | личные подсобные и другие индивидуальные хозяйства граждан | |
| 28,7 | 0,8 | 3,8 | 11,9 | 11,9 | |
| 28,7 | 0,8 | 3,8 | 11,9 | 11,9 | |
| 29,2 | 0,8 | | 11,7 | 11,7 | |
| 29,6 | 0,7 | 3,4 | 12,4 | 12,4 | |
| 30,0 | 0,5 | 4,4 | 6,7 | 6,7 | |
| 25,7 | 1,1 | 3,5 | 21,2 | 21,2 | |
| 29,0 | 0,8 | 3,4 | 12,1 | 12,1 | |
| 29,6 | 0,8 | 3,0 | 11,9 | 11,9 | |
| 29,8 | 0,7 | 3,0 | 12,5 | 12,5 | |
| 29,8 | 0,5 | 4,2 | 6,8 | 6,8 | |
| 25,8 | 0,9 | 3,9 | 5,3 | 5,3 | |
| 26,3 | 1,1 | 3,0 | 21,7 | 21,7 | |
| 14,8 | - | 26,4 | - | - | |
| 1,4 | - | 34,3 | - | - | |
| 1,0 | - | 46,7 | - | - | |
| 40,8 | - | 19,6 | - | - | |
| 1,1 | - | 24,8 | - | - | |
| 0,2 | 1,6 | 0,5 | 9,3 | 9,3 | |
| 0,4 | 2,1 | 1,2 | 18,8 | 18,8 | |
| 0,1 | 1,5 | 1,5 | 13,4 | 13,4 | |
| 0,2 | 1,5 | 0,4 | 8,4 | 8,4 | |
| 0,2 | 2,1 | 0,5 | 9,1 | 9,1 | |
| 0,1 | 0,7 | 0,3 | 7,9 | 7,9 | |
| 9,3 | 0,3 | 18,9 | 67,2 | 67,2 | |
| 12,3 | 0,4 | 24,9 | 56,6 | 56,6 | |
| 13,3 | 0,4 | 24,4 | 56,1 | 56,1 | |
| 13,2 | 0,5 | 26,3 | 53,2 | 53,2 | |
| 10,7 | 0,3 | 25,7 | 57,6 | 57,6 | |
| 0,8 | - | 1,7 | 97,5 | 97,5 | |
| 1,1 | - | 1,5 | 97,4 | 97,4 | |
| 1,4 | - | 1,5 | 97,2 | 97,1 | |
| 0,2 | - | 2,0 | 97,8 | 97,7 | |
| 2,1 | 0,3 | 0,5 | 23,0 | 23,0 | |
| 2,1 | - | 0,5 | 23,1 | 23,0 | |
| 1,1 | - | 0,3 | 21,1 | 21,1 | |
| 1,5 | - | 0,1 | 21,4 | 21,4 | |

| | Сельскохозяйственные организации | в том числе |
|--|----------------------------------|---|
| | | сельскохозяйственные организации, не относящиеся к субъектам малого предпринимательства |
| петухи | 23,9 | 23,9 |
| молодняк кур (всех возрастов) | 83,0 | 82,9 |
| куры яичных пород | 81,3 | 80,2 |
| из них: | | |
| куры-несушки | 80,1 | 78,6 |
| петухи | 25,8 | 25,8 |
| молодняк кур (всех возрастов) | 88,6 | 88,6 |
| куры мясных и мясо-яичных пород | 1,4 | - |
| из них: | | |
| куры-несушки | 1,7 | - |
| петухи | - | - |
| молодняк кур (всех возрастов) | 1,4 | - |
| из них бройлеры | 1,8 | - |
| утки | 4,6 | - |
| гуси | 23,8 | - |
| индейки | 73,7 | - |
| цесарки | 21,2 | - |
| Прочие виды птицы - всего | 78,2 | - |
| перепелки | 77,6 | - |
| фазаны | 95,7 | - |
| страусы | 65,2 | - |
| Лошади | 40,3 | 12,6 |
| в том числе: | | |
| взрослое поголовье | 33,0 | 11,7 |
| из него кобылы | 35,3 | 13,6 |
| молодняк | 67,1 | 15,9 |
| из общего поголовья лошадей - рабочие лошади | 35,8 | 21,9 |
| Ослы | 28,6 | - |
| Олени пятнистые | - | - |
| в том числе: | | |
| взрослое поголовье | - | - |
| молодняк (всех возрастов) | - | - |
| Верблюды | - | - |
| в том числе: | | |
| взрослое поголовье | - | - |
| из него верблюдицы | - | - |
| молодняк (всех возрастов) | - | - |
| Кролики домашние | 0,6 | - |
| Звери пушные (клеточного разведения) | | |
| Нутрии | - | - |
| Пчелы медоносные (семьи) | 1,2 | 0,5 |

| малые предприятия (включая микропредприятия) | подсобные сельскохозяйственные предприятия несельскохозяйственных организаций | Крестьянские (фермерские) хозяйства и индивидуальные предприниматели | Хозяйства населения | в том числе | |
|--|---|--|---------------------|--|-------------|
| | | | | личные подсобные и другие индивидуальные хозяйства граждан | |
| - | - | 0,3 | 75,8 | | 75,8 |
| 0,1 | - | 0,7 | 16,3 | | 16,3 |
| 1,1 | - | 0,1 | 18,6 | | 18,6 |
| 1,5 | - | 0,1 | 19,8 | | 19,8 |
| - | - | 0,3 | 73,8 | | 73,8 |
| - | - | 0,2 | 11,2 | | 11,2 |
| 1,4 | - | 4,3 | 94,3 | | 94,1 |
| 1,7 | - | 0,3 | 98,1 | | 97,9 |
| - | - | 0,4 | 99,6 | | 99,5 |
| 1,4 | - | 8,0 | 90,6 | | 90,5 |
| 1,8 | - | 10,1 | 88,1 | | 88,0 |
| 4,6 | - | 4,1 | 91,3 | | 91,3 |
| 23,8 | - | 9,4 | 66,8 | | 66,7 |
| 73,7 | - | 3,2 | 23,1 | | 23,1 |
| 21,2 | - | 34,6 | 44,2 | | 44,2 |
| 3,4 | 74,8 | 4,1 | 17,7 | | 17,5 |
| - | 77,6 | 4,3 | 18,1 | | 18,0 |
| 95,7 | - | - | 4,3 | | 4,3 |
| 65,2 | - | - | 34,8 | | 34,8 |
| 27,6 | 0,2 | 5,8 | 53,9 | | 53,9 |
| 21,1 | 0,2 | 6,7 | 60,3 | | 60,3 |
| 21,5 | 0,1 | 6,9 | 57,8 | | 57,8 |
| 51,2 | - | 2,6 | 30,3 | | 30,3 |
| 13,7 | 0,2 | 7,9 | 56,3 | | 56,3 |
| 28,6 | - | - | 71,4 | | 71,4 |
| - | - | 66,7 | 33,3 | | 33,3 |
| - | - | 66,7 | 33,3 | | 33,3 |
| - | - | - | - | | - |
| - | - | 100,0 | - | | - |
| - | - | 100,0 | - | | - |
| - | - | - | - | | - |
| - | - | - | - | | - |
| 0,6 | - | 33,3 | 66,1 | | 66,0 |
| - | - | - | 100,0 | | 100,0 |
| 0,2 | 0,5 | 6,5 | 92,3 | | 92,1 |

85. СТРУКТУРА ПОГоловья СЕЛЬСКОХОЗЯЙСТВЕННЫХ ЖИВОТНЫХ ПО ТИПАМ СЕЛЬСКОХОЗЯЙСТВЕННЫХ ОРГАНИЗАЦИЙ

(на 1 июля 2016 года; в процентах от поголовья сельскохозяйственных животных
в сельскохозяйственных организациях)

| | Сельскохозяйственные организации, не относящиеся к субъектам малого предпринимательства | Малые предприятия (включая микропредприятия) | Подсобные сельскохозяйственные предприятия несельскохозяйственных организаций |
|---|---|--|---|
| Крупный рогатый скот | 65,0 | 34,1 | 0,9 |
| Молочный и мясной крупный рогатый скот | 65,0 | 34,1 | 0,9 |
| в том числе: | | | |
| взрослое поголовье | 64,6 | 34,4 | 1,0 |
| из него коровы | 64,1 | 35,1 | 0,8 |
| молодняк (кроме телят до 1 года) | 65,8 | 33,7 | 0,5 |
| телята (до 1 года) | 64,4 | 34,1 | 1,5 |
| Молочный крупный рогатый скот | 64,8 | 34,3 | 0,9 |
| в том числе: | | | |
| взрослое поголовье | 64,3 | 34,7 | 1,0 |
| из него коровы | 63,9 | 35,3 | 0,8 |
| молодняк (кроме телят до 1 года) | 66,0 | 33,5 | 0,6 |
| из него нетели | 70,7 | 28,4 | 1,0 |
| телята (до 1 года) | 63,6 | 34,9 | 1,5 |
| Мясной крупный рогатый скот | 79,8 | 20,2 | - |
| в том числе: | | | |
| взрослое поголовье | 97,9 | 2,1 | - |
| из него коровы | 98,0 | 2,0 | - |
| молодняк (кроме телят до 1 года) | 49,2 | 50,8 | - |
| телята (до 1 года) | 98,5 | 1,5 | - |
| Свины | 98,1 | 0,2 | 1,7 |
| в том числе: | | | |
| взрослое поголовье | 96,9 | 0,5 | 2,6 |
| в том числе основного стада | 97,7 | 0,2 | 2,1 |
| из него свиноматки основные | 98,1 | 0,1 | 1,8 |
| молодняк | 98,2 | 0,2 | 1,7 |
| из него: | | | |
| молодняк старше 4 месяцев на откорме | 97,4 | 0,3 | 2,3 |
| поросята до 4 месяцев | 99,1 | 0,1 | 0,8 |
| Овцы и козы - всего | 31,1 | 66,9 | 1,9 |
| Овцы | 31,6 | 66,5 | 2,0 |
| в том числе: | | | |
| взрослое поголовье | 30,2 | 67,9 | 1,9 |
| из него овцематки и ярки старше 1 года | 33,7 | 64,1 | 2,2 |
| молодняк | 34,1 | 63,8 | 2,1 |
| из общего поголовья овец: | | | |
| овцы тонкорунных пород | - | - | - |
| овцы полутонкорунных пород | - | 100,0 | - |
| овцы полугрубошерстных пород | 9,8 | 89,3 | 0,9 |
| овцы грубошерстных пород (без каракульских и смушковых) | 37,5 | 60,2 | 2,3 |
| овцы каракульских и смушковых пород | - | - | - |
| Козы | - | 100,0 | - |
| в том числе: | | | |
| взрослое поголовье | - | 100,0 | - |
| из него козوماتки и козочки старше 1 года | - | 100,0 | - |
| молодняк | - | 100,0 | - |

| | Сельскохозяйственные организации, не относящиеся к субъектам малого предпринимательства | Малые предприятия (включая микропредприятия) | Подсобные сельскохозяйственные предприятия несельскохозяйственных организаций |
|--|---|--|---|
| Птица - всего | 96,9 | 2,7 | 0,4 |
| Птица сельскохозяйственная - всего | 97,3 | 2,7 | - |
| в том числе: | | | |
| куры - всего | 98,6 | 1,4 | - |
| из них: | | | |
| куры-несушки | 98,1 | 1,9 | - |
| петухи | 100,0 | - | - |
| молодняк кур (всех возрастов) | 99,9 | 0,1 | - |
| куры яичных пород | 98,7 | 1,3 | - |
| из них: | | | |
| куры-несушки | 98,2 | 1,8 | - |
| из них промышленного стада | 98,0 | 2,0 | - |
| петухи | 100,0 | - | - |
| молодняк кур (всех возрастов) | 100,0 | - | - |
| куры мясных и мясо-яичных пород | - | 100,0 | - |
| из них: | | | |
| куры-несушки | - | 100,0 | - |
| петухи | - | - | - |
| молодняк кур (всех возрастов) | - | 100,0 | - |
| из них бройлеры | - | 100,0 | - |
| утки | - | 100,0 | - |
| гуси | - | 100,0 | - |
| индейки | - | 100,0 | - |
| цесарки | - | 100,0 | - |
| Прочие виды птицы - всего | - | 4,3 | 95,7 |
| перепелки | - | - | 100,0 |
| фазаны | - | 100,0 | - |
| страусы | - | 100,0 | - |
| Лошади | 31,3 | 68,3 | 0,4 |
| в том числе: | | | |
| взрослое поголовье | 35,5 | 63,9 | 0,6 |
| из него кобылы | 38,7 | 61,1 | 0,3 |
| молодняк | 23,7 | 76,3 | - |
| из общего поголовья лошадей - рабочие лошади | 61,2 | 38,4 | 0,4 |
| Ослы | - | 100,0 | - |
| Олени пятнистые | - | - | - |
| в том числе: | | | |
| взрослое поголовье | - | - | - |
| молодняк (всех возрастов) | - | - | - |
| Верблюды | - | - | - |
| в том числе: | | | |
| взрослое поголовье | - | - | - |
| из него верблюдицы | - | - | - |
| молодняк (всех возрастов) | - | - | - |
| Кролики домашние | - | 100,0 | - |
| Звери пушные (клеточного разведения) | | | |
| Нутрии | - | - | - |
| Пчелы медоносные (семьи) | 40,3 | 19,4 | 40,3 |

86. СТРУКТУРА ПОГоловья СЕЛЬСКОХОЗЯЙСТВЕННЫХ
(на 1 июля 2016 года; в процентах от общего поголовья соответствующего

| | Хозяйства | сельскохозяйственные организации |
|---|----------------|----------------------------------|
| | всех категорий | |
| Крупный рогатый скот | 100,0 | 100,0 |
| Молочный и мясной крупный рогатый скот | 100,0 | 100,0 |
| в том числе: | | |
| взрослое поголовье | 43,1 | 43,4 |
| из него коровы | 39,8 | 39,7 |
| молодняк (кроме телят до 1 года) | 35,6 | 37,6 |
| телята (до 1 года) | 21,3 | 19,0 |
| Молочный крупный рогатый скот | 98,4 | 98,6 |
| в том числе: | | |
| взрослое поголовье | 42,5 | 43,0 |
| из него коровы | 39,4 | 39,5 |
| молодняк (кроме телят до 1 года) | 35,1 | 37,1 |
| из него нетели | 5,7 | 6,1 |
| телята (до 1 года) | 20,8 | 18,6 |
| Мясной крупный рогатый скот | 1,6 | 1,4 |
| в том числе: | | |
| взрослое поголовье | 0,6 | 0,4 |
| из него коровы | 0,4 | 0,2 |
| молодняк (кроме телят до 1 года) | 0,5 | 0,5 |
| телята (до 1 года) | 0,5 | 0,4 |
| Свины | 100,0 | 100,0 |
| в том числе: | | |
| взрослое поголовье | 9,3 | 8,2 |
| в том числе основного стада | X | 5,1 |
| из него свиноматки основные | 5,2 | 4,9 |
| молодняк | 90,7 | 91,8 |
| из него: | | |
| молодняк старше 4 месяцев на откорме | 46,5 | 46,6 |
| поросята до 4 месяцев | 42,5 | 43,2 |
| Овцы и козы - всего | | |
| Овцы | 100,0 | 100,0 |
| в том числе: | | |
| взрослое поголовье | 61,8 | 65,3 |
| из него овцематки и ярки старше 1 года | 46,4 | 51,6 |
| молодняк | 38,2 | 34,7 |
| из общего поголовья овец: | | |
| овцы тонкорунных пород | X | - |
| овцы полутонкорунных пород | X | 2,6 |
| овцы полугрубошерстных пород | X | 18,0 |
| овцы грубошерстных пород (без каракульских и смушковых) | X | 79,4 |
| овцы каракульских и смушковых пород | X | - |
| Козы | 100,0 | 100,0 |

ЖИВОТНЫХ ПО ПОЛОВОЗРАСТНЫМ ГРУППАМ И ВИДАМ

вида сельскохозяйственных животных)

том числе

| сельскохозяйственные организации, не относящиеся к субъектам малого предпринимательства | из них | | крестьянские (фермерские) хозяйства и индивидуальные предприниматели | хозяйства населения |
|---|--|---|--|---------------------|
| | малые предприятия (включая микропредприятия) | подсобные сельскохозяйственные предприятия несельскохозяйственных организаций | | |
| 100,0 | 100,0 | 100,0 | 100,0 | 100,0 |
| 100,0 | 100,0 | 100,0 | 100,0 | 100,0 |
| 43,1 | 43,8 | 46,5 | 38,7 | 42,3 |
| 39,2 | 40,9 | 34,9 | 36,3 | 41,3 |
| 38,0 | 37,1 | 22,7 | 41,5 | 19,9 |
| 18,9 | 19,1 | 30,7 | 19,8 | 37,8 |
| 98,3 | 99,2 | 100,0 | 89,1 | 100,0 |
| 42,5 | 43,8 | 46,5 | 33,7 | 42,3 |
| 38,8 | 40,9 | 34,9 | 31,4 | 41,3 |
| 37,6 | 36,4 | 22,7 | 38,7 | 19,9 |
| 6,6 | 5,1 | 6,7 | 5,9 | 2,5 |
| 18,2 | 19,0 | 30,7 | 16,7 | 37,8 |
| 1,7 | 0,8 | - | 10,9 | - |
| 0,6 | 0,0 | - | 5,0 | - |
| 0,4 | 0,0 | - | 4,9 | - |
| 0,4 | 0,8 | - | 2,8 | - |
| 0,6 | 0,0 | - | 3,1 | - |
| 100,0 | 100,0 | 100,0 | 100,0 | 100,0 |
| 8,1 | 19,8 | 12,3 | 21,9 | 18,6 |
| 5,0 | 4,4 | 6,2 | 18,0 | X |
| 4,9 | 3,5 | 5,1 | 16,1 | 7,5 |
| 91,9 | 80,2 | 87,7 | 78,1 | 81,4 |
| 46,3 | 63,1 | 62,6 | 43,7 | 45,5 |
| 43,7 | 17,2 | 20,0 | 24,1 | 35,9 |
| 100,0 | 100,0 | 100,0 | 100,0 | 100,0 |
| 62,5 | 66,7 | 63,0 | 60,7 | 61,2 |
| 55,0 | 49,7 | 58,7 | 49,0 | 43,6 |
| 37,5 | 33,3 | 37,0 | 39,3 | 38,8 |
| - | - | - | 0,1 | X |
| - | 3,9 | - | 3,9 | X |
| 5,6 | 24,2 | 8,2 | 36,9 | X |
| 94,4 | 71,9 | 91,8 | 59,1 | X |
| - | - | - | - | X |
| - | 100,0 | - | 100,0 | 100,0 |

| | Хозяйства всех категорий | сельскохозяй- ственные организации |
|--|--------------------------------|--|
| | | |
| в том числе: | | |
| взрослое поголовье | 67,1 | 92,8 |
| из него козوماتки и козочки старше 1 года | 51,9 | 91,3 |
| молодняк | 32,9 | 7,2 |
| Птица сельскохозяйственная - всего | 100,0 | 100,0 |
| в том числе: | | |
| куры - всего | 95,9 | 98,6 |
| из них: | | |
| куры-несушки | 68,0 | 69,9 |
| петухи | 1,9 | 0,6 |
| молодняк кур (всех возрастов) | 25,9 | 28,2 |
| куры яичных пород | 92,7 | 98,6 |
| из них: | | |
| куры-несушки | 66,7 | 69,8 |
| из них промышленного стада | X | 65,5 |
| петухи | 1,8 | 0,6 |
| молодняк кур (всех возрастов) | 24,3 | 28,1 |
| куры мясных и мясо-яичных пород | 3,2 | 0,1 |
| из них: | | |
| куры-несушки | 1,4 | 0,0 |
| петухи | 0,1 | - |
| молодняк кур (всех возрастов) | 1,7 | 0,0 |
| из них бройлеры | 1,3 | 0,0 |
| утки | 2,0 | 0,1 |
| гуси | 1,1 | 0,3 |
| индейки | 0,9 | 0,9 |
| цесарки | 0,1 | 0,0 |
| Лошади | 100,0 | 100,0 |
| в том числе: | | |
| взрослое поголовье | 78,5 | 64,3 |
| из него кобылы | 51,5 | 45,0 |
| молодняк | 21,5 | 35,7 |
| из общего поголовья лошадей - рабочие лошади | 33,7 | 29,9 |
| Олени пятнистые | 100,0 | - |
| в том числе: | | |
| взрослое поголовье | 100,0 | - |
| молодняк (всех возрастов) | - | - |
| Верблюды | 100,0 | - |
| в том числе: | | |
| взрослое поголовье | 100,0 | - |
| из него верблюдицы | - | - |
| молодняк (всех возрастов) | - | - |

| том числе | | | | |
|---|--|---|--|---------------------|
| сельскохозяйственные организации, не относящиеся к субъектам малого предпринимательства | из них | | крестьянские (фермерские) хозяйства и индивидуальные предприниматели | хозяйства населения |
| | малые предприятия (включая микропредприятия) | подсобные сельскохозяйственные предприятия несельскохозяйственных организаций | | |
| - | 92,8 | - | 60,3 | 67,0 |
| - | 91,3 | - | 45,1 | 51,7 |
| - | 7,2 | - | 39,7 | 33,0 |
| 100,0 | 100,0 | - | 100,0 | 100,0 |
| 100,0 | 49,7 | - | 51,9 | 87,7 |
| 70,5 | 48,5 | - | 14,1 | 63,1 |
| 0,6 | - | - | 1,2 | 6,3 |
| 28,9 | 1,1 | - | 36,6 | 18,3 |
| 100,0 | 47,4 | - | 24,5 | 74,7 |
| 70,5 | 47,4 | - | 13,3 | 57,2 |
| 66,0 | 47,4 | - | 0,5 | X |
| 0,6 | - | - | 1,1 | 5,6 |
| 28,9 | - | - | 10,1 | 11,8 |
| - | 2,2 | - | 27,4 | 13,0 |
| - | 1,1 | - | 0,8 | 5,9 |
| - | - | - | 0,1 | 0,6 |
| - | 1,1 | - | 26,5 | 6,5 |
| - | 1,1 | - | 26,2 | 4,9 |
| - | 4,5 | - | 16,6 | 8,0 |
| - | 12,9 | - | 21,1 | 3,2 |
| - | 32,3 | - | 5,8 | 0,9 |
| - | 0,7 | - | 4,6 | 0,1 |
| 100,0 | 100,0 | 100,0 | 100,0 | 100,0 |
| 73,0 | 60,1 | 100,0 | 90,4 | 87,9 |
| 55,6 | 40,2 | 33,3 | 61,4 | 55,2 |
| 27,0 | 39,9 | - | 9,6 | 12,1 |
| 58,5 | 16,8 | 33,3 | 45,6 | 35,2 |
| - | - | - | 100,0 | 100,0 |
| - | - | - | 100,0 | 100,0 |
| - | - | - | - | - |
| - | - | - | 100,0 | - |
| - | - | - | 100,0 | - |
| - | - | - | - | - |
| - | - | - | - | - |

**87. ПОГОЛОВЬЕ ПЛЕМЕННЫХ СЕЛЬСКОХОЗЯЙСТВЕННЫХ
КРЕСТЬЯНСКИХ (ФЕРМЕРСКИХ) ХОЗЯЙСТВАХ**

(на 1 июля 2016 года;

| | Сельскохозяйственные организации | сельскохозяйственные организации, не относящиеся к субъектам малого предпринимательства |
|---|----------------------------------|---|
| | | |
| Крупный рогатый скот - всего | 52509 | 41892 |
| Молочный и мясной крупный рогатый скот | 52509 | 41892 |
| в том числе: | | |
| взрослое поголовье | 23949 | 18486 |
| из него коровы | 23287 | 17873 |
| молодняк (кроме телят до 1 года) | 17938 | 14749 |
| телята (до 1 года) | 10622 | 8657 |
| Молочный крупный рогатый скот | 51994 | 41377 |
| в том числе: | | |
| взрослое поголовье | 23607 | 18144 |
| из него коровы | 22945 | 17531 |
| молодняк (кроме телят до 1 года) | 17765 | 14576 |
| из него нетели | 4259 | 3331 |
| телята (до 1 года) | 10622 | 8657 |
| Мясной крупный рогатый скот | 515 | 515 |
| в том числе: | | |
| взрослое поголовье | 342 | 342 |
| из него коровы | 342 | 342 |
| молодняк (кроме телят до 1 года) | 173 | 173 |
| телята (до 1 года) | - | - |
| Свины | 16278 | 16275 |
| в том числе: | | |
| взрослое поголовье | 6682 | 6679 |
| в том числе основного стада | 4176 | 4176 |
| из него свиноматки основные | 4063 | 4063 |
| молодняк | 9596 | 9596 |
| из него: | | |
| поросята до 4 месяцев | 1696 | 1696 |
| Овцы и козы - всего | 2423 | 2238 |
| Овцы | 2423 | 2238 |
| в том числе: | | |
| взрослое поголовье | 1453 | 1312 |
| из него овцематки и ярки старше 1 года | 1372 | 1231 |
| молодняк | 970 | 926 |
| из общего поголовья овец: | | |
| овцы тонкорунных пород | - | - |
| овцы полутонкорунных пород | - | - |
| овцы полугрубошерстных пород | - | - |
| овцы грубошерстных пород (без каракульских и смушковых) | 2423 | 2238 |
| овцы каракульских и смушковых пород | - | - |
| Козы | - | - |
| в том числе: | | |
| взрослое поголовье | - | - |
| из него козوماتки и козочки старше 1 года | - | - |
| молодняк | - | - |

**ЖИВОТНЫХ В СЕЛЬСКОХОЗЯЙСТВЕННЫХ ОРГАНИЗАЦИЯХ,
И У ИНДИВИДУАЛЬНЫХ ПРЕДПРИНИМАТЕЛЕЙ**
ГОЛОВ)

| в том числе | | Крестьянские (фермерские) хозяйства и индивидуальные предприниматели |
|--|--|---|
| малые предприятия (включая микропредприятия) | подсобные сельскохо- зяйственные предприятия несельскохозяйственных организаций | |
| 10594 | 23 | 231 |
| 10594 | 23 | 231 |
| 5440 | 23 | 122 |
| 5392 | 22 | 114 |
| 3189 | - | 22 |
| 1965 | - | 87 |
| 10594 | 23 | 231 |
| 5440 | 23 | 122 |
| 5392 | 22 | 114 |
| 3189 | - | 22 |
| 928 | - | 13 |
| 1965 | - | 87 |
| - | - | - |
| - | - | - |
| - | - | - |
| - | - | - |
| - | 3 | - |
| - | 3 | - |
| - | - | - |
| - | - | - |
| - | - | - |
| 185 | - | 353 |
| 185 | - | 343 |
| 141 | - | 252 |
| 141 | - | 105 |
| 44 | - | 91 |
| - | - | - |
| - | - | - |
| - | - | - |
| 185 | - | 343 |
| - | - | - |
| - | - | 10 |
| - | - | 10 |
| - | - | 10 |
| - | - | - |

| | Сельскохозяйственные организации | сельскохозяйственные организации, не относящиеся к субъектам малого предпринимательства |
|---|----------------------------------|---|
| | | |
| Птица - всего | 306656 | 306656 |
| Птица сельскохозяйственная - всего | 306656 | 306656 |
| в том числе: | | |
| куры - всего | 306656 | 306656 |
| из них: | | |
| куры-несушки | 145035 | 145035 |
| петухи | 19709 | 19709 |
| молодняк кур (всех возрастов) | 141912 | 141912 |
| куры яичных пород | 306656 | 306656 |
| из них: | | |
| куры-несушки | 145035 | 145035 |
| из них промышленного стада | - | - |
| петухи | 19709 | 19709 |
| молодняк кур (всех возрастов) | 141912 | 141912 |
| куры мясных и мясо-яичных пород | - | - |
| из них: | | |
| куры-несушки | - | - |
| петухи | - | - |
| молодняк кур (всех возрастов) | - | - |
| из них бройлеры | - | - |
| утки | - | - |
| гуси | - | - |
| индейки | - | - |
| цесарки | - | - |
| Прочие виды птицы - всего | - | - |
| перепелки | - | - |
| фазаны | - | - |
| страусы | - | - |
| Лошади | 412 | 14 |
| в том числе: | | |
| взрослое поголовье | 233 | 14 |
| из него кобылы | 169 | 10 |
| молодняк | 179 | - |
| Олени пятнистые | - | - |
| в том числе: | | |
| взрослое поголовье | - | - |
| молодняк (всех возрастов) | - | - |
| Верблюды | - | - |
| в том числе: | | |
| взрослое поголовье | - | - |
| из него верблюдицы | - | - |
| молодняк (всех возрастов) | - | - |
| Кролики домашние | 500 | - |
| Звери пушные (клеточного разведения) | - | - |
| Нутрии | - | - |
| Пчелы медоносные (семьи), шт. | - | - |

88.УДЕЛЬНЫЙ ВЕС ПОГОЛОВЬЯ ПЛЕМЕННЫХ СЕЛЬСКОХОЗЯЙСТВЕННЫХ

(на 1 июля 2016 года; в процентах от общего поголовья)

| | Сельскохозяйственные организации | сельскохозяйственные организации, не относящиеся к субъектам малого предпринимательства |
|---|----------------------------------|---|
| | | |
| Крупный рогатый скот | 36,7 | 45,0 |
| Молочный и мясной крупный рогатый скот | 36,7 | 45,0 |
| в том числе: | | |
| взрослое поголовье | 38,5 | 46,0 |
| из него коровы | 40,9 | 49,0 |
| молодняк (кроме телят до 1 года) | 33,3 | 41,7 |
| телята (до 1 года) | 39,0 | 49,3 |
| Молочный крупный рогатый скот | 36,8 | 45,2 |
| в том числе: | | |
| взрослое поголовье | 38,4 | 45,9 |
| из него коровы | 40,6 | 48,6 |
| молодняк (кроме телят до 1 года) | 33,5 | 41,6 |
| из него нетели | 48,8 | 54,0 |
| телята (до 1 года) | 39,8 | 51,0 |
| Мясной крупный рогатый скот | 26,5 | 33,2 |
| в том числе: | | |
| взрослое поголовье | 55,6 | 56,8 |
| из него коровы | 96,1 | 98,0 |
| молодняк (кроме телят до 1 года) | 23,8 | 48,3 |
| телята (до 1 года) | - | - |
| Свиньи | 9,2 | 9,4 |
| в том числе: | | |
| взрослое поголовье | 46,1 | 47,6 |
| в том числе основного стада | 46,9 | 48,0 |
| из него свиноматки основные | 46,6 | 47,5 |
| молодняк | 5,9 | 6,0 |
| из него: | | |
| поросята до 4 месяцев | 2,2 | 2,2 |
| Овцы и козы - всего | 25,4 | 75,3 |
| Овцы | 25,8 | 75,3 |
| в том числе: | | |
| взрослое поголовье | 23,6 | 70,6 |
| из него овцематки и ярки старше 1 года | 28,3 | 75,3 |
| молодняк | 29,7 | 83,2 |
| из общего поголовья овец: | | |
| овцы тонкорунных пород | - | - |
| овцы полутонкорунных пород | - | - |
| овцы полугрубошерстных пород | - | - |
| овцы грубошерстных пород (без каракульских и смушковых) | 32,4 | 79,8 |
| овцы каракульских и смушковых пород | - | - |
| Козы | - | - |
| в том числе: | | |
| взрослое поголовье | - | - |
| из него козوماتки и козочки старше 1 года | - | - |
| молодняк | - | - |

ЖИВОТНЫХ ПО КАТЕГОРИЯМ ХОЗЯЙСТВ

соответствующей категории хозяйств)

| в том числе | | Крестьянские (фермерские) хозяйства и индивидуальные предприниматели |
|--|--|---|
| малые предприятия (включая микropредприятия) | подсобные сельскохо- зяйственные предприятия несельскохозяйственных организаций | |
| 21,7 | 1,8 | 3,6 |
| 21,7 | 1,8 | 3,6 |
| 25,4 | 3,8 | |
| 27,0 | 4,9 | 4,9 |
| 17,6 | - | 0,8 |
| 21,1 | - | 6,8 |
| 21,9 | 1,8 | 4,0 |
| 25,4 | 3,8 | 5,6 |
| 27,0 | 4,9 | 5,6 |
| 18,0 | - | 0,9 |
| 37,5 | - | 3,4 |
| 21,1 | - | 8,1 |
| - | - | - |
| - | - | - |
| - | - | - |
| - | - | - |
| - | 0,1 | - |
| - | 0,8 | - |
| - | - | - |
| - | - | - |
| - | - | - |
| - | - | - |
| 2,9 | - | 2,7 |
| 3,0 | - | 2,7 |
| 3,4 | - | 3,3 |
| 4,5 | - | 1,7 |
| 2,1 | - | 1,8 |
| - | - | - |
| - | - | - |
| - | - | - |
| 4,1 | - | 4,6 |
| - | - | - |
| - | - | 3,4 |
| - | - | 5,6 |
| - | - | 7,5 |
| - | - | - |

| | Сельскохозяйственные организации | сельскохозяйственные организации, не относящиеся к субъектам малого предпринимательства |
|---|----------------------------------|---|
| | | |
| Птица - всего | 9,2 | 9,5 |
| Птица сельскохозяйственная - всего | 9,2 | 9,5 |
| в том числе: | | |
| куры - всего | 9,4 | 9,5 |
| из них: | | |
| куры-несушки | 6,3 | 6,4 |
| петухи | 100,0 | 100,0 |
| молодняк кур (всех возрастов) | 15,2 | 15,2 |
| куры яичных пород | 9,4 | 9,5 |
| из них: | | |
| куры-несушки | 6,3 | 6,4 |
| из них промышленного стада | - | - |
| петухи | 100,0 | 100,0 |
| молодняк кур (всех возрастов) | 15,2 | 15,2 |
| куры мясных и мясо-яичных пород | - | - |
| из них: | | |
| куры-несушки | - | - |
| петухи | - | - |
| молодняк кур (всех возрастов) | - | - |
| из них бройлеры | - | - |
| утки | - | - |
| гуси | - | - |
| индейки | - | - |
| цесарки | - | - |
| Прочие виды птицы - всего | - | - |
| перепелки | - | - |
| фазаны | - | - |
| страусы | - | - |
| Лошади | 52,0 | 5,6 |
| в том числе: | | |
| взрослое поголовье | 45,7 | 7,7 |
| из него кобылы | 47,3 | 7,2 |
| молодняк | 63,3 | - |
| Олени пятнистые | - | - |
| в том числе: | | |
| взрослое поголовье | - | - |
| молодняк (всех возрастов) | - | - |
| Верблюды | - | - |
| в том числе: | | |
| взрослое поголовье | - | - |
| из него верблюдицы | - | - |
| молодняк (всех возрастов) | - | - |
| Кролики домашние | 97,3 | - |
| Звери пушные (клеточного разведения) | - | - |
| Нутрии | - | - |
| Пчелы медоносные (семьи) | - | - |

89.ГРУППИРОВКА СЕЛЬСКОХОЗЯЙСТВЕННЫХ ОРГАНИЗАЦИЙ
(на 1 июля 2016 года)

| | Число сельскохозяйственных организаций | | |
|-----------------------------------|--|-----------------------------|---|
| | всего | в процентах | |
| | | от общего числа организаций | от числа организаций, имевших поголовье |
| Сельскохозяйственные организации: | | | |
| имевшие поголовье, голов | | | |
| до 101 | 19 | 6,1 | 14,3 |
| 101 - 300 | 20 | 6,5 | 15,0 |
| 301 - 500 | 13 | 4,2 | 9,8 |
| 501 - 1000 | 37 | 12,0 | 27,8 |
| 1001 - 1500 | 15 | 4,9 | 11,3 |
| 1501 - 3000 | 19 | 6,1 | 14,3 |
| 3001 - 5000 | 7 | 2,3 | 5,3 |
| свыше 5000 | 3 | 1,0 | 2,3 |
| всего | 133 | 43,0 | 100,0 |
| не имевшие поголовья | 176 | 57,0 | x |
| Итого | 309 | 100,0 | x |

ПО ПОГОЛОВЬЮ КРУПНОГО РОГАТОГО СКОТА

| Поголовье крупного рогатого скота | | | |
|-----------------------------------|---------------------------------|--------------------------------------|--------------------------------|
| всего, голов | в процентах от общего поголовья | в среднем на одну организацию, голов | на 100 га сельхозугодий, голов |
| 749 | 0,5 | 39 | 10 |
| 3956 | 2,8 | 198 | 7 |
| 4950 | 3,5 | 381 | 21 |
| 27440 | 19,2 | 742 | 20 |
| 18494 | 12,9 | 1233 | 22 |
| 41111 | 28,7 | 2164 | 25 |
| 25451 | 17,8 | 3636 | 31 |
| 21077 | 14,7 | 7026 | 52 |
| 143228 | 100,0 | 1077 | 24 |
| x | x | x | x |
| 143228 | 100,0 | 464 | 14 |

90.ГРУППИРОВКА СЕЛЬСКОХОЗЯЙСТВЕННЫХ
(на 1 июля 2016 года)

| | Число сельскохозяйственных организаций | | |
|-----------------------------------|--|-----------------------------|---|
| | всего | в процентах | |
| | | от общего числа организаций | от числа организаций, имевших поголовье |
| Сельскохозяйственные организации: | | | |
| имевшие поголовье, голов | | | |
| до 101 | 20 | 6,5 | 16,4 |
| 101 - 300 | 43 | 13,9 | 35,2 |
| 301 - 500 | 22 | 7,1 | 18,0 |
| 501 - 700 | 15 | 4,9 | 12,3 |
| 701 - 1000 | 11 | 3,6 | 9,0 |
| 1001 - 1500 | 7 | 2,3 | 5,7 |
| свыше 1500 | 4 | 1,3 | 3,3 |
| всего | 122 | 39,5 | 100,0 |
| не имевшие поголовья | 187 | 60,5 | x |
| Итого | 309 | 100,0 | x |

ОРГАНИЗАЦИЙ ПО ПОГОЛОВЬЮ КОРОВ

| Поголовье коров | | | |
|-----------------|---------------------------------|--------------------------------------|--------------------------------|
| всего, голов | в процентах от общего поголовья | в среднем на одну организацию, голов | на 100 га сельхозугодий, голов |
| 749 | 1,3 | 37 | 2 |
| 9128 | 16,0 | 212 | 7 |
| 8509 | 15,0 | 387 | 9 |
| 8839 | 15,5 | 589 | 9 |
| 9462 | 16,6 | 860 | 8 |
| 9319 | 16,4 | 1331 | 14 |
| 10884 | 19,1 | 2721 | 20 |
| 56890 | 100,0 | 466 | 10 |
| x | x | x | x |
| 56890 | 100,0 | 184 | 5 |

91.ГРУППИРОВКА СЕЛЬСКОХОЗЯЙСТВЕННЫХ
(на 1 июля 2016 года)

| | Число сельскохозяйственных организаций | | |
|-----------------------------------|--|-----------------------------|---|
| | всего | в процентах | |
| | | от общего числа организаций | от числа организаций, имевших поголовье |
| Сельскохозяйственные организации: | | | |
| имевшие поголовье, голов | | | |
| до 201 | 4 | 1,3 | 26,7 |
| 201 - 300 | 1 | 0,3 | 6,7 |
| 301 - 500 | 3 | 1,0 | 20,0 |
| 501 - 700 | 3 | 1,0 | 20,0 |
| 701 - 1000 | 1 | 0,3 | 6,7 |
| 1001 - 5000 | - | - | - |
| 5001 - 10000 | - | - | - |
| 10001 - 25000 | 1 | 0,3 | 6,7 |
| свыше 25000 | 2 | 0,6 | 13,3 |
| всего | 15 | 4,9 | 100,0 |
| не имевшие поголовья | 294 | 95,1 | x |
| Итого | 309 | 100,0 | x |

ОРГАНИЗАЦИЙ ПО ПОГОЛОВЬЮ СВИНЕЙ

| Поголовье свиней | | | |
|------------------|---------------------------------|--------------------------------------|------------------------|
| всего, голов | в процентах от общего поголовья | в среднем на одну организацию, голов | на 100 га пашни, голов |
| 460 | 0,3 | 115 | 7 |
| 222 | 0,1 | 222 | 11 |
| 1108 | 0,6 | 369 | 3157 |
| 1688 | 1,0 | 563 | 47 |
| 724 | 0,4 | 724 | 7 |
| - | - | - | - |
| - | - | - | - |
| 19453 | 11,0 | 19453 | - |
| 152513 | 86,6 | 76257 | 10665 |
| 176168 | 100,0 | 11745 | 722 |
| x | x | x | x |
| 176168 | 100,0 | 570 | 20 |

92.ГРУППИРОВКА СЕЛЬСКОХОЗЯЙСТВЕННЫХ ОРГАНИЗАЦИЙ
(на 1 июля 2016 года)

| | Число сельскохозяйственных организаций | | |
|-----------------------------------|--|-----------------------------|---|
| | всего | в процентах | |
| | | от общего числа организаций | от числа организаций, имевших поголовье |
| Сельскохозяйственные организации: | | | |
| имевшие поголовье, голов | | | |
| до 101 | 5 | 1,6 | 17,2 |
| 101 - 300 | 16 | 5,2 | 55,2 |
| 301 - 700 | 5 | 1,6 | 17,2 |
| 701 - 1500 | 1 | 0,3 | 3,4 |
| 1501 - 3000 | 2 | 0,6 | 6,9 |
| 3001 - 5000 | - | - | - |
| 5001 - 10000 | - | - | - |
| 10001 - 15000 | - | - | - |
| свыше 15000 | - | - | - |
| всего | 29 | 9,4 | 100,0 |
| не имевшие поголовья | 280 | 90,6 | x |
| Итого | 309 | 100,0 | x |

ОРГАНИЗАЦИЙ ПО ПОГОЛОВЬЮ ОВЕЦ И КОЗ

| Поголовье овец и коз | | | |
|----------------------|---------------------------------|--------------------------------------|--------------------------------|
| всего, голов | в процентах от общего поголовья | в среднем на одну организацию, голов | на 100 га сельхозугодий, голов |
| 172 | 1,8 | 34 | 2 |
| 2655 | 27,8 | 166 | 7 |
| 1778 | 18,6 | 356 | 8 |
| 1305 | 13,7 | 1305 | 48 |
| 3635 | 38,1 | 1818 | 24 |
| - | - | - | - |
| - | - | - | - |
| - | - | - | - |
| - | - | - | - |
| 9545 | 100,0 | 329 | 11 |
| x | x | x | x |
| 9545 | 100,0 | 31 | 1 |

93.ГРУППИРОВКА СЕЛЬСКОХОЗЯЙСТВЕННЫХ
(на 1 июля 2016 года)

| | Число сельскохозяйственных организаций | | |
|-----------------------------------|--|-----------------------------|---|
| | всего | в процентах | |
| | | от общего числа организаций | от числа организаций, имевших поголовье |
| Сельскохозяйственные организации: | | | |
| имевшие поголовье, голов | | | |
| до 301 | 2 | 0,6 | 20,0 |
| 301 - 3000 | - | - | - |
| 3001 - 10000 | 2 | 0,6 | 20,0 |
| 10001 - 50000 | 5 | 1,6 | 50,0 |
| 50001 - 100000 | - | - | - |
| 100001 - 150000 | - | - | - |
| 150001 - 300000 | - | - | - |
| 300001 - 600000 | - | - | - |
| свыше 600000 | 1 | 0,3 | 10,0 |
| всего | 10 | 3,2 | 100,0 |
| не имевшие поголовья | 299 | 96,8 | х |
| Итого | 309 | 100,0 | х |

ОРГАНИЗАЦИЙ ПО ПОГОЛОВЬЮ ПТИЦЫ

| Поголовье птицы | | | |
|-----------------|---------------------------------|--------------------------------------|--|
| всего, голов | в процентах от общего поголовья | в среднем на одну организацию, голов | на 100 га посевной площади зерновых культур, голов |
| 27 | 0,0 | 14 | - |
| - | - | - | - |
| 15264 | 0,5 | 7632 | - |
| 88380 | 2,7 | 17676 | - |
| - | - | - | - |
| - | - | - | - |
| - | - | - | - |
| - | - | - | - |
| 3228666 | 96,9 | 3228666 | - |
| 3332337 | 100,0 | 333234 | - |
| x | x | x | x |
| 3332337 | 100,0 | 10784 | 696 |

**94.ГРУППИРОВКА ПОДСОБНЫХ СЕЛЬСКОХОЗЯЙСТВЕННЫХ
ПО ПОГОЛОВЬЮ КРУПНОГО**
(на 1 июля 2016 года)

| | Число подсобных сельскохозяйственных предприятий несельскохозяйственных организаций | | |
|--|---|-----------------------------|---|
| | всего | в процентах | |
| | | от общего числа предприятий | от числа предприятий, имевших поголовье |
| Подсобные сельскохозяйственные предприятия несельскохозяйственных организаций: | | | |
| имевшие поголовье, голов | | | |
| до 31 | 3 | 14,3 | 37,5 |
| 31- 50 | 1 | 4,8 | 12,5 |
| 51 - 100 | 3 | 14,3 | 37,5 |
| 101- 300 | - | - | - |
| 301 - 500 | - | - | - |
| 501- 1000 | 1 | 4,8 | 12,5 |
| 1001 - 1500 | - | - | - |
| свыше 1500 | - | - | - |
| всего | 8 | 38,1 | 100,0 |
| не имеющие поголовья | 13 | 61,9 | x |
| Итого | 21 | 100,0 | x |

**ПРЕДПРИЯТИЙ НЕСЕЛЬСКОХОЗЯЙСТВЕННЫХ ОРГАНИЗАЦИЙ
РОГАТОГО СКОТА**

| Поголовье крупного рогатого скота | | | |
|-----------------------------------|---------------------------------------|--|--------------------------------------|
| всего, голов | в процентах от общего поголовья | в среднем на одно предприятие, голов | на 100 га сельхозугодий, голов |
| 52 | 4,0 | 17 | 114 |
| 34 | 2,6 | 34 | 12 |
| 276 | 21,4 | 92 | 47 |
| - | - | - | - |
| - | - | - | - |
| 926 | 71,9 | 926 | 30 |
| - | - | - | - |
| - | - | - | - |
| 1288 | 100,0 | 161 | 32 |
| x | x | x | x |
| 1288 | 100,0 | 61 | 6 |

**95.ГРУППИРОВКА ПОДСОБНЫХ СЕЛЬСКОХОЗЯЙСТВЕННЫХ
ПО ПОГОЛОВЬЮ**
(на 1 июля 2016 года)

| | Число подсобных сельскохозяйственных предприятий несельскохозяйственных организаций | | |
|--|---|-----------------------------|---|
| | всего | в процентах | |
| | | от общего числа предприятий | от числа предприятий, имевших поголовье |
| Подсобные сельскохозяйственные предприятия несельскохозяйственных организаций: | | | |
| имевшие поголовье, голов | | | |
| до 31 | 5 | 23,8 | 83,3 |
| 31- 50 | - | - | - |
| 51 - 100 | - | - | - |
| 101- 300 | - | - | - |
| 301 - 500 | 1 | 4,8 | 16,7 |
| свыше 500 | - | - | - |
| всего | 6 | 28,6 | 100,0 |
| не имеющие поголовья | 15 | 71,4 | x |
| Итого | 21 | 100,0 | x |

**ПРЕДПРИЯТИЙ НЕСЕЛЬСКОХОЗЯЙСТВЕННЫХ ОРГАНИЗАЦИЙ
КОРОВ**

| Поголовье коров | | | |
|-----------------|---------------------------------------|--|--------------------------------------|
| всего, голов | в процентах от общего поголовья | в среднем на одно предприятие, голов | на 100 га сельхозугодий, голов |
| 48 | 10,7 | 10 | 5 |
| - | - | - | - |
| - | - | - | - |
| - | - | - | - |
| 402 | 89,3 | 402 | 13 |
| - | - | - | - |
| 450 | 100,0 | 75 | 11 |
| x | x | x | x |
| 450 | 100,0 | 21 | 2 |

96.ГРУППИРОВКА ПОДСОБНЫХ СЕЛЬСКОХОЗЯЙСТВЕННЫХ ПРЕДПРИЯТИЙ
(на 1 июля 2016 года)

| | Число подсобных сельскохозяйственных предприятий несельскохозяйственных организаций | | |
|--|--|-----------------------------------|--|
| | всего | в процентах | |
| | | от общего числа предприятий | от числа предприятий, имевших поголовье |
| Подсобные сельскохозяйственные предприятия несельскохозяйственных организаций: | | | |
| имевшие поголовье, голов | | | |
| до 51 | - | - | - |
| 51 - 100 | - | - | - |
| 101- 200 | 2 | 9,5 | 25,0 |
| 201 - 300 | - | - | - |
| 301 - 500 | 3 | 14,3 | 37,5 |
| 501- 700 | 3 | 14,3 | 37,5 |
| 701- 1000 | - | - | - |
| свыше 1000 | - | - | - |
| всего | 8 | 38,1 | 100,0 |
| не имеющие поголовья | 13 | 61,9 | x |
| Итого | 21 | 100,0 | x |

НЕСЕЛЬСКОХОЗЯЙСТВЕННЫХ ОРГАНИЗАЦИЙ ПО ПОГОЛОВЬЮ СВИНЕЙ

| Поголовье свиней | | | |
|------------------|---------------------------------|--------------------------------------|------------------------|
| всего, голов | в процентах от общего поголовья | в среднем на одно предприятие, голов | на 100 га пашни, голов |
| - | - | - | - |
| - | - | - | - |
| 283 | 9,2 | 142 | - |
| - | - | - | - |
| 1108 | 36,0 | 369 | 3157 |
| 1688 | 54,8 | 563 | 47 |
| - | - | - | - |
| - | - | - | - |
| 3079 | 100,0 | 385 | 86 |
| x | x | x | x |
| 3079 | 100,0 | 147 | 19 |

**97.ГРУППИРОВКА ПОДСОБНЫХ СЕЛЬСКОХОЗЯЙСТВЕННЫХ
ПО ПОГОЛОВЬЮ**
(на 1 июля 2016 года)

| | Число подсобных сельскохозяйственных предприятий несельскохозяйственных организаций | | |
|--|--|-----------------------------------|--|
| | всего | в процентах | |
| | | от общего числа предприятий | от числа предприятий, имевших поголовье |
| Подсобные сельскохозяйственные предприятия несельскохозяйственных организаций: | | | |
| имевшие поголовье, голов | | | |
| до 31 | 3 | 14,3 | 75,0 |
| 31- 50 | - | - | - |
| 51- 100 | - | - | - |
| 101- 300 | 1 | 4,8 | 25,0 |
| 301 - 700 | - | - | - |
| 701- 1500 | - | - | - |
| 1501 - 3000 | - | - | - |
| свыше 3000 | - | - | - |
| всего | 4 | 19,0 | 100,0 |
| не имеющие поголовья | 17 | 81,0 | x |
| Итого | 21 | 100,0 | x |

**ПРЕДПРИЯТИЙ НЕСЕЛЬСКОХОЗЯЙСТВЕННЫХ ОРГАНИЗАЦИЙ
ОВЕЦ И КОЗ**

| Поголовье овец и коз | | | |
|----------------------|---------------------------------------|--|--------------------------------------|
| всего, голов | в процентах от общего поголовья | в среднем на одно предприятие, голов | на 100 га сельхозугодий, голов |
| 58 | 31,5 | 19 | 7 |
| - | - | - | - |
| - | - | - | - |
| 126 | 68,5 | 126 | 4 |
| - | - | - | - |
| - | - | - | - |
| - | - | - | - |
| - | - | - | - |
| 184 | 100,0 | 46 | 5 |
| x | x | x | x |
| 184 | 100,0 | 9 | 1 |

98.ГРУППИРОВКА ПОДСОБНЫХ СЕЛЬСКОХОЗЯЙСТВЕННЫХ ПРЕДПРИЯТИЙ
(на 1 июля 2016 года)

| | Число подсобных сельскохозяйственных предприятий несельскохозяйственных организаций | | |
|--|--|-----------------------------------|--|
| | всего | в процентах | |
| | | от общего числа предприятий | от числа предприятий, имевших поголовье |
| Подсобные сельскохозяйственные предприятия несельскохозяйственных организаций: | | | |
| имевшие поголовье, голов | | | |
| до 51 | - | - | - |
| 51- 100 | - | - | - |
| 101- 300 | - | - | - |
| 301 - 1000 | - | - | - |
| 1001 - 3000 | - | - | - |
| 3001 - 5000 | - | - | - |
| 5001 - 10000 | - | - | - |
| 10001 - 50000 | 1 | 4,8 | 100,0 |
| свыше 50000 | - | - | - |
| всего | 1 | 4,8 | 100,0 |
| не имевшие поголовья | 20 | 95,2 | x |
| Итого | 21 | 100,0 | x |

НЕСЕЛЬСКОХОЗЯЙСТВЕННЫХ ОРГАНИЗАЦИЙ ПО ПОГОЛОВЬЮ ПТИЦЫ

| Поголовье птицы | | | |
|-----------------|---------------------------------|--------------------------------------|--|
| всего, голов | в процентах от общего поголовья | в среднем на одно предприятие, голов | на 100 га посевной площади зерновых культур, голов |
| - | - | - | - |
| - | - | - | - |
| - | - | - | - |
| - | - | - | - |
| - | - | - | - |
| - | - | - | - |
| - | - | - | - |
| 13584 | 100,0 | 13584 | - |
| - | - | - | - |
| 13584 | 100,0 | 13584 | - |
| x | x | x | x |
| 13584 | 100,0 | 647 | 192 |

**99.ГРУППИРОВКА КРЕСТЬЯНСКИХ (ФЕРМЕРСКИХ)
ПО ПОГОЛОВЬЮ КРУПНОГО**
(на 1 июля 2016 года)

| | Число крестьянских (фермерских) хозяйств и индивидуальных предпринимателей | | |
|--------------------------|---|--------------------------------|---|
| | всего | в процентах | |
| | | от общего числа хозяйств | от числа хозяйств, имевших поголовье |
| Хозяйства: | | | |
| имевшие поголовье, голов | | | |
| до 3 | 15 | 2,7 | 10,1 |
| 3 - 5 | 16 | 2,9 | 10,8 |
| 6 - 10 | 26 | 4,7 | 17,6 |
| 11 - 20 | 31 | 5,6 | 20,9 |
| 21 - 30 | 15 | 2,7 | 10,1 |
| 31 - 50 | 18 | 3,2 | 12,2 |
| 51 - 100 | 15 | 2,7 | 10,1 |
| 101 - 300 | 10 | 1,8 | 6,8 |
| 301 - 500 | - | - | - |
| свыше 500 | 2 | 0,4 | 1,4 |
| всего | 148 | 26,7 | 100,0 |
| не имевшие поголовья | 406 | 73,3 | x |
| Итого | 554 | 100,0 | x |

**ХОЗЯЙСТВ И ИНДИВИДУАЛЬНЫХ ПРЕДПРИНИМАТЕЛЕЙ
РОГАТОГО СКОТА**

| Поголовье крупного рогатого скота | | | |
|-----------------------------------|---------------------------------------|--|--------------------------------------|
| всего, голов | в процентах от общего поголовья | в среднем на одно хозяйство, голов | на 100 га сельхозугодий, голов |
| 23 | 0,4 | 2 | 1 |
| 62 | 1,0 | 4 | 2 |
| 218 | 3,4 | 8 | 22 |
| 465 | 7,2 | 15 | 11 |
| 382 | 5,9 | 25 | 24 |
| 696 | 10,8 | 39 | 34 |
| 1000 | 15,6 | 67 | 20 |
| 1718 | 26,7 | 172 | 40 |
| - | - | - | - |
| 1861 | 29,0 | 931 | 21 |
| 6425 | 100,0 | 43 | 19 |
| x | x | x | x |
| 6425 | 100,0 | 12 | 3 |

100.ГРУППИРОВКА КРЕСТЬЯНСКИХ (ФЕРМЕРСКИХ) ХОЗЯЙСТВ
(на 1 июля 2016 года)

| | Число крестьянских (фермерских) хозяйств и индивидуальных предпринимателей | | |
|--------------------------|---|--------------------------------|---|
| | всего | в процентах | |
| | | от общего числа хозяйств | от числа хозяйств, имевших поголовье |
| Хозяйства: | | | |
| имевшие поголовье, голов | | | |
| до 3 | 40 | 7,2 | 34,8 |
| 3 - 5 | 20 | 3,6 | 17,4 |
| 6 - 10 | 22 | 4,0 | 19,1 |
| 11 - 20 | 13 | 2,3 | 11,3 |
| 21 - 30 | 8 | 1,4 | 7,0 |
| 31 - 50 | 3 | 0,5 | 2,6 |
| 51 - 100 | 5 | 0,9 | 4,3 |
| 101 - 300 | 2 | 0,4 | 1,7 |
| свыше 300 | 2 | 0,4 | 1,7 |
| всего | 115 | 20,8 | 100,0 |
| не имевшие поголовья | 439 | 79,2 | x |
| Итого | 554 | 100,0 | x |

И ИНДИВИДУАЛЬНЫХ ПРЕДПРИНИМАТЕЛЕЙ ПО ПОГОЛОВЬЮ КОРОВ

| Поголовье коров | | | |
|-----------------|---------------------------------------|--|--------------------------------------|
| всего, голов | в процентах от общего поголовья | в среднем на одно хозяйство, голов | на 100 га сельхозугодий, голов |
| 52 | 2,2 | 1 | 1 |
| 77 | 3,3 | 4 | 7 |
| 191 | 8,2 | 9 | 7 |
| 211 | 9,0 | 16 | 13 |
| 194 | 8,3 | 24 | 13 |
| 109 | 4,7 | 36 | 9 |
| 389 | 16,7 | 78 | 13 |
| 322 | 13,8 | 161 | 60 |
| 787 | 33,7 | 394 | 9 |
| 2332 | 100,0 | 20 | 8 |
| x | x | x | x |
| 2332 | 100,0 | 4 | 1 |

101.ГРУППИРОВКА КРЕСТЬЯНСКИХ (ФЕРМЕРСКИХ) ХОЗЯЙСТВ И
(на 1 июля 2016 года)

| | Число крестьянских (фермерских) хозяйств и индивидуальных предпринимателей | | |
|--------------------------|---|--------------------------------|---|
| | всего | в процентах | |
| | | от общего числа хозяйств | от числа хозяйств, имевших поголовье |
| Хозяйства: | | | |
| имевшие поголовье, голов | | | |
| до 3 | 5 | 0,9 | 13,5 |
| 3 - 5 | 5 | 0,9 | 13,5 |
| 6 - 10 | 4 | 0,7 | 10,8 |
| 11 - 30 | 15 | 2,7 | 40,5 |
| 31 - 50 | 4 | 0,7 | 10,8 |
| 51 - 70 | 1 | 0,2 | 2,7 |
| 71 - 100 | 2 | 0,4 | 5,4 |
| 101 - 200 | 1 | 0,2 | 2,7 |
| 201 - 500 | - | - | - |
| 501 - 1000 | - | - | - |
| свыше 1000 | - | - | - |
| всего | 37 | 6,7 | 100,0 |
| не имевшие поголовья | 517 | 93,3 | х |
| Итого | 554 | 100,0 | х |

ИНДИВИДУАЛЬНЫХ ПРЕДПРИНИМАТЕЛЕЙ ПО ПОГОЛОВЬЮ СВИНЕЙ

| Поголовье свиней | | | |
|------------------|---------------------------------|------------------------------------|------------------------|
| всего, голов | в процентах от общего поголовья | в среднем на одно хозяйство, голов | на 100 га пашни, голов |
| 8 | 0,8 | 2 | 0 |
| 20 | 2,1 | 4 | 17 |
| 34 | 3,5 | 9 | 26 |
| 281 | 29,3 | 19 | 80 |
| 168 | 17,5 | 42 | 12 |
| 70 | 7,3 | 70 | 700 |
| 177 | 18,5 | 89 | 87 |
| 200 | 20,9 | 200 | 50 |
| - | - | - | - |
| - | - | - | - |
| - | - | - | - |
| 958 | 100,0 | 26 | 16 |
| x | x | x | x |
| 958 | 100,0 | 2 | 1 |

102.ГРУППИРОВКА КРЕСТЬЯНСКИХ (ФЕРМЕРСКИХ) ХОЗЯЙСТВ И
(на 1 июля 2016 года)

| | Число крестьянских (фермерских) хозяйств и индивидуальных предпринимателей | | |
|--------------------------|---|--------------------------------|---|
| | всего | в процентах | |
| | | от общего числа хозяйств | от числа хозяйств, имевших поголовье |
| Хозяйства: | | | |
| имевшие поголовье, голов | | | |
| до 6 | 8 | 1,4 | 8,4 |
| 6 - 10 | 1 | 0,2 | 1,1 |
| 11 - 30 | 25 | 4,5 | 26,3 |
| 31 - 100 | 31 | 5,6 | 32,6 |
| 101 - 300 | 18 | 3,2 | 18,9 |
| 301 - 500 | 8 | 1,4 | 8,4 |
| 501 - 700 | 2 | 0,4 | 2,1 |
| 701 - 1000 | 1 | 0,2 | 1,1 |
| 1001 - 1500 | 1 | 0,2 | 1,1 |
| 1501 - 2000 | - | - | - |
| свыше 2000 | - | - | - |
| всего | 95 | 17,1 | 100,0 |
| не имевшие поголовья | 459 | 82,9 | x |
| Итого | 554 | 100,0 | x |

ИНДИВИДУАЛЬНЫХ ПРЕДПРИНИМАТЕЛЕЙ ПО ПОГОЛОВЬЮ ОВЕЦ И КОЗ

| Поголовье овец и коз | | | |
|----------------------|---------------------------------|------------------------------------|--------------------------------|
| всего, голов | в процентах от общего поголовья | в среднем на одно хозяйство, голов | на 100 га сельхозугодий, голов |
| 28 | 0,2 | 4 | 3 |
| 10 | 0,1 | 10 | 100 |
| 484 | 3,7 | 19 | 22 |
| 2053 | 15,8 | 66 | 19 |
| 3788 | 29,2 | 210 | 21 |
| 3277 | 25,3 | 410 | 133 |
| 1216 | 9,4 | 608 | 357 |
| 796 | 6,1 | 796 | 488 |
| 1320 | 10,2 | 1320 | 107 |
| - | - | - | - |
| - | - | - | - |
| 12972 | 100,0 | 137 | 36 |
| x | x | x | x |
| 12972 | 100,0 | 23 | 7 |

103.ГРУППИРОВКА КРЕСТЬЯНСКИХ (ФЕРМЕРСКИХ) ХОЗЯЙСТВ И
(на 1 июля 2016 года)

| | Число крестьянских (фермерских) хозяйств и индивидуальных предпринимателей | | |
|--------------------------|--|--------------------------|--------------------------------------|
| | всего | в процентах | |
| | | от общего числа хозяйств | от числа хозяйств, имевших поголовье |
| Хозяйства: | | | |
| имевшие поголовье, голов | | | |
| до 11 | 4 | 0,7 | 5,4 |
| 11 - 50 | 37 | 6,7 | 50,0 |
| 51 - 100 | 12 | 2,2 | 16,2 |
| 101 - 300 | 13 | 2,3 | 17,6 |
| 301 - 1000 | 5 | 0,9 | 6,8 |
| 1001 - 3000 | 2 | 0,4 | 2,7 |
| 3001 - 5000 | - | - | - |
| 5001 - 10000 | 1 | 0,2 | 1,4 |
| 10001 - 20000 | - | - | - |
| свыше 20000 | - | - | - |
| всего | 74 | 13,4 | 100,0 |
| не имевшие поголовья | 480 | 86,6 | x |
| Итого | 554 | 100,0 | x |

ИНДИВИДУАЛЬНЫХ ПРЕДПРИНИМАТЕЛЕЙ ПО ПОГОЛОВЬЮ ПТИЦЫ

| Поголовье птицы | | | |
|-----------------|---------------------------------|------------------------------------|--|
| всего, голов | в процентах от общего поголовья | в среднем на одно хозяйство, голов | на 100 га посевной площади зерновых культур, голов |
| 25 | 0,1 | 6 | 104 |
| 1152 | 5,1 | 31 | 55 |
| 973 | 4,3 | 81 | 87 |
| 2183 | 9,7 | 168 | 306 |
| 2600 | 11,6 | 520 | - |
| 5500 | 24,5 | 2750 | - |
| - | - | - | - |
| 10000 | 44,6 | 10000 | - |
| - | - | - | - |
| - | - | - | - |
| 22433 | 100,0 | 303 | 569 |
| x | x | x | x |
| 22433 | 100,0 | 40 | 23 |

**104.ГРУППИРОВКА ЛИЧНЫХ ПОДСОБНЫХ ХОЗЯЙСТВ ПО ПОГОЛОВЬЮ
КРУПНОГО РОГАТОГО СКОТА**
(на 1 июля 2016 года)

| | Число личных подсобных хозяйств | | | Поголовье крупного рогатого скота | | |
|--------------------------|---------------------------------|--------------------------|--------------------------------------|-----------------------------------|---------------------------------|------------------------------------|
| | всего | в процентах | | всего, голов | в процентах от общего поголовья | в среднем на одно хозяйство, голов |
| | | от общего числа хозяйств | от числа хозяйств, имевших поголовье | | | |
| Хозяйства: | | | | | | |
| имевшие поголовье, голов | | | | | | |
| 1 | 2746 | 1,3 | 35,6 | 2746 | 13,6 | 1 |
| 2 | 2611 | 1,2 | 33,8 | 5222 | 26,0 | 2 |
| 3 | 960 | 0,4 | 12,4 | 2880 | 14,3 | 3 |
| 4 - 5 | 869 | 0,4 | 11,3 | 3764 | 18,7 | 4 |
| 6 - 10 | 413 | 0,2 | 5,4 | 2927 | 14,5 | 7 |
| свыше 10 | 117 | 0,1 | 1,5 | 2582 | 12,8 | 22 |
| всего | 7716 | 3,5 | 100,0 | 20121 | 100,0 | 3 |
| не имевшие поголовья | 211615 | 96,5 | х | х | х | х |
| Итого | 219331 | 100,0 | х | 20121 | 100,0 | 0 |

105.ГРУППИРОВКА ЛИЧНЫХ ПОДСОБНЫХ ХОЗЯЙСТВ ПО ПОГОЛОВЬЮ КОРОВ
(на 1 июля 2016 года)

| | Число личных подсобных хозяйств | | | Поголовье коров | | |
|--------------------------|---------------------------------|--------------------------|--------------------------------------|-----------------|---------------------------------|------------------------------------|
| | всего | в процентах | | всего, голов | в процентах от общего поголовья | в среднем на одно хозяйство, голов |
| | | от общего числа хозяйств | от числа хозяйств, имевших поголовье | | | |
| Хозяйства: | | | | | | |
| имевшие поголовье, голов | | | | | | |
| 1 | 4078 | 1,9 | 73,3 | 4078 | 49,2 | 1 |
| 2 | 990 | 0,5 | 17,8 | 1980 | 23,9 | 2 |
| 3 | 301 | 0,1 | 5,4 | 903 | 10,9 | 3 |
| 4 - 5 | 135 | 0,1 | 2,4 | 580 | 7,0 | 4 |
| 6 - 10 | 44 | 0,0 | 0,8 | 325 | 3,9 | 7 |
| свыше 10 | 19 | 0,0 | 0,3 | 419 | 5,1 | 22 |
| всего | 5567 | 2,5 | 100,0 | 8285 | 100,0 | 1 |
| не имевшие поголовья | 213764 | 97,5 | х | х | х | х |
| Итого | 219331 | 100,0 | х | 8285 | 100,0 | 0 |

**106.ГРУППИРОВКА ЛИЧНЫХ ПОДСОБНЫХ ХОЗЯЙСТВ ПО ПОГОЛОВЬЮ СВИНЕЙ
(на 1 июля 2016 года)**

| | Число личных подсобных хозяйств | | | Поголовье свиней | | |
|--------------------------|---------------------------------|--------------------------|--------------------------------------|------------------|---------------------------------|------------------------------------|
| | всего | в процентах | | всего, голов | в процентах от общего поголовья | в среднем на одно хозяйство, голов |
| | | от общего числа хозяйств | от числа хозяйств, имевших поголовье | | | |
| Хозяйства: | | | | | | |
| имевшие поголовье, голов | | | | | | |
| 1 | 753 | 0,3 | 17,8 | 753 | 4,2 | 1 |
| 2 - 3 | 1877 | 0,9 | 44,4 | 4237 | 23,6 | 2 |
| 4 - 5 | 607 | 0,3 | 14,4 | 2661 | 14,8 | 4 |
| 6 - 10 | 737 | 0,3 | 17,4 | 5388 | 30,0 | 7 |
| свыше 10 | 254 | 0,1 | 6,0 | 4929 | 27,4 | 19 |
| всего | 4228 | 1,9 | 100,0 | 17968 | 100,0 | 4 |
| не имевшие поголовья | 215103 | 98,1 | х | х | х | х |
| Итого | 219331 | 100,0 | х | 17968 | 100,0 | 0 |

107.ГРУППИРОВКА ЛИЧНЫХ ПОДСОБНЫХ ХОЗЯЙСТВ ПО ПОГОЛОВЬЮ ОВЕЦ И КОЗ
(на 1 июля 2016 года)

| | Число личных подсобных хозяйств | | | Поголовье овец и коз | | |
|--------------------------|---------------------------------|--------------------------|--------------------------------------|----------------------|---------------------------------|------------------------------------|
| | всего | в процентах | | всего, голов | в процентах от общего поголовья | в среднем на одно хозяйство, голов |
| | | от общего числа хозяйств | от числа хозяйств, имевших поголовье | | | |
| Хозяйства: | | | | | | |
| имевшие поголовье, голов | | | | | | |
| 1 | 1965 | 0,9 | 25,8 | 1965 | 4,4 | 1 |
| 2 - 5 | 3762 | 1,7 | 49,4 | 11214 | 25,0 | 3 |
| 6 - 10 | 1038 | 0,5 | 13,6 | 7962 | 17,7 | 8 |
| 11 - 20 | 553 | 0,3 | 7,3 | 8201 | 18,3 | 15 |
| 21 - 50 | 247 | 0,1 | 3,2 | 7528 | 16,8 | 30 |
| 51 - 100 | 39 | 0,0 | 0,5 | 2778 | 6,2 | 71 |
| свыше 100 | 18 | 0,0 | 0,2 | 5229 | 11,7 | 291 |
| всего | 7622 | 3,5 | 100,0 | 44877 | 100,0 | 6 |
| не имевшие поголовья | 211709 | 96,5 | х | х | х | х |
| Итого | 219331 | 100,0 | х | 44877 | 100,0 | 0 |

108.ГРУППИРОВКА ЛИЧНЫХ
(на 1 июля 2016 года)

| | Число личных подсобных хозяйств | | |
|--------------------------|---------------------------------|--------------------------|--------------------------------------|
| | всего | в процентах | |
| | | от общего числа хозяйств | от числа хозяйств, имевших поголовье |
| Хозяйства: | | | |
| имевшие поголовье, голов | | | |
| 1 | 753 | 0,3 | 17,8 |
| 2 - 3 | 1877 | 0,9 | 44,4 |
| 4 - 5 | 607 | 0,3 | 14,4 |
| 6 - 10 | 737 | 0,3 | 17,4 |
| свыше 10 | 254 | 0,1 | 6,0 |
| всего | 4228 | 1,9 | 100,0 |
| не имевшие поголовья | 215103 | 98,1 | x |
| Итого | 219331 | 100,0 | x |

ПОДСОБНЫХ ХОЗЯЙСТВ ПО ПОГОЛОВЬЮ СВИНЕЙ

| Поголовье свиней | | |
|------------------|---------------------------------|-------------------------------------|
| всего, голов | в процентах от общего поголовья | в среднем на одно хозяйст-во, голов |
| 753 | 4,2 | 1 |
| 4237 | 23,6 | 2 |
| 2661 | 14,8 | 4 |
| 5388 | 30,0 | 7 |
| 4929 | 27,4 | 19 |
| 17968 | 100,0 | 4 |
| x | x | x |
| 17968 | 100,0 | 0 |

109. ЧИСЛО ОРГАНИЗАЦИЙ (ХОЗЯЙСТВ), ИМЕВШИХ ПОГОЛОВЬЕ
(на 1 июля 2016 года)

| | Сельскохозяйственные организации | | |
|---|--|------------------|--------------------------------------|
| | число сельскохозяйственных организаций | поголовье, голов | в среднем на одну организацию, голов |
| Отдельные виды сельскохозяйственных животных: | | | |
| перепелки | 1 | 13584 | 13584 |
| фазаны | 1 | 600 | 600 |
| страусы | 2 | 15 | 8 |
| лошади | 62 | 793 | 13 |
| ослы | 1 | 2 | 2 |
| олени пятнистые | - | - | - |
| верблюды | - | - | - |
| кролики домашние | 2 | 514 | 257 |
| нутрии | - | - | - |
| пчелы медоносные ¹⁾ | 8 | 397 | 50 |

¹⁾ Семей пчел, штук

ОТДЕЛЬНЫХ ВИДОВ СЕЛЬСКОХОЗЯЙСТВЕННЫХ ЖИВОТНЫХ

| Крестьянские (фермерские) хозяйства и индивидуальные предприниматели | | | Личные подсобные хозяйства | | |
|--|------------------|------------------------------------|----------------------------|------------------|------------------------------------|
| число хозяйств | поголовье, голов | в среднем на одно хозяйство, голов | число хозяйств | поголовье, голов | в среднем на одно хозяйство, голов |
| 4 | 750 | 188 | 68 | 2861 | 42 |
| - | - | - | 7 | 27 | 4 |
| - | - | - | 2 | 5 | 3 |
| 25 | 114 | 5 | 672 | 992 | 1 |
| - | - | - | 4 | 5 | 1 |
| 1 | 10 | 10 | 2 | 5 | 3 |
| 1 | 2 | 2 | - | - | - |
| 20 | 29291 | 1465 | 4344 | 55594 | 13 |
| - | - | - | 3 | 44 | 15 |
| 43 | 2241 | 52 | 2269 | 30716 | 14 |



**ПРОИЗВОДСТВЕННАЯ
ИНФРАСТРУКТУРА,
ТЕХНИЧЕСКИЕ СРЕДСТВА
И ТЕХНОЛОГИИ**

**110.НАЛИЧИЕ СЕЛЬСКОХОЗЯЙСТВЕННОЙ ТЕХНИКИ, МАШИН И
КРЕСТЬЯНСКИХ (ФЕРМЕРСКИХ) ХОЗЯЙСТВАХ И У**
(на 1 июля 2016 года;

| | Сельскохозяйствен- ные организации | сельскохозяйствен- ные организации, не относящиеся к субъектам малого предпринимательства |
|---|---------------------------------------|---|
| | | |
| Тракторы - всего | 3977 | 1681 |
| в том числе по мощности: | | |
| до 37,0 кВт (до 50,3 л.с.) | 124 | 56 |
| 37,0- 75,0 кВт (50,3-102,0 л.с.) | 2013 | 879 |
| 75,1 -150,0 кВт (102,1 -204 л.с.) | 1065 | 436 |
| свыше 150,0 кВт (свыше 204,0 л.с.) | 775 | 310 |
| по возрасту: | | |
| до 4 лет | 581 | 274 |
| 4 - 8 лет | 830 | 310 |
| 9 лет и более | 2566 | 1097 |
| Автомобили грузовые | 2196 | 1018 |
| Плуги | 948 | 336 |
| Сеялки | 1272 | 463 |
| Картофелесажалки | 46 | 19 |
| Разбрасыватели органических удобрений | 83 | 40 |
| Машины для защиты растений | 229 | 112 |
| Машины для внесения минеральных удобрений и извести | 302 | 131 |
| Машины, установки, аппараты дождевальные и поливальные насосные станции | 37 | 13 |
| Косилки | 525 | 232 |
| Пресс-подборщики | 348 | 148 |
| Комбайны зерноуборочные | 1125 | 440 |
| в том числе по возрасту: | | |
| до 4 лет | 236 | 89 |
| 4 - 8 лет | 339 | 125 |
| 9 лет и более | 550 | 226 |
| Комбайны кукурузоуборочные | 4 | 2 |
| Комбайны льноуборочные | - | - |
| Комбайны картофелеуборочные | 46 | 20 |
| Комбайны кормоуборочные | 275 | 130 |
| в том числе по возрасту: | | |
| до 4 лет | 47 | 31 |
| 4 - 8 лет | 75 | 35 |
| 9 лет и более | 153 | 64 |
| Погрузчики сельскохозяйственные | 338 | 175 |
| Бороны всех видов, кроме дисковых | 6913 | 3068 |
| Бороны дисковые | 398 | 145 |
| Машины свеклоуборочные (без ботвоуборочных) | 38 | 23 |
| Машины для послеуборочной обработки зерна | 182 | 66 |
| Сушилки для послеуборочной сушки зерна перед закладкой на хранение | 54 | 33 |
| Установки доильные | 462 | 283 |
| Очистители-охладители молока | 210 | 137 |
| Раздатчики кормов для крупного рогатого скота | 254 | 147 |
| Раздатчики кормов для свиней | - | - |

**ОБОРУДОВАНИЯ В СЕЛЬСКОХОЗЯЙСТВЕННЫХ ОРГАНИЗАЦИЯХ,
ИНДИВИДУАЛЬНЫХ ПРЕДПРИНИМАТЕЛЕЙ
штук)**

| в том числе | | Крестьянские (фермерские) хозяйства и индивидуальные предприниматели | |
|---|---|--|------|
| малые предприятия (включая микропредприятия) | подсобные сельскохозяйственные предприятия несельскохозяйственных организаций | | |
| Всего | 2160 | 136 | 1131 |
| | 56 | 12 | 75 |
| | 1065 | 69 | 550 |
| | 586 | 43 | 345 |
| | 453 | 12 | 161 |
| | 297 | 10 | 138 |
| | 497 | 23 | 284 |
| | 1366 | 103 | 709 |
| | 1117 | 61 | 440 |
| | 576 | 36 | 498 |
| | 762 | 47 | 412 |
| | 27 | - | 6 |
| | 43 | - | 11 |
| | 114 | 3 | 22 |
| | 170 | 1 | 17 |
| | 24 | - | - |
| | 274 | 19 | 274 |
| | 197 | 3 | 50 |
| | 646 | 39 | 376 |
| | 143 | 4 | 41 |
| | 205 | 9 | 70 |
| | 298 | 26 | 265 |
| | 2 | - | - |
| | - | - | - |
| | 26 | - | 10 |
| | 141 | 4 | 13 |
| | 16 | - | 4 |
| | 40 | - | 4 |
| | 85 | 4 | 5 |
| | 160 | 3 | 36 |
| | 3809 | 36 | 283 |
| | 251 | 2 | 36 |
| | 15 | - | 3 |
| | 115 | 1 | 13 |
| | 21 | - | 2 |
| | 179 | - | 12 |
| | 73 | - | 2 |
| | 107 | - | 4 |
| | - | - | - |

| | Сельскохозяйствен- ные организации | сельскохозяйствен- ные организации, не относящиеся к субъектам малого предпринимательства |
|---|---------------------------------------|---|
| | | в том числе |
| Тракторы - всего | 246 | 79 |
| в том числе по мощности: | | |
| до 37,0 кВт (до 50,3 л.с.) | 4 | - |
| 37,0- 75,0 кВт (50,3-102,0 л.с.) | 94 | 30 |
| 75,1 -150,0 кВт (102,1 -204 л.с.) | 84 | 29 |
| свыше 150,0 кВт (свыше 204,0 л.с.) | 64 | 20 |
| по возрасту: | | |
| до 4 лет | 66 | 19 |
| 4 - 8 лет | 72 | 27 |
| 9 лет и более | 108 | 33 |
| Автомобили грузовые | 113 | 36 |
| Плуги | 36 | 7 |
| Сеялки | 49 | 10 |
| Картофелесажалки | 4 | - |
| Разбрасыватели органических удобрений | - | - |
| Машины для защиты растений | 7 | 1 |
| Машины для внесения минеральных удобрений и извести | 7 | 4 |
| Машины, установки, аппараты дождевальные и поливальные насосные станции | 3 | - |
| Косилки | 20 | 5 |
| Пресс-подборщики | 10 | 7 |
| Комбайны зерноуборочные | 68 | 23 |
| в том числе по возрасту: | | |
| до 4 лет | 24 | 9 |
| 4 - 8 лет | 19 | 12 |
| 9 лет и более | 25 | 2 |
| Комбайны кукурузоуборочные | 1 | - |
| Комбайны льноуборочные | - | - |
| Комбайны картофелеуборочные | 7 | - |
| Комбайны кормоуборочные | 11 | 6 |
| в том числе по возрасту: | | |
| до 4 лет | 4 | 3 |
| 4 - 8 лет | 3 | 2 |
| 9 лет и более | 4 | 1 |
| Погрузчики сельскохозяйственные | 12 | 9 |
| Бороны всех видов, кроме дисковых | 161 | 126 |
| Бороны дисковые | 14 | 7 |
| Машины свеклоуборочные (без ботвоуборочных) | 2 | - |
| Машины для послеуборочной обработки зерна | - | - |
| Сушилки для послеуборочной сушки зерна перед закладкой на хранение | 1 | 1 |
| Установки доильные | 13 | 2 |
| Очистители-охладители молока | 6 | 3 |
| Раздатчики кормов для крупного рогатого скота | 13 | 10 |
| Раздатчики кормов для свиней | - | - |

| в том числе | | Крестьянские (фермерские) хозяйства и индивидуальные предприниматели |
|---|--|--|
| малые предприятия (включая микропредприятия) | подсобные сельскохозяйственные предприятия не сельскохозяйственных организаций | |
| арендованные | | |
| 161 | 6 | 107 |
| 4 | - | 2 |
| 63 | 1 | 60 |
| 50 | 5 | 30 |
| 44 | - | 15 |
| 47 | - | 13 |
| 42 | 3 | 31 |
| 72 | 3 | 63 |
| 76 | 1 | 46 |
| 26 | 3 | 40 |
| 36 | 3 | 42 |
| 4 | - | 2 |
| - | - | - |
| 6 | - | 3 |
| 3 | - | 2 |
| 3 | - | - |
| 13 | 2 | 26 |
| 3 | - | 2 |
| 40 | 5 | 46 |
| 13 | 2 | 5 |
| 6 | 1 | 9 |
| 21 | 2 | 32 |
| 1 | - | - |
| - | - | - |
| 7 | - | 3 |
| 4 | 1 | 1 |
| 1 | - | - |
| 1 | - | 1 |
| 2 | 1 | - |
| 3 | - | 1 |
| 35 | - | 2 |
| 7 | - | 3 |
| 2 | - | - |
| - | - | 2 |
| - | - | - |
| 11 | - | - |
| 3 | - | - |
| 3 | - | - |
| - | - | - |

111.НАЛИЧИЕ СЕЛЬСКОХОЗЯЙСТВЕННОЙ ТЕХНИКИ, МАШИН И ОБОРУДОВАНИЯ
(на 1 июля 2016 года;

| | Личные подсобные и другие индивидуальные хозяйства граждан | личные подсобные |
|--|---|-------------------------|
| Тракторы | 5255 | 5123 |
| Газонокосилки | 99475 | 86658 |
| Мотоблоки, мотокультиваторы со сменными орудиями | 66670 | 57953 |
| Автомобили грузовые | 4240 | 3826 |
| Автомобили легковые | 123062 | 104313 |
| Мотоциклы | 6472 | 6142 |
| Установки доильные | 110 | 108 |
| Сепараторы для молока | 587 | 578 |
| Мукомольное оборудование и крупорушки | 2266 | 2239 |

¹⁾ Хозяйства граждан, имеющие земельные участки площадью 4 и более соток и занимающиеся сельскохозяйственным производством



В ЛИЧНЫХ ПОДСОБНЫХ И ДРУГИХ ИНДИВИДУАЛЬНЫХ ХОЗЯЙСТВАХ ГРАЖДАН
штук)

в том числе хозяйства

| граждан, имеющих земельные участки для индивидуального жилищного строительства ¹⁾ | граждан, имеющих земельные участки (садовые, огородные, дачные и другие), не входящих в объединения |
|--|---|
| 55 | 77 |
| 7706 | 5111 |
| 5445 | 3272 |
| 330 | 84 |
| 14078 | 4671 |
| 202 | 128 |
| - | 2 |
| 8 | 1 |
| 8 | 19 |

112.НАЛИЧИЕ СЕЛЬСКОХОЗЯЙСТВЕННОЙ ТЕХНИКИ, МАШИН
(на 1 июля 2016 года, в среднем на 100 организаций (хозяйств),

| | Сельскохозяйствен- ные организации | сельскохозяйствен- ные организации, не относящиеся к субъектам малого предпринимательства |
|--|---------------------------------------|---|
| | | |
| Тракторы | 1287 | 2949 |
| Автомобили грузовые | 711 | 1786 |
| Плуги | 307 | 589 |
| Сеялки | 412 | 812 |
| Картофелесажалки | 15 | 33 |
| Разбрасыватели органических удобрений | 27 | 70 |
| Машины для защиты растений | 74 | 196 |
| Машины для внесения минеральных удобрений и извести | 98 | 230 |
| Машины, установки, аппараты дождевальные и поливальные насосные станции | 12 | 23 |
| Косилки | 170 | 407 |
| Пресс-подборщики | 113 | 260 |
| Погрузчики сельскохозяйственные | 109 | 307 |
| Бороны всех видов, кроме дисковых | 2237 | 5382 |
| Бороны дисковые | 129 | 254 |
| Машины свеклоуборочные (без ботвоуборочных) | 12 | 40 |
| Машины для послеуборочной обработки зерна | 59 | 116 |
| Сушилки для послеуборочной сушки зерна перед закладкой на хранение | 17 | 58 |
| Установки доильные | 150 | 496 |
| Очистители-охладители молока | 68 | 240 |
| Раздатчики кормов для крупного рогатого скота | 82 | 258 |
| Раздатчики кормов для свиней | - | - |

И ОБОРУДОВАНИЯ ПО КАТЕГОРИЯМ ХОЗЯЙСТВ

осуществляющих сельскохозяйственную деятельность; штук)

| в том числе | | Крестьянские (фермерские) хозяйства и индивидуальные предприниматели |
|---|---|--|
| малые предприятия (включая микропредприятия) | подсобные сельскохозяйственные предприятия несельскохозяйственных организаций | |
| 935 | 648 | 204 |
| 484 | 290 | 79 |
| 249 | 171 | 90 |
| 330 | 224 | 74 |
| 12 | - | 1 |
| 19 | - | 2 |
| 49 | 14 | 4 |
| 74 | 5 | 3 |
| 10 | - | - |
| 119 | 90 | 49 |
| 85 | 14 | 9 |
| 69 | 14 | 6 |
| 1649 | 171 | 51 |
| 109 | 10 | 6 |
| 6 | - | 1 |
| 50 | 5 | 2 |
| 9 | - | 0 |
| 77 | - | 2 |
| 32 | - | 0 |
| 46 | - | 1 |
| - | - | - |

**113. ОБЕСПЕЧЕННОСТЬ СЕЛЬСКОХОЗЯЙСТВЕННЫХ ОРГАНИЗАЦИЙ,
ПРЕДПРИНИМАТЕЛЕЙ СЕЛЬСКОХОЗЯЙСТВЕННОЙ**
(на 1 июля 2016 года)

| | Сельскохозяйствен- ные организации | сельскохозяйствен- ные организации, не относящиеся к субъектам малого предпринима- тельства |
|---|---------------------------------------|--|
| | | |
| Приходилось тракторов на 1000 га пашни, шт. | 4 | 4 |
| Нагрузка пашни на один трактор, га | 222,3 | 226,8 |
| Приходилось комбайнов на 1000 га посевов (посадки) соответствующих культур, шт.: | | |
| зерноуборочных | 2 | 2 |
| кукурузоуборочных | 0 | 0 |
| льноуборочные | - | - |
| картофелеуборочных | 10 | 23 |
| свеклоуборочных машин (без ботвоуборочных) | 6 | 8 |
| Приходилось посевов (посадки) соответствующих культур на один комбайн, га: | | |
| зерноуборочный | 425,5 | 454,6 |
| кукурузоуборочный | 5394,5 | 6906,0 |
| льноуборочные | - | - |
| картофелеуборочный | 99,1 | 44,4 |
| свеклоуборочную машину (без ботвоуборочных) | 163,9 | 128,3 |
| Приходилось на 100 тракторов, шт.: | | |
| плугов | 24 | 20 |
| сеялок | 32 | 28 |
| косилок | 13 | 14 |

**КРЕСТЬЯНСКИХ (ФЕРМЕРСКИХ) ХОЗЯЙСТВ И ИНДИВИДУАЛЬНЫХ
ТЕХНИКОЙ**

| в том числе | | Крестьянские (фермерские) хозяйства и индивидуальные предприниматели |
|---|---|--|
| малые предприятия (включая микропредприятия) | подсобные сельскохозяйственные предприятия несельскохозяйственных организаций | |
| 4 | 8 | 7 |
| 225,3 | 120,2 | 148,9 |
| 2 | 6 | 4 |
| 0 | - | - |
| - | - | - |
| 7 | - | 16 |
| 5 | - | 3 |
| 420,5 | 181,3 | 264,0 |
| 3858,0 | - | - |
| - | - | - |
| 137,0 | - | 62,2 |
| 218,6 | - | 300,0 |
| 27 | 26 | 44 |
| 35 | 35 | 36 |
| 13 | 14 | 24 |

114.ГРУППИРОВКА СЕЛЬСКОХОЗЯЙСТВЕННЫХ
(на 1 июля 2016 года)

| | Число сельскохозяйственных организаций | | |
|-----------------------------------|--|-----------------------------|--|
| | всего | в процентах | |
| | | от общего числа организаций | от числа организаций, имевших тракторы |
| Сельскохозяйственные организации: | | | |
| имевшие тракторы, шт. | | | |
| 1 - 5 | 78 | 25,2 | 28,6 |
| 6 - 8 | 33 | 10,7 | 12,1 |
| 9 - 15 | 72 | 23,3 | 26,4 |
| 16 - 20 | 27 | 8,7 | 9,9 |
| 21 - 40 | 48 | 15,5 | 17,6 |
| свыше 40 | 15 | 4,9 | 5,5 |
| всего | 273 | 88,3 | 100,0 |
| не имевшие тракторы | 36 | 11,7 | x |
| Итого | 309 | 100,0 | x |

115.ГРУППИРОВКА СЕЛЬСКОХОЗЯЙСТВЕННЫХ ОРГАНИЗАЦИЙ
(на 1 июля 2016 года)

| | Число сельскохозяйственных организаций | | |
|--------------------------------------|--|-----------------------------|---|
| | всего | в процентах | |
| | | от общего числа организаций | от числа организаций, имевших зерноуборочные комбайны |
| Сельскохозяйственные организации: | | | |
| имевшие зерноуборочные комбайны, шт. | | | |
| 1 | 29 | 9,4 | 14,1 |
| 2 | 32 | 10,4 | 15,5 |
| 3 | 22 | 7,1 | 10,7 |
| 4 - 5 | 53 | 17,2 | 25,7 |
| 6 - 8 | 36 | 11,7 | 17,5 |
| 9 - 11 | 16 | 5,2 | 7,8 |
| 12 - 15 | 10 | 3,2 | 4,9 |
| свыше 15 | 8 | 2,6 | 3,9 |
| всего | 206 | 66,7 | 100,0 |
| не имевшие зерноуборочные комбайны | 103 | 33,3 | x |
| Итого | 309 | 100,0 | x |

ОРГАНИЗАЦИЙ ПО ОБЕСПЕЧЕННОСТИ ТРАКТОРАМИ

| Наличие тракторов | | | Площадь пашни | | |
|-------------------|-------------------------------|-------------------------------------|---------------|--|------------------------------------|
| всего, штук | в процентах от общего наличия | в среднем на одну организацию, штук | всего, га | наличие тракторов на 1000 га пашни, штук | нагрузка пашни на один трактор, га |
| 214 | 5,4 | 2,7 | 62876,0 | 3,4 | 293,8 |
| 231 | 5,8 | 7,0 | 63022,9 | 3,7 | 272,8 |
| 829 | 20,9 | 11,5 | 175780,9 | 4,7 | 212,0 |
| 485 | 12,2 | 18,0 | 119210,5 | 4,1 | 245,8 |
| 1314 | 33,1 | 27,4 | 251456,5 | 5,2 | 191,4 |
| 892 | 22,5 | 59,5 | 170179,4 | 5,2 | 190,8 |
| 3965 | 100,0 | 14,5 | 842526,2 | 4,7 | 212,5 |
| x | x | x | x | x | x |
| 3965 | 100,0 | 12,8 | 878741,3 | 4,5 | 221,6 |

ПО ОБЕСПЕЧЕННОСТИ ЗЕРНОУБОРОЧНЫМИ КОМБАЙНАМИ

| Наличие зерноуборочных комбайнов | | | Площадь посевов зерновых культур | | |
|----------------------------------|-------------------------------|-------------------------------------|----------------------------------|--|--|
| всего, штук | в процентах от общего наличия | в среднем на одну организацию, штук | всего, га | наличие зерноуборочных комбайнов на 1000 га посевов зерновых культур, штук | нагрузка посевов зерновых культур на один зерноуборочный комбайн, га |
| 29 | 2,6 | 1,0 | 12199,0 | 2,4 | 420,7 |
| 64 | 5,7 | 2,0 | 25698,0 | 2,5 | 401,5 |
| 66 | 5,9 | 3,0 | 24989,0 | 2,6 | 378,6 |
| 236 | 21,1 | 4,5 | 98374,0 | 2,4 | 416,8 |
| 242 | 21,6 | 6,7 | 98260,0 | 2,5 | 406,0 |
| 152 | 13,6 | 9,5 | 77032,0 | 2,0 | 506,8 |
| 134 | 12,0 | 13,4 | 55103,0 | 2,4 | 411,2 |
| 198 | 17,7 | 24,8 | 49773,0 | 4,0 | 251,4 |
| 1121 | 100,0 | 5,4 | 441428,0 | 2,5 | 393,8 |
| x | x | x | x | x | x |
| 1121 | 100,0 | 3,6 | 478728,0 | 2,3 | 427,1 |

116.ГРУППИРОВКА КРЕСТЬЯНСКИХ (ФЕРМЕРСКИХ) ХОЗЯЙСТВ И ИНДИВИДУАЛЬНЫХ
(на 1 июля 2016 года)

| | Число хозяйств | | |
|-----------------------|----------------|--------------------------|-------------------------------------|
| | всего | в процентах | |
| | | от общего числа хозяйств | от числа хозяйств, имевших тракторы |
| Хозяйства: | | | |
| имевшие тракторы, шт. | | | |
| 1 | 133 | 24,0 | 36,3 |
| 2 | 83 | 15,0 | 22,7 |
| 3 - 5 | 95 | 17,1 | 26,0 |
| 6 - 8 | 38 | 6,9 | 10,4 |
| 9 - 11 | 9 | 1,6 | 2,5 |
| свыше 11 | 8 | 1,4 | 2,2 |
| всего | 366 | 66,1 | 100,0 |
| не имевшие тракторы | 188 | 33,9 | x |
| Итого | 554 | 100,0 | x |

117.ГРУППИРОВКА КРЕСТЬЯНСКИХ (ФЕРМЕРСКИХ) ХОЗЯЙСТВ И ИНДИВИДУАЛЬНЫХ
(на 1 июля 2016 года)

| | Число хозяйств | | |
|--------------------------------------|----------------|--------------------------|--|
| | всего | в процентах | |
| | | от общего числа хозяйств | от числа хозяйств, имевших зерноуборочные комбайны |
| Хозяйства: | | | |
| имевшие зерноуборочные комбайны, шт. | | | |
| 1 | 86 | 15,5 | 48,6 |
| 2 | 49 | 8,8 | 27,7 |
| 3 | 22 | 4,0 | 12,4 |
| 4 - 5 | 9 | 1,6 | 5,1 |
| 6 - 7 | 7 | 1,3 | 4,0 |
| свыше 7 | 4 | 0,7 | 2,3 |
| всего | 177 | 31,9 | 100,0 |
| не имевшие зерноуборочные комбайны | 377 | 68,1 | x |
| Итого | 554 | 100,0 | x |

ПРЕДПРИНИМАТЕЛЕЙ ПО ОБЕСПЕЧЕННОСТИ ТРАКТОРАМИ

| Наличие тракторов | | | Площадь пашни | | |
|-------------------|-------------------------------|-----------------------------------|---------------|--|------------------------------------|
| всего, штук | в процентах от общего наличия | в среднем на одно хозяйство, штук | всего, га | наличие тракторов на 1000 га пашни, штук | нагрузка пашни на один трактор, га |
| 133 | 11,8 | 1,0 | 10251,7 | 13,0 | 77,1 |
| 166 | 14,8 | 2,0 | 15765,6 | 10,5 | 95,0 |
| 355 | 31,6 | 3,7 | 40353,8 | 8,8 | 113,7 |
| 259 | 23,1 | 6,8 | 30393,5 | 8,5 | 117,3 |
| 86 | 7,7 | 9,6 | 14699,8 | 5,9 | 170,9 |
| 124 | 11,0 | 15,5 | 48937,2 | 2,5 | 394,7 |
| 1123 | 100,0 | 3,1 | 160401,6 | 7,0 | 142,8 |
| x | x | x | x | x | x |
| 1123 | 100,0 | 2,0 | 165212,3 | 6,8 | 147,1 |

ПРЕДПРИНИМАТЕЛЕЙ ПО ОБЕСПЕЧЕННОСТИ ЗЕРНОУБОРОЧНЫМИ КОМБАЙНАМИ

| Наличие зерноуборочных комбайнов | | | Площадь посевов зерновых культур | | |
|----------------------------------|-------------------------------|-----------------------------------|----------------------------------|--|--|
| всего, штук | в процентах от общего наличия | в среднем на одно хозяйство, штук | всего, га | наличие зерноуборочных комбайнов на 1000 га посевов зерновых культур, штук | нагрузка посевов зерновых культур на один зерноуборочный комбайн, га |
| 86 | 22,9 | 1,0 | 16319,6 | 5,3 | 189,8 |
| 98 | 26,1 | 2,0 | 20555,0 | 4,8 | 209,7 |
| 66 | 17,6 | 3,0 | 13380,0 | 4,9 | 202,7 |
| 40 | 10,7 | 4,4 | 5810,0 | 6,9 | 145,3 |
| 43 | 11,5 | 6,1 | 13610,0 | 3,2 | 316,5 |
| 42 | 11,2 | 10,5 | 21700,0 | 1,9 | 516,7 |
| 375 | 100,0 | 2,1 | 91374,6 | 4,1 | 243,7 |
| x | x | x | x | x | x |
| 375 | 100,0 | 0,7 | 99277,2 | 3,8 | 264,7 |

**118. ЧИСЛО СЕЛЬСКОХОЗЯЙСТВЕННЫХ ОРГАНИЗАЦИЙ, КРЕСТЬЯНСКИХ
ИМЕВШИХ ПРОИЗВОДСТВЕННЫЕ**
(на 1 июля 2016 года)

| | Сельскохозяйственные организации¹⁾ |
|---|--|
| Число организаций (хозяйств), имевших в наличии собственные²⁾ и арендованные: | |
| склады и сооружения для хранения - всего | 142 |
| зерна, включая семена технических и кормовых культур | 134 |
| картофеля и овощей | 20 |
| плодов и ягод | 3 |
| сена | 25 |
| травяной муки | - |
| силоса | 43 |
| сенажа | 28 |
| минеральных удобрений | 21 |
| органических удобрений | 3 |
| пестицидов | 7 |
| Холодильники | 38 |
| в том числе арендованные: | |
| склады и сооружения для хранения - всего | 23 |
| зерна, включая семена технических и кормовых культур | 19 |
| картофеля и овощей | 2 |
| плодов и ягод | - |
| сена | 1 |
| травяной муки | - |
| силоса | 1 |
| сенажа | 1 |
| минеральных удобрений | 2 |
| органических удобрений | - |
| пестицидов | - |
| Холодильники | 1 |

**(ФЕРМЕРСКИХ) ХОЗЯЙСТВ И ИНДИВИДУАЛЬНЫХ ПРЕДПРИНИМАТЕЛЕЙ,
ПОСТРОЙКИ**

| в том числе | | Крестьянские (фермерские) хозяйства и индивидуальные предприниматели |
|--|---|--|
| сельскохозяйственные организации, не относящиеся к субъектам малого предпринимательства | малые предприятия (без микропредприятий) | |
| 50 | 92 | 175 |
| 49 | 85 | 139 |
| 7 | 13 | 15 |
| 3 | - | 2 |
| 5 | 20 | 39 |
| - | - | - |
| 23 | 20 | 3 |
| 14 | 14 | 3 |
| 8 | 13 | 1 |
| 2 | 1 | - |
| 3 | 4 | - |
| 17 | 21 | 7 |
| 7 | 16 | 56 |
| 7 | 12 | 45 |
| 1 | 1 | 3 |
| - | - | - |
| - | 1 | 13 |
| - | - | - |
| - | 1 | 1 |
| - | 1 | - |
| - | 2 | - |
| - | - | - |
| - | - | - |
| - | 1 | - |

| | Сельскохозяйственные организации ¹⁾ |
|--|--|
| Склады и сооружения, оборудованные системами автоматизированного контроля технологических процессов, для хранения - всего | 13 |
| зерна, включая семена технических и кормовых культур | 4 |
| картофеля и овощей | 3 |
| плодов и ягод | 1 |
| сена | - |
| травяной муки | - |
| силоса | 1 |
| сенажа | 1 |
| минеральных удобрений | 1 |
| органических удобрений | 1 |
| пестицидов | - |
| Холодильники | 8 |
| в процентах от числа организаций (хозяйств), имевших в наличии собственные²⁾ и арендованные: | |
| склады и сооружения | 9,2 |
| зерна, включая семена технических и кормовых культур | 3,0 |
| картофеля и овощей | 15,0 |
| плодов и ягод | 33,3 |
| сена | - |
| травяной муки | - |
| силоса | 2,3 |
| сенажа | 3,6 |
| минеральных удобрений | 4,8 |
| органических удобрений | 33,3 |
| пестицидов | - |
| Холодильники | 21,1 |

¹⁾ Без учета микропредприятий и подсобных сельскохозяйственных предприятий несельскохозяйственных организаций

²⁾ За исключением сданных в аренду или переданных в пользование

| в том числе | | Крестьянские (фермерские) хозяйства и индивидуальные предприниматели |
|--|---|--|
| сельскохозяйственные организации, не относящиеся к субъектам малого предпринимательства | малые предприятия (без микропредприятий) | |
| 10 | 3 | 8 |
| 4 | - | 3 |
| 3 | - | 1 |
| 1 | - | - |
| - | - | 3 |
| - | - | - |
| 1 | - | - |
| 1 | - | - |
| 1 | - | - |
| 1 | - | - |
| - | - | - |
| 5 | 3 | 1 |
| 20,0 | 3,3 | 4,6 |
| 8,2 | - | 2,2 |
| 42,9 | - | 6,7 |
| 33,3 | - | - |
| - | - | 7,7 |
| - | - | - |
| 4,3 | - | - |
| 7,1 | - | - |
| 12,5 | - | - |
| 50,0 | - | - |
| - | - | - |
| 29,4 | 14,3 | 14,3 |

**119. МОЩНОСТИ ЕДИНОВРЕМЕННОГО ХРАНЕНИЯ ПРОИЗВОДСТВЕННЫХ
КРЕСТЬЯНСКИХ (ФЕРМЕРСКИХ) ХОЗЯЙСТВАХ И У**
(на 1 июля 2016 года)

| | Сельскохозяйственные организации¹⁾ |
|---|--|
| Собственные²⁾ и арендованные емкости: | |
| склады и сооружения для хранения, т: | |
| зерна, включая семена технических и кормовых культур | 1007339 |
| картофеля и овощей | 99536 |
| плодов и ягод | 17208 |
| сена | 29150 |
| травяной муки | - |
| силоса, куб. м | 385015 |
| сенажа, куб. м | 188018 |
| минеральных удобрений | 55991 |
| органических удобрений | 7763 |
| пестицидов | 1620 |
| Холодильники, т | 3220 |
| в том числе арендованные емкости: | |
| склады и сооружения для хранения, т: | |
| зерна, включая семена технических и кормовых культур | 112503 |
| картофеля и овощей | 1736 |
| плодов и ягод | - |
| сена | 5000 |
| травяной муки | - |
| силоса, куб. м | 1000 |
| сенажа, куб. м | 2000 |
| минеральных удобрений | 6000 |
| органических удобрений | - |
| пестицидов | - |
| Холодильники, т | 70 |

**ПОСТРОЕК В СЕЛЬСКОХОЗЯЙСТВЕННЫХ ОРГАНИЗАЦИЯХ,
ИНДИВИДУАЛЬНЫХ ПРЕДПРИНИМАТЕЛЕЙ**

| в том числе | | Крестьянские (фермерские) хозяйства и индивидуальные предприниматели |
|--|---|--|
| сельскохозяйственные организации, не относящиеся к субъектам малого предпринимательства | малые предприятия (без микропредприятий) | |
| 539429 | 467910 | 231586 |
| 37436 | 62100 | 14844 |
| 17208 | - | 20 |
| 4640 | 24510 | 15357 |
| - | - | - |
| 328769 | 56246 | 7650 |
| 147868 | 40150 | 1784 |
| 10900 | 45091 | 1000 |
| 7758 | 5 | - |
| 1605 | 15 | - |
| 1880 | 1340 | 103 |
| 59037 | 53466 | 38496 |
| 736 | 1000 | 603 |
| - | - | - |
| - | 5000 | 5081 |
| - | - | - |
| - | 1000 | 50 |
| - | 2000 | - |
| - | 6000 | - |
| - | - | - |
| - | - | - |
| - | 70 | - |

| | Сельскохозяйственные организации ¹⁾ |
|--|--|
| Емкости складов и сооружений, оборудованные системами автоматизированного контроля технологических процессов, т | |
| зерна, включая семена технических и кормовых культур | 76999 |
| картофеля и овощей | 26800 |
| плодов и ягод | 16308 |
| сена | - |
| травяной муки | - |
| силоса, куб. м | 18900 |
| сенажа, куб. м | 24300 |
| минеральных удобрений | 1000 |
| органических удобрений | 3458 |
| пестицидов | - |
| Холодильники, т | 1632 |
| в процентах от емкости собственных и арендованных складов и сооружений | |
| зерна, включая семена технических и кормовых культур | 7,6 |
| картофеля и овощей | 26,9 |
| плодов и ягод | 94,8 |
| сена | - |
| травяной муки | - |
| силоса, куб. м | 4,9 |
| сенажа, куб. м | 12,9 |
| минеральных удобрений | 1,8 |
| органических удобрений | 44,5 |
| пестицидов | - |
| Холодильники | 50,7 |

¹⁾ Без учета микропредприятий и подсобных сельскохозяйственных предприятий несельскохозяйственных организаций

²⁾ За исключением сданных в аренду или переданных в пользование

| в том числе | | Крестьянские (фермерские) хозяйства и индивидуальные предприниматели |
|--|---|--|
| сельскохозяйственные организации, не относящиеся к субъектам малого предпринимательства | малые предприятия (без микропредприятий) | |
| 76999 | - | 3780 |
| 26800 | - | 300 |
| 16308 | - | - |
| - | - | 152 |
| - | - | - |
| 18900 | - | - |
| 24300 | - | - |
| 1000 | - | - |
| 3458 | - | - |
| - | - | - |
| 1582 | 50 | 5 |
| 14,3 | - | 1,6 |
| 71,6 | - | 2,0 |
| 94,8 | - | - |
| - | - | 1,0 |
| - | - | - |
| 5,7 | - | - |
| 16,4 | - | - |
| 9,2 | - | - |
| 44,6 | - | - |
| - | - | - |
| 84,1 | 3,7 | 4,9 |

**120. ЧИСЛО СЕЛЬСКОХОЗЯЙСТВЕННЫХ ОРГАНИЗАЦИЙ, КРЕСТЬЯНСКИХ
ИМЕВШИХ ТЕПЛИЦЫ**
(на 1 июля 2016 года)

| | Сельско- хозяйственные организации | сельскохозяйствен- ные организации, не относящиеся к субъектам малого предприни- мательства |
|--|--|--|
| | | |
| Число организаций (хозяйств), имевших: | | |
| Собственные¹⁾ и арендованные теплицы и парники | 5 | - |
| в том числе: | | |
| зимние | 2 | - |
| весенние | 3 | - |
| парники | - | - |
| из них теплицы гидропонные | - | - |
| Арендованные теплицы и парники | 1 | - |
| в том числе: | | |
| зимние | 1 | - |
| весенние | - | - |
| парники | - | - |
| из них теплицы гидропонные | - | - |
| Теплицы и парники, оборудованные системами автоматизированного контроля технологических процессов | 3 | - |
| в том числе: | | |
| зимние | 2 | - |
| весенние | 1 | - |
| парники | - | - |
| из них теплицы гидропонные | - | - |
| в процентах от числа организаций (хозяйств), имевших в наличии теплицы и парники | 60,0 | - |
| в том числе: | | |
| зимние | 100,0 | - |
| весенние | 33,3 | - |
| парники | - | - |
| из них теплицы гидропонные | - | - |

¹⁾ За исключением сданных в аренду или переданных в пользование

**(ФЕРМЕРСКИХ) ХОЗЯЙСТВ И ИНДИВИДУАЛЬНЫХ ПРЕДПРИНИМАТЕЛЕЙ,
И ПАРНИКИ**

| в том числе | | Крестьянские (фермерские) хозяйства и индивидуальные предприниматели |
|---|---|--|
| малые предприятия (включая микропредприятия) | подсобные сельскохозяйственные предприятия несельскохозяйственных организаций | |
| 3 | 2 | 14 |
| 2 | - | 4 |
| 1 | 2 | 10 |
| - | - | - |
| - | - | - |
| 1 | - | - |
| - | - | - |
| - | - | - |
| - | - | - |
| 2 | 1 | 2 |
| 2 | - | - |
| - | 1 | 2 |
| - | - | - |
| - | - | - |
| 66,7 | 50,0 | 14,3 |
| 100,0 | - | - |
| - | 50,0 | 20,0 |
| - | - | - |
| - | - | - |

**121.ПЛОЩАДЬ ТЕПЛИЦ И ПАРНИКОВ В СЕЛЬСКОХОЗЯЙСТВЕННЫХ
И У ИНДИВИДУАЛЬНЫХ**
(на 1 июля 2016 года;

| | Сельскохозяйственные организации | сельскохозяйственные организации, не относящиеся к субъектам малого предпринимательства |
|--|----------------------------------|---|
| | | |
| Общая площадь собственных¹⁾ и арендованных теплиц и парников | 45363 | - |
| в том числе: | | |
| зимних | 31600 | - |
| весенних | 13763 | - |
| парников | - | - |
| из общей площади теплиц - гидропонных | - | - |
| Общая площадь арендованных теплиц и парников | 25000 | - |
| в том числе: | | |
| зимних | 25000 | - |
| весенних | - | - |
| парников | - | - |
| из общей площади теплиц - гидропонных | - | - |
| Общая площадь теплиц и парников, оборудованных системами автоматизированного контроля технологических процессов | 44300 | - |
| в том числе: | | |
| зимних | 31600 | - |
| весенних | 12700 | - |
| парников | - | - |
| из общей площади теплиц - гидропонных | - | - |
| в процентах от площадей собственных и арендованных теплиц и парников | 97,7 | - |
| в том числе: | | |
| зимних | 100,0 | - |
| весенних | 92,3 | - |
| парников | - | - |
| из общей площади теплиц - гидропонных | - | - |

¹⁾ За исключением сданных в аренду или переданных в пользование

**ОРГАНИЗАЦИЯХ, КРЕСТЬЯНСКИХ (ФЕРМЕРСКИХ) ХОЗЯЙСТВАХ
ПРЕДПРИНИМАТЕЛЕЙ**

квадратных метров)

| в том числе | | Крестьянские (фермерские) хозяйства и индивидуальные предприниматели |
|---|---|--|
| малые предприятия (включая микропредприятия) | подсобные сельскохозяйственные предприятия несельскохозяйственных организаций | |
| 32500 | 12863 | 431463 |
| 31600 | - | 8200 |
| 900 | 12863 | 423263 |
| - | - | - |
| - | - | - |
| 25000 | - | - |
| 25000 | - | - |
| - | - | - |
| - | - | - |
| - | - | - |
| 31600 | 12700 | 3200 |
| 31600 | - | - |
| - | 12700 | 3200 |
| - | - | - |
| - | - | - |
| 97,2 | 98,7 | 0,7 |
| 100,0 | - | - |
| - | 98,7 | 0,8 |
| - | - | - |
| - | - | - |

**122. ЧИСЛО СЕЛЬСКОХОЗЯЙСТВЕННЫХ ОРГАНИЗАЦИЙ, КРЕСТЬЯНСКИХ
ОБЕСПЕЧЕННЫХ ОБЪЕКТАМИ**
(на 1 июля 2016 года)

| | Сельскохозяйственные организации¹⁾ |
|---|--|
| Число организаций (хозяйств), имевших: | |
| Связь по автомобильным дорогам с твердым покрытием с районным центром или с сетью магистральных путей сообщения | 298 |
| Внутрихозяйственные дороги с твердым покрытием | 134 |
| Подключение к сетям электроснабжения | 294 |
| Подключение к сетям теплоснабжения | 10 |
| Подключение к сетям водоснабжения | 182 |
| Подключение к сетям газоснабжения | 166 |
| Автономные источники электроснабжения | 23 |
| Автономные источники теплоснабжения (собственная котельная) | 98 |
| Автономные источники водоснабжения (собственный водозабор, колодец, скважина) | 102 |
| Оборудованная топливозаправочная станция | 65 |
| Пункт заправки сжиженным газом | 1 |
| Телефонная связь | 269 |
| Внутрипроизводственная фиксированная телефонная связь | 20 |
| Подключение к сети Интернет | 195 |
| В процентах от общего числа организаций (хозяйств) соответствующей категории | |
| Связь по автомобильным дорогам с твердым покрытием с районным центром или с сетью магистральных путей сообщения | 88,7 |
| Внутрихозяйственные дороги с твердым покрытием | 39,9 |
| Подключение к сетям электроснабжения | 87,5 |
| Подключение к сетям теплоснабжения | 3,0 |
| Подключение к сетям водоснабжения | 54,2 |
| Подключение к сетям газоснабжения | 49,4 |
| Автономные источники электроснабжения | 6,8 |
| Автономные источники теплоснабжения (собственная котельная) | 29,2 |
| Автономные источники водоснабжения (собственный водозабор, колодец, скважина) | 30,4 |
| Оборудованная топливозаправочная станция | 19,3 |
| Пункт заправки сжиженным газом | 0,3 |
| Телефонная связь | 80,1 |
| Внутрипроизводственная фиксированная телефонная связь | 6,0 |
| Подключение к сети Интернет | 58,0 |

¹⁾ Без учета подсобных сельскохозяйственных предприятий несельскохозяйственных организаций

**(ФЕРМЕРСКИХ) ХОЗЯЙСТВ И ИНДИВИДУАЛЬНЫХ ПРЕДПРИНИМАТЕЛЕЙ,
ИНФРАСТРУКТУРЫ**

| в том числе | | Крестьянские (фермерские) хозяйства и индивидуальные предприниматели |
|--|---|--|
| сельскохозяйственные организации, не относящиеся к субъектам малого предпринимательства | малые предприятия (включая микропредприятия) | |
| 57 | 241 | 461 |
| 37 | 97 | х |
| 58 | 236 | 402 |
| 2 | 8 | - |
| 37 | 145 | 189 |
| 43 | 123 | 111 |
| 11 | 12 | 39 |
| 23 | 75 | 80 |
| 34 | 68 | 139 |
| 24 | 41 | 4 |
| - | 1 | х |
| 57 | 212 | 318 |
| 11 | 9 | х |
| 48 | 147 | 97 |
| 90,5 | 88,3 | 20,0 |
| 58,7 | 35,5 | х |
| 92,1 | 86,4 | 17,5 |
| 3,2 | 2,9 | - |
| 58,7 | 53,1 | 8,2 |
| 68,3 | 45,1 | 4,8 |
| 17,5 | 4,4 | 1,7 |
| 36,5 | 27,5 | 3,5 |
| 54,0 | 24,9 | 6,0 |
| 38,1 | 15,0 | 0,2 |
| - | 0,4 | х |
| 90,5 | 77,7 | 13,8 |
| 17,5 | 3,3 | х |
| 76,2 | 53,8 | 4,2 |

123. ЧИСЛО ХОЗЯЙСТВ НАСЕЛЕНИЯ,
(на 1 июля 2016 года)

| | Личные подсобные и другие индивидуальные хозяйства граждан | в том числе |
|---|--|------------------|
| | | личные подсобные |
| Число хозяйств, имевших: | | |
| Связь по автомобильным дорогам с твердым покрытием с районным центром или с сетью магистральных путей сообщения | 250874 | 219564 |
| Подключение к сетям электроснабжения | 253950 | 223263 |
| Подключение к сетям теплоснабжения | 4948 | 3487 |
| Подключение к сетям водоснабжения | 171687 | 146705 |
| Подключение к сетям газоснабжения | 192672 | 167167 |
| Отопление печное | 58132 | 54090 |
| Автономные источники теплоснабжения (собственная котельная) | 159354 | 137223 |
| Автономные источники водоснабжения (собственный водозабор, колодец, скважина) | 74866 | 69577 |
| Телефонная (фиксированная) связь ²⁾ | 22147 | 18537 |
| Мобильная (сотовая) связь | 240094 | 209764 |
| Подключение к сети Интернет | 34006 | 28371 |
| Охрана | x | x |
| В процентах от общего числа хозяйств соответствующей категории | | |
| Связь по автомобильным дорогам с твердым покрытием с районным центром или с сетью магистральных путей сообщения | 75,0 | 74,1 |
| Подключение к сетям электроснабжения | 76,0 | 75,3 |
| Подключение к сетям теплоснабжения | 1,5 | 1,2 |
| Подключение к сетям водоснабжения | 51,4 | 49,5 |
| Подключение к сетям газоснабжения | 57,6 | 56,4 |
| Отопление печное | 17,4 | 18,2 |
| Автономные источники теплоснабжения (собственная котельная) | 47,7 | 46,3 |
| Автономные источники водоснабжения (собственный водозабор, колодец, скважина) | 22,4 | 23,5 |
| Телефонная (фиксированная) связь ²⁾ | 6,6 | 6,3 |
| Мобильная (сотовая) связь | 71,8 | 70,8 |
| Подключение к сети Интернет | 10,2 | 9,6 |
| Охрана | x | x |

¹⁾ Хозяйства граждан, имеющие земельные участки площадью 4 и более соток и занимающиеся сельскохозяйственным производством

²⁾ По некоммерческим объединениям граждан с учетом мобильной (сотовой) связи



ОБЕСПЕЧЕННЫХ ОБЪЕКТАМИ ИНФРАСТРУКТУРЫ

| хозяйства | | Некоммерческие объединения граждан | в том числе | |
|--|---|------------------------------------|---------------|--------|
| граждан, имеющих земельные участки для индивидуального жилищного строительства ¹⁾ | граждан, имеющих земельные участки (садовые, огородные, дачные и другие), не входящих в объединение | | садоводческие | дачные |
| 21747 | 9563 | 443 | 439 | 4 |
| 21730 | 8957 | 443 | 442 | 1 |
| 1349 | 112 | x | x | x |
| 20250 | 4732 | 180 | 180 | - |
| 20715 | 4790 | 31 | 30 | 1 |
| 1010 | 3032 | x | x | x |
| 18397 | 3734 | 8 | 7 | 1 |
| 1299 | 3990 | 318 | 316 | 2 |
| 3542 | 68 | 540 | 538 | 2 |
| 20571 | 9759 | x | x | x |
| 5046 | 589 | x | x | x |
| x | x | 56 | 56 | - |
| 91,1 | 68,5 | 70,4 | 70,5 | 66,7 |
| 91,1 | 64,1 | 70,4 | 70,9 | 16,7 |
| 5,7 | 0,8 | x | x | x |
| 84,9 | 33,9 | 28,6 | 28,9 | - |
| 86,8 | 34,3 | 4,9 | 4,8 | 16,7 |
| 4,2 | 21,7 | x | x | x |
| 77,1 | 26,7 | 1,3 | 1,1 | 16,7 |
| 5,4 | 28,6 | 50,6 | 50,7 | 33,3 |
| 14,8 | 0,5 | 85,9 | 86,4 | 33,3 |
| 86,2 | 69,9 | x | x | x |
| 21,1 | 4,2 | x | x | x |
| x | x | 8,9 | 9,0 | - |

**124. ЧИСЛО СЕЛЬСКОХОЗЯЙСТВЕННЫХ ОРГАНИЗАЦИЙ, КРЕСТЬЯНСКИХ ПРИМЕНЯВШИХ
(на 1 июля 2016 года)**

| | Сельскохозяйственные организации¹⁾ |
|--|--|
| Число организаций (хозяйств), применявших инновационные технологии: | |
| Капельная система орошения | 7 |
| Биологические методы защиты растений от вредителей и болезней | 10 |
| Система индивидуального кормления скота | 18 |
| Метод бесклеточного содержания птицы | 2 |
| Очистные сооружения на животноводческих фермах | 9 |
| Система водоотведения и очистки производственных стоков | 21 |
| Возобновляемые источники энергоснабжения: | - |
| биоэнергетические установки | - |
| ветряные энергоустановки | - |
| солнечные батареи | - |
| Система точного вождения и дистанционного контроля качества выполнения технологических процессов | 11 |
| В процентах от общего числа организаций (хозяйств) соответствующей категории | |
| Капельная система орошения | 2,1 |
| Биологические методы защиты растений от вредителей и болезней | 3,0 |
| Система индивидуального кормления скота | 5,4 |
| Метод бесклеточного содержания птицы | 0,6 |
| Очистные сооружения на животноводческих фермах | 2,7 |
| Система водоотведения и очистки производственных стоков | 6,3 |
| Возобновляемые источники энергоснабжения: | - |
| биоэнергетические установки | - |
| ветряные энергоустановки | - |
| солнечные батареи | - |
| Система точного вождения и дистанционного контроля качества выполнения технологических процессов | 3,3 |

**(ФЕРМЕРСКИХ) ХОЗЯЙСТВ И ИНДИВИДУАЛЬНЫХ ПРЕДПРИНИМАТЕЛЕЙ,
ИННОВАЦИОННЫЕ ТЕХНОЛОГИИ**

| в том числе | | Крестьянские (фермерские) хозяйства и индивидуальные предприниматели |
|--|---|--|
| сельскохозяйственные организации, не относящиеся к субъектам малого предпринимательства | малые предприятия (включая микропредприятия) | |
| 1 | 6 | 7 |
| 2 | 8 | 9 |
| 5 | 13 | 15 |
| - | 2 | 10 |
| 6 | 3 | 4 |
| 8 | 13 | 4 |
| - | - | - |
| - | - | - |
| - | - | - |
| - | - | - |
| 5 | 6 | 2 |
| 1,6 | 2,2 | 0,3 |
| 3,2 | 2,9 | 0,4 |
| 7,9 | 4,8 | 0,7 |
| - | 0,7 | 0,4 |
| 9,5 | 1,1 | 0,2 |
| 12,7 | 4,8 | 0,2 |
| - | - | - |
| - | - | - |
| - | - | - |
| - | - | - |
| 7,9 | 2,2 | 0,1 |

| | Сельскохозяйственные организации ¹⁾ |
|--|--|
| В процентах от числа организаций (хозяйств) соответствующей категории, осуществлявших сельскохозяйственную деятельность в I полугодии 2016 года | |
| Капельная система орошения | 2,4 |
| Биологические методы защиты растений от вредителей и болезней | 3,5 |
| Система индивидуального кормления скота | 6,3 |
| Метод бесклеточного содержания птицы | 0,7 |
| Очистные сооружения на животноводческих фермах | 3,1 |
| Система водоотведения и очистки производственных стоков | 7,3 |
| Возобновляемые источники энергоснабжения: | - |
| биоэнергетические установки | - |
| ветряные энергоустановки | - |
| солнечные батареи | - |
| Система точного вождения и дистанционного контроля качества выполнения технологических процессов | 3,8 |

¹⁾ Без учета подсобных сельскохозяйственных предприятий несельскохозяйственных организаций

| в том числе | | Крестьянские (фермерские) хозяйства и индивидуальные предприниматели |
|--|---|--|
| сельскохозяйственные организации, не относящиеся к субъектам малого предпринимательства | малые предприятия (включая микропредприятия) | |
| 1,8 | 2,6 | 1,3 |
| 3,5 | 3,5 | 1,6 |
| 8,8 | 5,6 | 2,7 |
| - | 0,9 | 1,8 |
| 10,5 | 1,3 | 0,7 |
| 14,0 | 5,6 | 0,7 |
| - | - | - |
| - | - | - |
| - | - | - |
| - | - | - |
| 8,8 | 2,6 | 0,4 |

**125. ЧИСЛО СЕЛЬСКОХОЗЯЙСТВЕННЫХ ОРГАНИЗАЦИЙ, КРЕСТЬЯНСКИХ
ИМЕВШИХ ПЕРЕРАБАТЫВАЮЩИЕ**
(на 1 июля 2016 года)

| | Сельскохозяйственные организации¹⁾ |
|--|--|
| Число организаций (хозяйств), имевших мощности по производству: | 45 |
| муки | 16 |
| крупы | 4 |
| комбикормов | 22 |
| мясопродуктов | 2 |
| молокопродуктов | 6 |
| масла растительного | - |
| консервов овощных | - |
| консервов плодовых и ягодных | 1 |
| других пищевых продуктов | - |
| В процентах от общего числа организаций (хозяйств) соответствующей категории, имевших мощности по производству: | |
| муки | 35,6 |
| крупы | 8,9 |
| комбикормов | 48,9 |
| мясопродуктов | 4,4 |
| молокопродуктов | 13,3 |
| масла растительного | - |
| консервов овощных | - |
| консервов плодовых и ягодных | 2,2 |
| других пищевых продуктов | - |
| В процентах от числа организаций (хозяйств) соответствующей категории, осуществлявших сельскохозяйственную деятельность в I полугодии 2016 года | 27,4 |
| муки | 9,8 |
| крупы | 2,4 |
| комбикормов | 13,4 |
| мясопродуктов | 1,2 |
| молокопродуктов | 3,7 |
| масла растительного | - |
| консервов овощных | - |
| консервов плодовых и ягодных | 0,6 |
| других пищевых продуктов | - |

¹⁾ Без учета микропредприятий и подсобных сельскохозяйственных предприятий несельскохозяйственных организаций

**(ФЕРМЕРСКИХ) ХОЗЯЙСТВ И ИНДИВИДУАЛЬНЫХ ПРЕДПРИНИМАТЕЛЕЙ,
МОЩНОСТИ**

| в том числе | | Крестьянские (фермерские) хозяйства и индивидуальные предприниматели |
|--|---|--|
| сельскохозяйственные организации, не относящиеся к субъектам малого предпринимательства | малые предприятия (без микропредприятий) | |
| 24 | 21 | 20 |
| 9 | 7 | - |
| 4 | - | - |
| 11 | 11 | 13 |
| 2 | - | 1 |
| 3 | 3 | 5 |
| - | - | - |
| - | - | - |
| 1 | - | - |
| - | - | 1 |
| 37,5 | 33,3 | - |
| 16,7 | - | - |
| 45,8 | 52,4 | 65,0 |
| 8,3 | - | 5,0 |
| 12,5 | 14,3 | 25,0 |
| - | - | - |
| - | - | - |
| 4,2 | - | - |
| - | - | 5,0 |
| 42,1 | 19,6 | 3,6 |
| 15,8 | 6,5 | - |
| 7,0 | - | - |
| 19,3 | 10,3 | 2,3 |
| 3,5 | - | 0,2 |
| 5,3 | 2,8 | 0,9 |
| - | - | - |
| - | - | - |
| 1,8 | - | - |
| - | - | 0,2 |



УСЛОВИЯ ВЕДЕНИЯ ХОЗЯЙСТВЕННОЙ ДЕЯТЕЛЬНОСТИ

126. ЧИСЛО СЕЛЬСКОХОЗЯЙСТВЕННЫХ ОРГАНИЗАЦИЙ, ПОЛУЧАВШИХ КРЕДИТНЫЕ СРЕДСТВА И СУБСИДИИ (ДОТАЦИИ) В 2015 ГОДУ

| | Сельскохозяйственные организации ¹⁾ | в том числе | |
|---|--|---|--|
| | | сельскохозяйственные организации, не относящиеся к субъектам малого предпринимательства | малые предприятия (включая микропредприятия) |
| Число сельскохозяйственных организаций, получавших кредитные средства: | 94 | 35 | 59 |
| на пополнение оборотных средств | x | 26 | x |
| на приобретение земельных участков | x | 1 | x |
| на приобретение техники, машин и оборудования | x | 15 | x |
| на приобретение сельскохозяйственных животных | x | 3 | x |
| на строительство новых производственных объектов | x | 1 | x |
| на реконструкцию, модернизацию производственных объектов | x | 5 | x |
| другие цели | x | 4 | x |
| В процентах от общего числа организаций соответствующей категории, осуществлявших сельскохозяйственную деятельность в 2015 году | 33,3 | 61,4 | 26,2 |
| на пополнение оборотных средств | x | 45,6 | x |
| на приобретение земельных участков | x | 1,8 | x |
| на приобретение техники, машин и оборудования | x | 26,3 | x |
| на приобретение сельскохозяйственных животных | x | 5,3 | x |
| на строительство новых производственных объектов | x | 1,8 | x |
| на реконструкцию, модернизацию производственных объектов | x | 8,8 | x |
| другие цели | x | 7,0 | x |
| Число сельскохозяйственных организаций, получавших субсидии (дотации) за счет средств федерального бюджета и/или бюджета субъекта Российской Федерации | 208 | 49 | 159 |
| В процентах от общего числа организаций соответствующей категории, осуществлявших сельскохозяйственную деятельность в 2015 году | 73,8 | 86,0 | 70,7 |

¹⁾ Без учета подсобных сельскохозяйственных предприятий несельскохозяйственных организаций

**127. ЧИСЛО КРЕСТЬЯНСКИХ (ФЕРМЕРСКИХ) ХОЗЯЙСТВ И ИНДИВИДУАЛЬНЫХ
ПРЕДПРИНИМАТЕЛЕЙ, ПОЛУЧАВШИХ КРЕДИТНЫЕ СРЕДСТВА И СУБСИДИИ (ДОТАЦИИ)
В 2015 ГОДУ**

| | Крестьянские (фермерские) хозяйства и индивидуальные предприниматели |
|---|--|
| Число хозяйств, получавших кредитные средства: | 51 |
| на пополнение оборотных средств | 17 |
| на приобретение земельных участков | 2 |
| на приобретение техники, машин и оборудования | 19 |
| на приобретение сельскохозяйственных животных | 3 |
| на строительство новых производственных объектов | 3 |
| на реконструкцию, модернизацию производственных объектов | 2 |
| другие цели | 16 |
| В процентах от общего числа хозяйств соответствующей категории, осуществлявших сельскохозяйственную деятельность в 2015 году | 9,6 |
| на пополнение оборотных средств | 3,2 |
| на приобретение земельных участков | 0,4 |
| на приобретение техники, машин и оборудования | 3,6 |
| на приобретение сельскохозяйственных животных | 0,6 |
| на строительство новых производственных объектов | 0,6 |
| на реконструкцию, модернизацию производственных объектов | 0,4 |
| другие цели | 3,0 |
| Число хозяйств, получавших субсидии (дотации) за счет средств федерального бюджета и/или бюджета субъекта Российской Федерации | 153 |
| В процентах от общего числа хозяйств соответствующей категории, осуществлявших сельскохозяйственную деятельность в 2015 году | 28,7 |

**128. ЧИСЛО ЛИЧНЫХ ПОДСОБНЫХ И ДРУГИХ ИНДИВИДУАЛЬНЫХ
И ФИЗИЧЕСКИХ ЛИЦ ДЛЯ ВЕДЕНИЯ СЕЛЬСКОХОЗЯЙСТВЕННОЙ
(ХОЗЯЙСТВ)**

| | Организации (хозяйства) | | |
|---|----------------------------------|-------------------------------------|---------------------------------|
| | сельскохозяйственные организации | крестьянские (фермерские) хозяйства | машинно-технологические станции |
| Личные подсобные и другие | | | |
| Число хозяйств, пользовавшихся следующими видами услуг: | | | |
| подготовка почвы, посев сельскохозяйственных культур и их обработка | 5466 | 2640 | 23 |
| обеспечение семенами и посадочным материалом для посева | 279 | 355 | 18 |
| уборка урожая сельскохозяйственных культур | 901 | 377 | 22 |
| заготовка растительных кормов | 748 | 235 | - |
| содержание и уход за животными, стрижка овец | 5 | - | - |
| обеспечение молодняком животных, птицы | 584 | 119 | 7 |
| обеспечение концентрированными кормами | 1776 | 874 | 5 |
| ветеринарное обслуживание | 2208 | 22 | 5 |
| искусственное осеменение | 250 | 9 | 2 |
| консультации агрономов, экономистов и других специалистов | 18 | - | - |
| закупка сельхозпродукции | 2009 | 1121 | 1 |
| переработка продукции хозяйства | 24 | 8 | - |
| транспортные услуги | 551 | 188 | 23 |
| иные виды услуг | 48 | 21 | 3 |
| В том хозяйства граждан | | | |
| Число хозяйств, пользовавшихся следующими видами услуг: | | | |
| подготовка почвы, посев сельскохозяйственных культур и их обработка | 5116 | 2581 | 21 |
| обеспечение семенами и посадочным материалом для посева | 190 | 70 | 2 |
| уборка урожая сельскохозяйственных культур | 901 | 376 | 22 |
| заготовка растительных кормов | 719 | 204 | - |
| содержание и уход за животными, стрижка овец | 5 | - | - |
| обеспечение молодняком животных, птицы | 574 | 72 | 2 |
| обеспечение концентрированными кормами | 1741 | 806 | 5 |
| ветеринарное обслуживание | 2160 | 19 | 4 |
| искусственное осеменение | 243 | 8 | 2 |
| консультации агрономов, экономистов и других специалистов | 16 | - | - |
| закупка сельхозпродукции | 1683 | 905 | 1 |
| переработка продукции хозяйства | 24 | 8 | - |
| транспортные услуги | 549 | 167 | 23 |
| иные виды услуг | 40 | 9 | 3 |

**ХОЗЯЙСТВ ГРАЖДАН, ПОЛЬЗОВАВШИХСЯ УСЛУГАМИ ОРГАНИЗАЦИЙ (ХОЗЯЙСТВ)
ДЕЯТЕЛЬНОСТИ В 2015 - 2016 ГОДАХ**

и физические лица, оказывавшие услуги

| несельскохозяйственные организации - юридические лица ¹⁾ | потребительские кооперативы | кооперативные хозяйства (коопхозы) | индивидуальные предприниматели | родственники, соседи |
|---|-----------------------------|------------------------------------|--------------------------------|----------------------|
| индивидуальные хозяйства граждан - всего | | | | |
| 1245 | 11 | 11 | 10690 | 73909 |
| 1820 | 4776 | 14 | 32144 | 1746 |
| 222 | 16 | 6 | 2534 | 41056 |
| 52 | 4 | 15 | 857 | 2544 |
| 8 | 1 | 1 | 17 | 226 |
| 29 | 2 | 8 | 2398 | 195 |
| 196 | 91 | 120 | 3903 | 103 |
| 4564 | 2 | 4 | 339 | 115 |
| 223 | - | 4 | 82 | 42 |
| 86 | - | 1 | 49 | 12 |
| 10 | 12 | 23 | 1312 | 220 |
| 3 | - | - | 25 | 1003 |
| 62 | 3 | 6 | 1859 | 6764 |
| 169 | 1 | 5 | 1211 | 2799 |

числе:

в сельских поселениях

| | | | | |
|------|------|-----|-------|-------|
| 1238 | 11 | 10 | 10225 | 59387 |
| 1820 | 3593 | 12 | 26439 | 1236 |
| 222 | 6 | 5 | 2485 | 32271 |
| 52 | 4 | 15 | 570 | 2321 |
| 8 | 1 | 1 | 11 | 198 |
| 29 | 2 | 8 | 2006 | 156 |
| 194 | 90 | 119 | 3412 | 92 |
| 4187 | 2 | 4 | 292 | 97 |
| 220 | - | 4 | 78 | 42 |
| 80 | - | 1 | 39 | 7 |
| 9 | 12 | 18 | 655 | 176 |
| 3 | - | - | 14 | 926 |
| 61 | 2 | 1 | 1153 | 5529 |
| 169 | 1 | - | 311 | 1949 |



| | Организации (хозяйства) | | |
|---|----------------------------------|-------------------------------------|--------------------------------|
| | сельскохозяйственные организации | крестьянские (фермерские) хозяйства | машино-технологические станции |
| | | | хозяйства граждан |
| Число хозяйств, пользовавшихся следующими видами услуг: | | | |
| подготовка почвы, посев сельскохозяйственных культур и их обработка | 350 | 59 | 2 |
| обеспечение семенами и посадочным материалом для посева | 89 | 285 | 16 |
| уборка урожая сельскохозяйственных культур | - | 1 | - |
| заготовка растительных кормов | 29 | 31 | - |
| содержание и уход за животными, стрижка овец | - | - | - |
| обеспечение молодняком животных, птицы | 10 | 47 | 5 |
| обеспечение концентрированными кормами | 35 | 68 | - |
| ветеринарное обслуживание | 48 | 3 | 1 |
| искусственное осеменение | 7 | 1 | - |
| консультации агрономов, экономистов и других специалистов | 2 | - | - |
| закупка сельхозпродукции | 326 | 216 | - |
| переработка продукции хозяйства | - | - | - |
| транспортные услуги | 2 | 21 | - |
| иные виды услуг | 8 | 12 | - |

¹⁾ Кроме организаций потребкооперации

и физические лица, оказывавшие услуги

| несельскохозяйственные организации - юридические лица ¹⁾ | потребительские кооперативы | кооперативные хозяйства (коопхозы) | индивидуальные предприниматели | родственники, соседи |
|---|-----------------------------|------------------------------------|--------------------------------|----------------------|
| в городских округах и городских поселениях | | | | |
| 7 | - | 1 | 465 | 14522 |
| - | 1183 | 2 | 5705 | 510 |
| - | 10 | 1 | 49 | 8785 |
| - | - | - | 287 | 223 |
| - | - | - | 6 | 28 |
| - | - | - | 392 | 39 |
| 2 | 1 | 1 | 491 | 11 |
| 377 | - | - | 47 | 18 |
| 3 | - | - | 4 | - |
| 6 | - | - | 10 | 5 |
| 1 | - | 5 | 657 | 44 |
| - | - | - | 11 | 77 |
| 1 | 1 | 5 | 706 | 1235 |
| - | - | 5 | 900 | 850 |

**129. РАСПРЕДЕЛЕНИЕ ЛИЧНЫХ ПОДСОБНЫХ И ДРУГИХ ИНДИВИДУАЛЬНЫХ
И ФИЗИЧЕСКИХ ЛИЦ ДЛЯ ВЕДЕНИЯ СЕЛЬСКОХОЗЯЙСТВЕННОЙ**

(в процентах от общего числа

| | Организации (хозяйства) | | |
|---|----------------------------------|-------------------------------------|--------------------------------|
| | сельскохозяйственные организации | крестьянские (фермерские) хозяйства | машино-технологические станции |
| | Личные подсобные и другие | | |
| Подготовка почвы, посев сельскохозяйственных культур и их обработка | 36,8 | 44,2 | 21,1 |
| Обеспечение семенами и посадочным материалом для посева | 1,9 | 5,9 | 16,5 |
| Уборка урожая сельскохозяйственных культур | 6,1 | 6,3 | 20,2 |
| Заготовка растительных кормов | 5,0 | 3,9 | - |
| Содержание и уход за животными, стрижка овец | 0,0 | - | - |
| Обеспечение молодняком животных, птицы | 3,9 | 2,0 | 6,4 |
| Обеспечение концентрированными кормами | 11,9 | 14,6 | 4,6 |
| Ветеринарное обслуживание | 14,9 | 0,4 | 4,6 |
| Искусственное осеменение | 1,7 | 0,2 | 1,8 |
| Консультации агрономов, экономистов и других специалистов | 0,1 | - | - |
| Закупка сельхозпродукции | 13,5 | 18,8 | 0,9 |
| Переработка продукции хозяйства | 0,2 | 0,1 | - |
| Транспортные услуги | 3,7 | 3,1 | 21,1 |
| Иные виды услуг | 0,3 | 0,4 | 2,8 |
| | в том хозяйства граждан | | |
| Подготовка почвы, посев сельскохозяйственных культур и их обработка | 36,6 | 49,4 | 24,7 |
| Обеспечение семенами и посадочным материалом для посева | 1,4 | 1,3 | 2,4 |
| Уборка урожая сельскохозяйственных культур | 6,5 | 7,2 | 25,9 |
| Заготовка растительных кормов | 5,2 | 3,9 | - |
| Содержание и уход за животными, стрижка овец | 0,0 | - | - |
| Обеспечение молодняком животных, птицы | 4,1 | 1,4 | 2,4 |
| Обеспечение концентрированными кормами | 12,5 | 15,4 | 5,9 |
| Ветеринарное обслуживание | 15,5 | 0,4 | 4,7 |
| Искусственное осеменение | 1,7 | 0,2 | 2,4 |
| Консультации агрономов, экономистов и других специалистов | 0,1 | - | - |
| Закупка сельхозпродукции | 12,1 | 17,3 | 1,2 |
| Переработка продукции хозяйства | 0,2 | 0,2 | - |
| Транспортные услуги | 3,9 | 3,2 | 27,1 |
| Иные виды услуг | 0,3 | 0,2 | 3,5 |



**ХОЗЯЙСТВ ГРАЖДАН, ПОЛЬЗОВАВШИХСЯ УСЛУГАМИ ОРГАНИЗАЦИЙ
ДЕЯТЕЛЬНОСТИ В 2015 - 2016 ГОДАХ, ПО ВИДАМ УСЛУГ**

хозяйств, пользовавшихся услугами)

и физические лица, оказывавшие услуги

| несельскохозяйственные организации - юридические лица ¹⁾ | потребительские кооперативы | кооперативные хозяйства (коопхозы) | индивидуальные предприниматели | родственники, соседи |
|---|-----------------------------|------------------------------------|--------------------------------|----------------------|
|---|-----------------------------|------------------------------------|--------------------------------|----------------------|

индивидуальные хозяйства граждан - всего

| | | | | |
|------|------|------|------|------|
| 14,3 | 0,2 | 5,0 | 18,6 | 56,5 |
| 20,9 | 97,1 | 6,4 | 56,0 | 1,3 |
| 2,6 | 0,3 | 2,8 | 4,4 | 31,4 |
| 0,6 | 0,1 | 6,9 | 1,5 | 1,9 |
| 0,1 | 0,0 | 0,5 | 0,0 | 0,2 |
| 0,3 | 0,0 | 3,7 | 4,2 | 0,1 |
| 2,3 | 1,8 | 55,0 | 6,8 | 0,1 |
| 52,5 | 0,0 | 1,8 | 0,6 | 0,1 |
| 2,6 | - | 1,8 | 0,1 | 0,0 |
| 1,0 | - | 0,5 | 0,1 | 0,0 |
| 0,1 | 0,2 | 10,6 | 2,3 | 0,2 |
| 0,0 | - | - | 0,0 | 0,8 |
| 0,7 | 0,1 | 2,8 | 3,2 | 5,2 |
| 1,9 | 0,0 | 2,3 | 2,1 | 2,1 |

числе:

в сельских поселениях

| | | | | |
|------|------|------|------|------|
| 14,9 | 0,3 | 5,1 | 21,4 | 56,9 |
| 21,9 | 96,5 | 6,1 | 55,4 | 1,2 |
| 2,7 | 0,2 | 2,5 | 5,2 | 30,9 |
| 0,6 | 0,1 | 7,6 | 1,2 | 2,2 |
| 0,1 | 0,0 | 0,5 | 0,0 | 0,2 |
| 0,3 | 0,1 | 4,0 | 4,2 | 0,1 |
| 2,3 | 2,4 | 60,1 | 7,2 | 0,1 |
| 50,5 | 0,1 | 2,0 | 0,6 | 0,1 |
| 2,7 | - | 2,0 | 0,2 | 0,0 |
| 1,0 | - | 0,5 | 0,1 | 0,0 |
| 0,1 | 0,3 | 9,1 | 1,4 | 0,2 |
| 0,0 | - | - | 0,0 | 0,9 |
| 0,7 | 0,1 | 0,5 | 2,4 | 5,3 |
| 2,0 | 0,0 | - | 0,7 | 1,9 |



| | Организации (хозяйства) | | |
|---|----------------------------------|-------------------------------------|--------------------------------|
| | сельскохозяйственные организации | крестьянские (фермерские) хозяйства | машино-технологические станции |
| | | | хозяйства граждан |
| Подготовка почвы, посев сельскохозяйственных культур и их обработка | 38,6 | 7,9 | 8,3 |
| Обеспечение семенами и посадочным материалом для посева | 9,8 | 38,3 | 66,7 |
| Уборка урожая сельскохозяйственных культур | - | 0,1 | - |
| Заготовка растительных кормов | 3,2 | 4,2 | - |
| Содержание и уход за животными, стрижка овец | - | - | - |
| Обеспечение молодняком животных, птицы | 1,1 | 6,3 | 20,8 |
| Обеспечение концентрированными кормами | 3,9 | 9,1 | - |
| Ветеринарное обслуживание | 5,3 | 0,4 | 4,2 |
| Искусственное осеменение | 0,8 | 0,1 | - |
| Консультации агрономов, экономистов и других специалистов | 0,2 | - | - |
| Закупка сельхозпродукции | 36,0 | 29,0 | - |
| Переработка продукции хозяйства | - | - | - |
| Транспортные услуги | 0,2 | 2,8 | - |
| Иные виды услуг | 0,9 | 1,6 | - |

¹⁾ Кроме организаций потребкооперации

и физические лица, оказывавшие услуги

| несельскохозяйственные организации - юридические лица ¹⁾ | потребительские кооперативы | кооперативные хозяйства (коопхозы) | индивидуальные предприниматели | родственники, соседи |
|---|-----------------------------|------------------------------------|--------------------------------|----------------------|
| в городских округах и городских поселениях | | | | |
| 1,8 | - | 5,0 | 4,8 | 55,1 |
| - | 99,0 | 10,0 | 58,6 | 1,9 |
| - | 0,8 | 5,0 | 0,5 | 33,3 |
| - | - | - | 2,9 | 0,8 |
| - | - | - | 0,1 | 0,1 |
| - | - | - | 4,0 | 0,1 |
| 0,5 | 0,1 | 5,0 | 5,0 | 0,0 |
| 95,0 | - | - | 0,5 | 0,1 |
| 0,8 | - | - | 0,0 | - |
| 1,5 | - | - | 0,1 | 0,0 |
| 0,3 | - | 25,0 | 6,8 | 0,2 |
| - | - | - | 0,1 | 0,3 |
| 0,3 | 0,1 | 25,0 | 7,3 | 4,7 |
| - | - | 25,0 | 9,2 | 3,2 |

МЕТОДОЛОГИЧЕСКИЕ ПОЯСНЕНИЯ

В **хозяйства всех категорий** включены сельскохозяйственные организации, крестьянские (фермерские) хозяйства, индивидуальные предприниматели и хозяйства населения.

К **сельскохозяйственным организациям** отнесены хозяйственные товарищества, общества и партнерства (в том числе публичные и непубличные акционерные общества), производственные кооперативы, родовые общины, унитарные предприятия, подсобные сельскохозяйственные предприятия несельскохозяйственных организаций.

В соответствии с официальной статистической методологией Росстата в рамках Всероссийской сельскохозяйственной переписи 2016 г. к **подсобным сельскохозяйственным предприятиям несельскохозяйственных организаций** отнесены хозяйства, имеющие посевные площади сельскохозяйственных культур не менее 50 гектаров и(или) не менее 10 голов крупного рогатого скота, или не менее 5 голов коров, или не менее 20 голов свиней, или не менее 15 голов овец или коз, или не менее 100 голов птицы, или не менее 10 голов лошадей.

К **малым сельскохозяйственным предприятиям (включая микропредприятия)** отнесены юридические лица – коммерческие организации, внесенные в единый государственный реестр юридических лиц и соответствующие условиям, установленным Федеральным законом от 24 июля 2007 г. № 209-ФЗ «О развитии малого и среднего предпринимательства в Российской Федерации».

Крестьянское (фермерское) хозяйство – объединение граждан, связанных родством и (или) свойством, имеющих в общей собственности имущество и совместно осуществляющих производственную и иную хозяйственную деятельность (производство, переработку, хранение, транспортировку и реализацию сельскохозяйственной продукции), основанную на их личном участии (статья 1 Федерального закона от 11 июня 2003 г. № 74-ФЗ «О крестьянском (фермерском) хозяйстве»).

Индивидуальный предприниматель – гражданин (физическое лицо), занимающийся предпринимательской деятельностью без образования юридического лица с момента его государственной регистрации в соответствии со статьей 23 Гражданского кодекса Российской Федерации и заявивший в Свидетельстве о государственной регистрации виды деятельности, отнесенные согласно Общероссийскому классификатору видов экономической деятельности (ОКВЭД) к сельскому хозяйству.

К **хозяйствам населения** отнесены личные подсобные и другие индивидуальные хозяйства граждан, а также хозяйства граждан, имеющих земельные участки в садоводческих, огороднических и дачных некоммерческих объединениях.

Личное подсобное хозяйство – форма непредпринимательской деятельности по производству и переработке сельскохозяйственной продукции, осуществляемой личным трудом гражданина и членов его семьи в целях удовлетворения личных потребностей на земельном участке, предоставленном или приобретенном для ведения личного подсобного хозяйства. Землепользование хозяйств может состоять

из приусадебных и полевых участков (статьи 2, 4 Федерального закона от 7 июля 2003 г. № 112-ФЗ «О личном подсобном хозяйстве»).

К другим индивидуальным хозяйствам граждан отнесены:

- граждане, имеющие земельные участки для индивидуального жилищного строительства с площадью 4 и более соток и занимающиеся сельскохозяйственным производством;

- граждане, имеющие земельные участки (садовые, огородные, дачные и другие), не входящие в некоммерческие объединения граждан;

- граждане, не имеющие земли, но имеющие сельскохозяйственных животных.

Садоводческое, огородническое, дачное некоммерческое объединение граждан – некоммерческая организация, учрежденная гражданами на добровольных началах для содействия ее членам в решении общих социально-хозяйственных задач ведения садоводства, огородничества и дачного хозяйства (статья 1 Федерального закона от 15 апреля 1998 г. № 66-ФЗ «О садоводческих, огороднических и дачных некоммерческих объединениях граждан»).

Итоги по категориям сельскохозяйственных производителей, в том числе по хозяйствам граждан в сельских поселениях, городских округах и городских поселениях сформированы в соответствии с Общероссийским классификатором территорий муниципальных образований (ОКТМО). В данные по хозяйствам граждан в сельских поселениях включены также соответствующие сведения по межселенным территориям.

В соответствии с официальной статистической методологией Росстата граждане, имеющие земельный участок в садоводческих, огороднических и дачных некоммерческих объединениях, личные подсобные и другие индивидуальные хозяйства граждан в городских поселениях и городских округах обследовались с применением выборочного метода статистического наблюдения. Сводные данные по этим категориям хозяйств представлены с учетом распространения данных выборочной совокупности на всю генеральную совокупность.

Среднегодовая численность работников – (средняя численность работников) включает: среднегодовую численность работников списочного состава, среднегодовую численность внешних совместителей и среднегодовую численность работников, выполнявших работы по договорам гражданско-правового характера.

Постоянные работники – лица списочного состава, принятые на работу в соответствии с заключенным трудовым договором (контрактом) на неопределенный срок, то есть без указания времени его окончания.

Наемные работники, занятые на постоянной основе – работавшие по трудовому договору, заключенному на неопределенный срок в сельскохозяйственном производстве, а также на основе устной договоренности.

Временные и/или сезонные работники – работавшие в организации (хозяйстве) по трудовым договорам о временной работе, заключенным в срок до двух месяцев, о сезонной работе на срок до шести месяцев и по договорам гражданско-правового характера, а также на основе устной договоренности.



В общей площади земли организации (хозяйства) показывается общая площадь, находящаяся **в пользовании** организации (хозяйства) на дату проведения переписи (с учетом арендованной, но без учета сданной в аренду).

В общую земельную площадь некоммерческого объединения включены земли, предоставленные гражданам объединения, и земли объединения общего пользования.

Освоенный земельный участок – участок в некоммерческих объединениях граждан, на котором имеются посадки картофеля, плодово-ягодных, овощных или декоративных культур, или участок, на котором произведены культуртехнические мероприятия (корчевка леса и пней, расчистка и планировка участка, работы по окультуриванию почвы), или возведены жилые, хозяйственные постройки.

Сельскохозяйственные угодья – земельные угодья, систематически используемые для получения сельскохозяйственной продукции. К ним относятся пашня, залежь, многолетние насаждения, сенокосы, пастбища.

Пашня – сельскохозяйственное угодье, систематически обрабатываемое и используемое под посеvy сельскохозяйственных культур, включая посеvy многолетних трав, а также чистые пары. К пашне также относятся площади парников и теплиц. В пашню не включаются земельные участки сенокосов и пастбищ, распаханые с целью их коренного улучшения и занятые посевами предварительных культур (в течение не более двух-трех лет), а также междурядья сада, используемые под посеvy.

Сенокос – сельскохозяйственное угодье, систематически используемое под сенокосение.

Пастбище – сельскохозяйственное угодье, систематически используемое для выпаса животных (и такое использование является основным), а также земельные участки, пригодные для выпаса скота, не используемые под сенокосы и не являющиеся залежью.

Залежь – земельный участок, который ранее использовался под пашню и более одного года не использовался под посеvy сельскохозяйственных культур и не подготовлен под пар.

В площадь **фактически используемых сельскохозяйственных угодий** включаются сельскохозяйственные угодья, на которых фактически осуществлялось сельскохозяйственное производство в 2015-2016 годах.

Мелиорированные земли – площади сельскохозяйственных угодий, имеющие мелиоративные сети (орошаемые или осушаемые) как действующие, так и не действующие.

Посевные площади – часть пашни, занятая под посеvy сельскохозяйственных культур.

Посевные площади, засеянные элитными семенами. Элитные семена (семена элиты) – семена сельскохозяйственного растения, которые получены от оригинальных семян и соответствуют требованиям нормативных документов в области семеноводства, утвержденных в порядке, установленном Правительством Российской Федерации (статья 7, глава II Федерального закона от 17 декабря 1997 г. № 149-ФЗ «О семеноводстве»).



Многолетние насаждения – сельскохозяйственные угодья, используемые под искусственные насаждения древесных, кустарниковых (без лесной площади) и некоторых травянистых растений, предназначенных для получения урожая плодово-ягодной, технической и лекарственной продукции.

В площадь многолетних плодовых насаждений и ягодных культур включена площадь, занятая плодовыми деревьями, кустарниками, а также ягодниками на обособленных участках.

Площадь ягодных насаждений в междурядьях садов учитывается в площади соответствующей культуры.

Пестициды – химические или биологические препараты, используемые для борьбы с вредителями и болезнями растений, сорными растениями, вредителями хранящейся сельскохозяйственной продукции, бытовыми вредителями и внешними паразитами животных, а также для регулирования роста растений, предуборочного удаления листьев (дефолианты), предуборочного подсушивания растений (десиканты).

Поголовье сельскохозяйственных животных включает поголовье всех возрастных групп соответствующего вида скота и птицы на 1 июля 2016 г., а на отдаленных и труднодоступных территориях, в которых перепись проходила с 15 сентября по 15 ноября, на 1 сентября 2016 года.

К **молочному** крупному рогатому скоту относятся животные, основным видом продукции которых является молоко.

Мясной крупный рогатый скот отражен по организациям (хозяйствам), специализирующимся на разведении скота мясных пород, при которых маточное поголовье предназначено для воспроизводства и выращивания телят подсосным методом до 8-месячного возраста при полном прекращении доения.

К **племенным** относятся **сельскохозяйственные животные**, имеющие документально подтвержденное происхождение, используемые для воспроизводства определенной породы и зарегистрированные в установленном порядке.

К **разбрасывателям органических удобрений** относятся машины для транспортировки и поверхностного внесения в почву органических удобрений и торфа, а также машины для самозагрузки, транспортировки, поверхностного внесения жидких органических удобрений.

К **машинам для защиты растений** относятся машины для химической защиты сельскохозяйственных культур и многолетних насаждений пестицидами, включая протравливатели и опрыскиватели, опыливатели и аэрозольные аппараты всех видов и марок.

К **машинам для внесения минеральных удобрений и извести** относятся машины и агрегаты для поверхностного внесения в почву минеральных удобрений, известковых материалов и гипса.

К **машинам, установкам, аппаратам дождевальным и поливным насосным станциям** относятся дождевальные машины и установки, используемые для полива в движении способом дождевания зерновых, технических, кормовых и овощных культур, многолетних трав, лугов, пастбищ и ягодников. Также относятся передвижные



поливные агрегаты и другие шланговые установки, предназначенные для полива по бороздам пропашных сельскохозяйственных культур, а также для влагозарядковых и промывных поливов.

Комбайны кукурузоуборочные – самоходные и прицепные кукурузоуборочные комбайны, приставки кукурузоуборочные.

Бороны всех видов, кроме дисковых – бороны, включая зубовые, сетчатые, лапчатые, игольчатые, комбинированные, пружинные, ротационные, шарнирные, шлейф-бороны и другие, кроме дисковых.

Машины свеклоуборочные – машины, используемые для уборки корней сахарной, кормовой и маточной свеклы, брюквы и турнепса.

Установки доильные – установки и аппараты, предназначенные как для машинного доения коров в переносные доильные ведра, так и в молокопроводы, по которым молоко транспортируется в молокоприемник.

Склады и сооружения для хранения зерна – помещения капитального типа для хранения зерна и семян: зерносклады для продовольственного и фуражного зерна, семенохранилища, постройки напольного, закромного и других типов, стационарные и кукурузохранилища и другие.

Склады и сооружения для хранения картофеля, овощей, плодов и ягод – помещения капитального типа для хранения картофеля, овощей, плодов и ягод, используемых для продовольственных и семенных целей (без учета овощекартофелехранилищ, входящих в состав животноводческих комплексов и предназначенные для хранения овощей и картофеля на корм скоту).

К **складам и сооружениям для хранения силоса и сенажа** отнесены башни, полубашни, облицованные ямы, траншеи и другие сооружения; сенажные сооружения башенного и траншейного типов, позволяющие обеспечить длительное герметическое хранение заложенного сенажа.

К **складам и сооружениям для хранения минеральных удобрений, пестицидов** отнесены закрытые помещения (включая немеханизированные склады), построенные по типовым проектам (без учета навесов для хранения минеральных удобрений, а также емкостей для аммиачной воды).

Теплица – сооружение защищенного грунта со светопрозрачным покрытием, предназначенное для выращивания рассады, овощей и цветов, с уходом за ними внутри сооружения.

К **весенним теплицам** отнесены сезонные теплицы с весенне-осенним оборотом сельскохозяйственных культур.

Зимние теплицы – это теплицы круглогодочного действия.

Парник – культивационное сооружение со светопрозрачным покрытием, предназначенное для выращивания рассады и овощей, с уходом за растениями снаружи сооружения.

Гидропоника – выращивание растений в искусственной среде без почвы (водной или твердо пористой, влаго- и воздухоемкой среде).

Автомобильные дороги общего пользования – автомобильные дороги, предназначенные для движения транспортных средств неограниченного круга лиц.

Внутрихозяйственные дороги – автодороги необщего пользования, состоящие на балансе сельскохозяйственной организации.

К **твердому покрытию автодорог** относятся: усовершенствованное покрытие (цементобетонное, асфальтобетонное, из щебня и гравия), обработанное вяжущими материалами, а также щебеночное, гравийное и мостовое покрытие.

Внутрипроизводственная связь – сеть электросвязи, создаваемая для управления внутрипроизводственной деятельностью, не имеющая выхода на сеть связи общего пользования.

Телефонная связь, включая мобильную (сотовую) связь, – телефонное соединение между пользователями посредством проводных и беспроводных соединений.

Под **биологическим методом защиты растений от вредителей и болезней** понимают использование живых организмов и продуктов их жизнедеятельности для регуляции численности вредных видов.

Биоэнергетические установки – установки, основанные на производстве тепла и энергии из биомассы, включая технологии преобразования энергии, основанные на принципах живой природы (биотопливные элементы, бионакопители энергии, биодвигатели и т.д.).

Ветряные энергоустановки – установки, преобразующие кинетическую энергию ветра в электрическую энергию.

Солнечные батареи – несколько объединенных фотоэлектрических преобразователей (фотоэлементов) – полупроводниковых устройств, прямо преобразующих солнечную энергию в постоянный электрический ток.

Сельскохозяйственный потребительский кооператив – сельскохозяйственный кооператив, созданный сельскохозяйственными товаропроизводителями (гражданами и (или) юридическими лицами), при условии их обязательного участия в его хозяйственной деятельности (статья 4 Федерального закона от 18 декабря 1995 г. № 193-ФЗ «О сельскохозяйственной кооперации»).

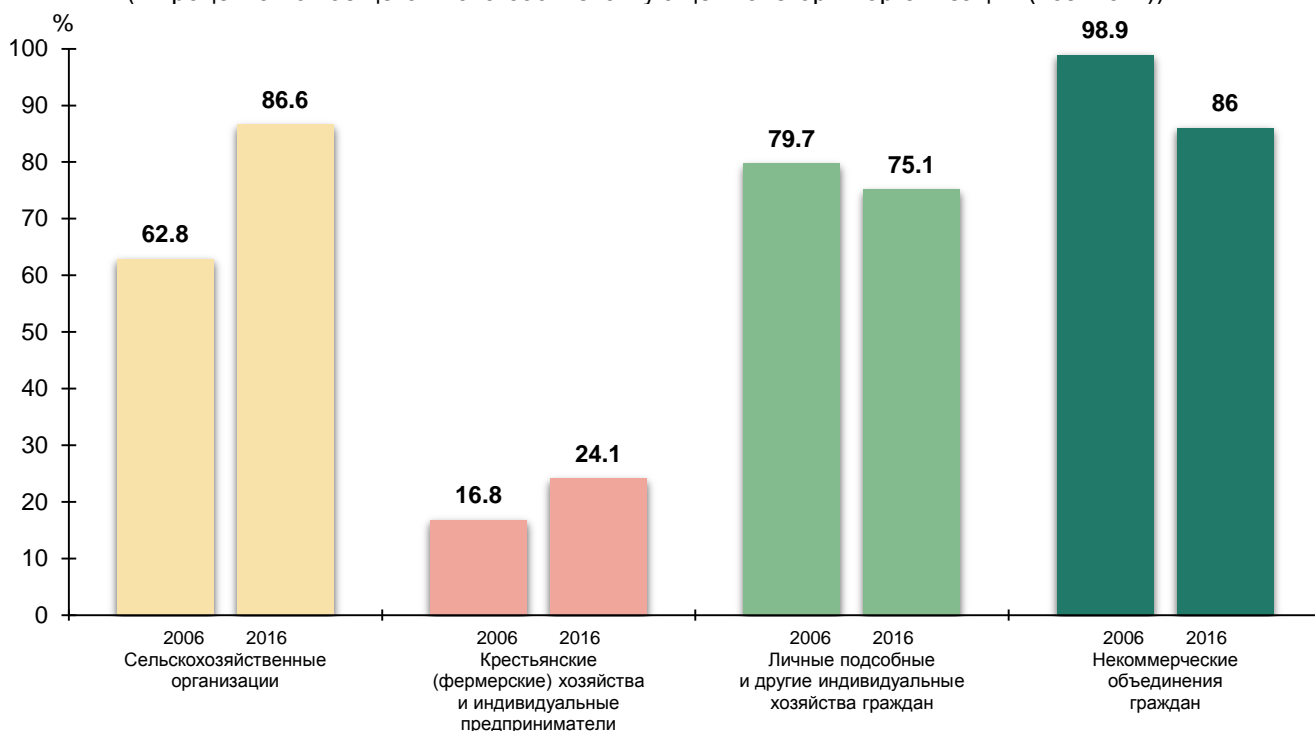
Данные в группировках приведены по сельскохозяйственным организациям (хозяйствам), осуществлявшим сельскохозяйственную деятельность в 2016 году.



ДИАГРАММЫ

1. УДЕЛЬНЫЙ ВЕС СЕЛЬСКОХОЗЯЙСТВЕННЫХ ОРГАНИЗАЦИЙ (ХОЗЯЙСТВ), ОСУЩЕСТВЛЯВШИХ СЕЛЬСКОХОЗЯЙСТВЕННУЮ ДЕЯТЕЛЬНОСТЬ В I ПОЛУГОДИИ 2006 И 2016 ГОДОВ

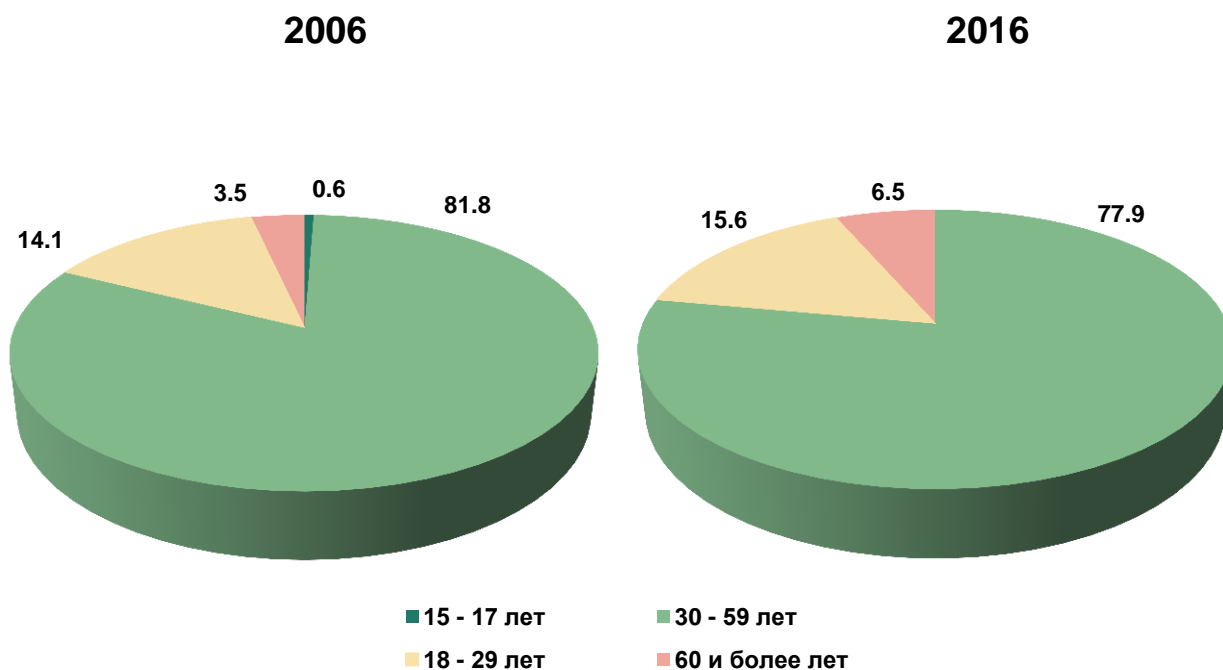
(в процентах от общего числа соответствующей категории организаций (хозяйств))



2. РАСПРЕДЕЛЕНИЕ ПОСТОЯННЫХ РАБОТНИКОВ СЕЛЬСКОХОЗЯЙСТВЕННЫХ ОРГАНИЗАЦИЙ ПО ВОЗРАСТУ

Мужчины

(на 1 июля; в процентах от общей численности постоянных работников - мужчин)

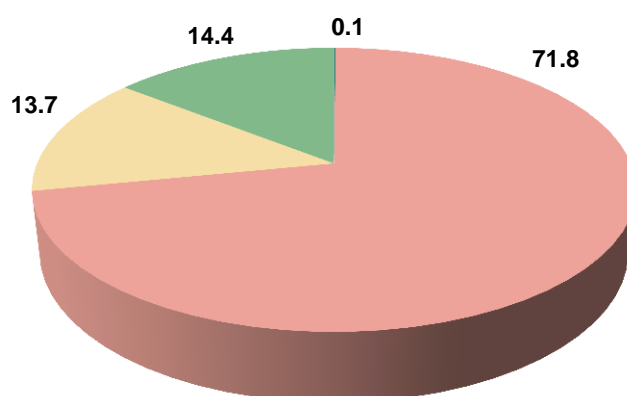
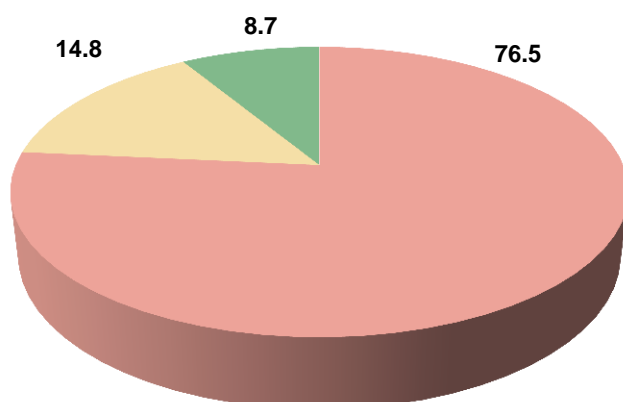


Женщины

(на 1 июля; в процентах от общей численности постоянных работников - женщин)

2006

2016



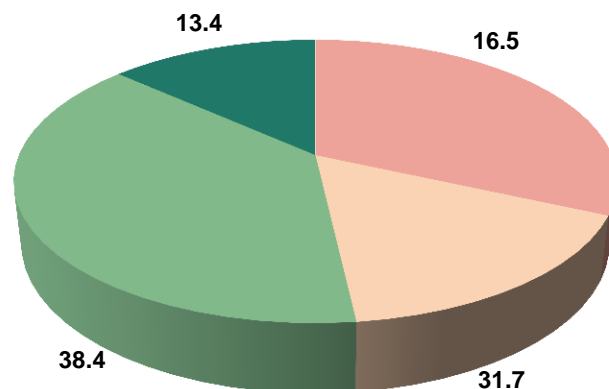
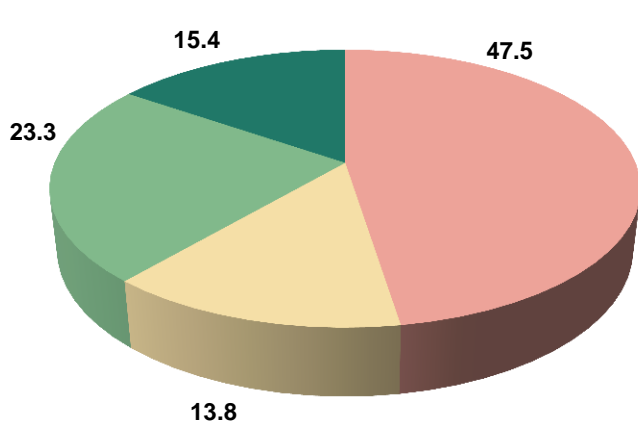
■ 15 - 17 лет ■ 30 - 54 лет
■ 18 - 29 лет ■ 55 и более лет

3. РАСПРЕДЕЛЕНИЕ ЧИСЛЕННОСТИ РАБОТНИКОВ КРЕСТЬЯНСКИХ (ФЕРМЕРСКИХ) ХОЗЯЙСТВ В 2006 И 2016 ГОДАХ

(на 1 июля; в процентах от общей численности работников, занятых в сельскохозяйственном производстве)

2006

2016

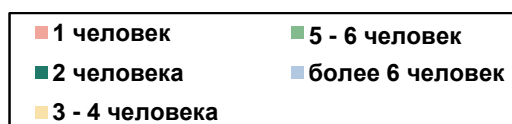
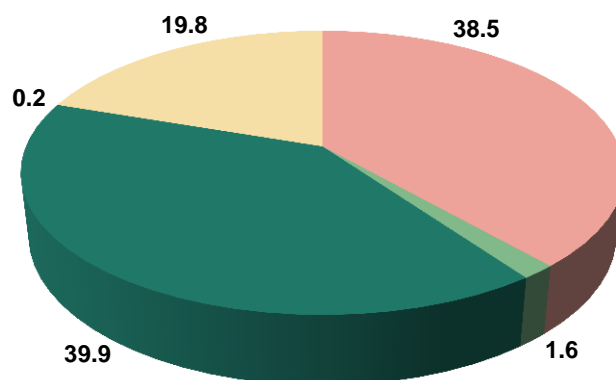
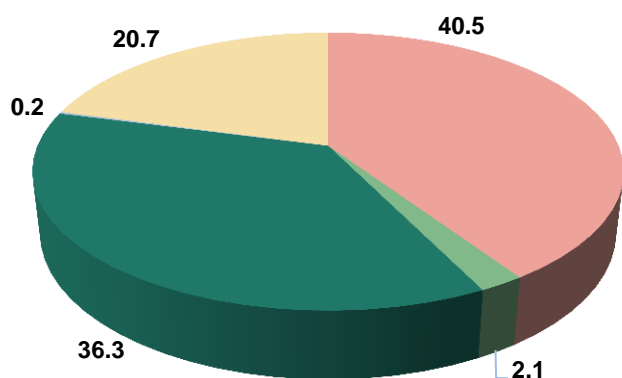


■ Члены хозяйств (включая глав хозяйств)
■ Члены семей глав хозяйств, не зарегистрированные как члены крестьянского (фермерского) хозяйства
■ Наемные работники, занятые на постоянной основе
■ Временные и/или сезонные работники

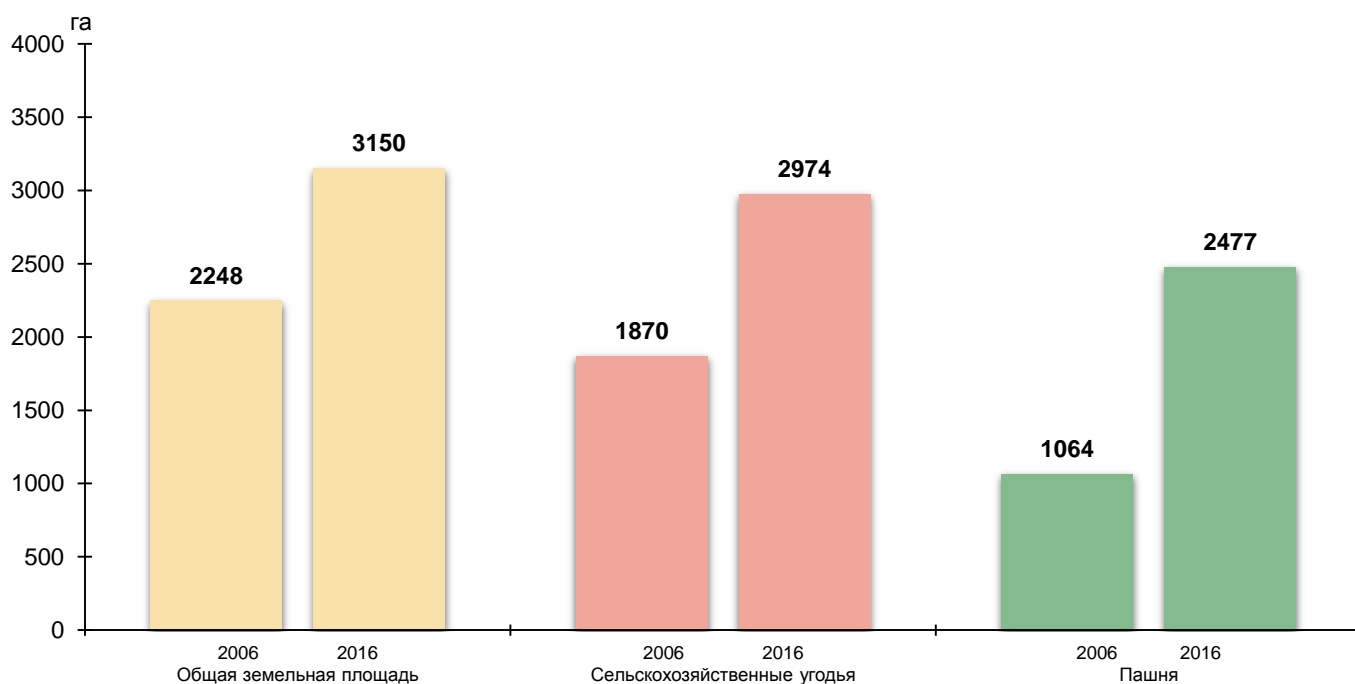
4. РАСПРЕДЕЛЕНИЕ ЛИЧНЫХ ПОДСОБНЫХ ХОЗЯЙСТВ ПО ЧИСЛУ ЛИЦ, ЗАНЯТЫХ ВЫПОЛНЕНИЕМ СЕЛЬСКОХОЗЯЙСТВЕННЫХ РАБОТ В 2006 И 2016 ГОДАХ
(на 1 июля; в процентах от общего числа личных подсобных хозяйств, осуществлявших сельскохозяйственную деятельность)

2006

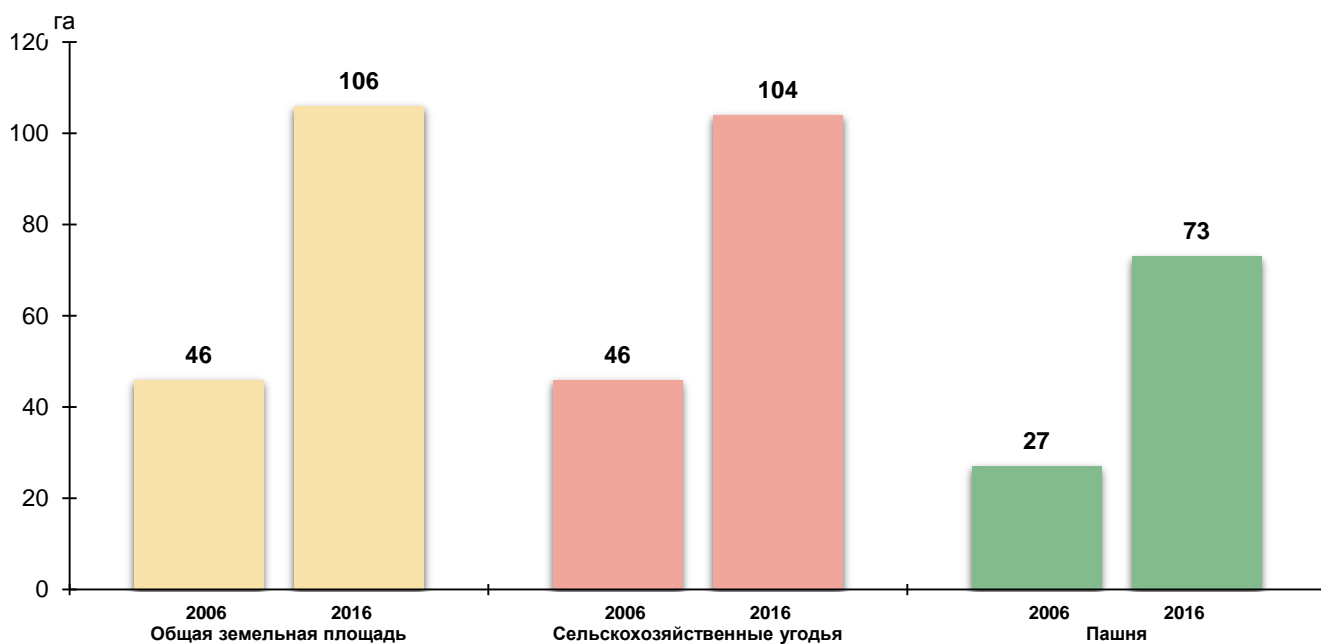
2016



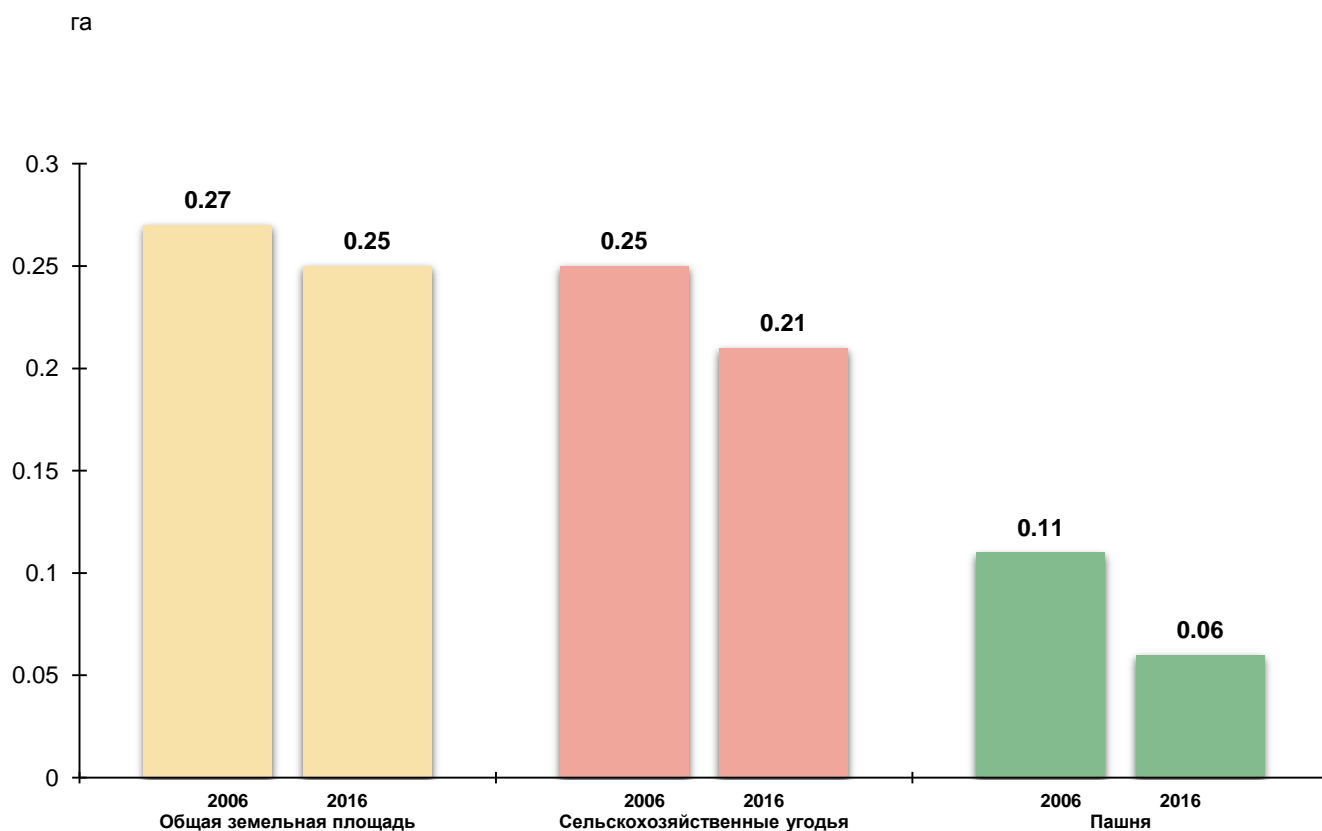
5. ОБЩАЯ ПЛОЩАДЬ ЗЕМЛИ, ПЛОЩАДЬ СЕЛЬСКОХОЗЯЙСТВЕННЫХ УГОДИЙ И ПАШНИ В СРЕДНЕМ НА ОДНУ СЕЛЬСКОХОЗЯЙСТВЕННУЮ ОРГАНИЗАЦИЮ В 2006 И 2016 ГОДАХ
(на 1 июля; гектаров)



6. ОБЩАЯ ПЛОЩАДЬ ЗЕМЛИ, ПЛОЩАДЬ СЕЛЬСКОХОЗЯЙСТВЕННЫХ УГОДИЙ И ПАШНИ В СРЕДНЕМ НА ОДНО КРЕСТЬЯНСКОЕ (ФЕРМЕРСКОЕ) ХОЗЯЙСТВО И ИНДИВИДУАЛЬНОГО ПРЕДПРИНИМАТЕЛЯ В 2006 И 2016 ГОДАХ
(на 1 июля; гектаров)

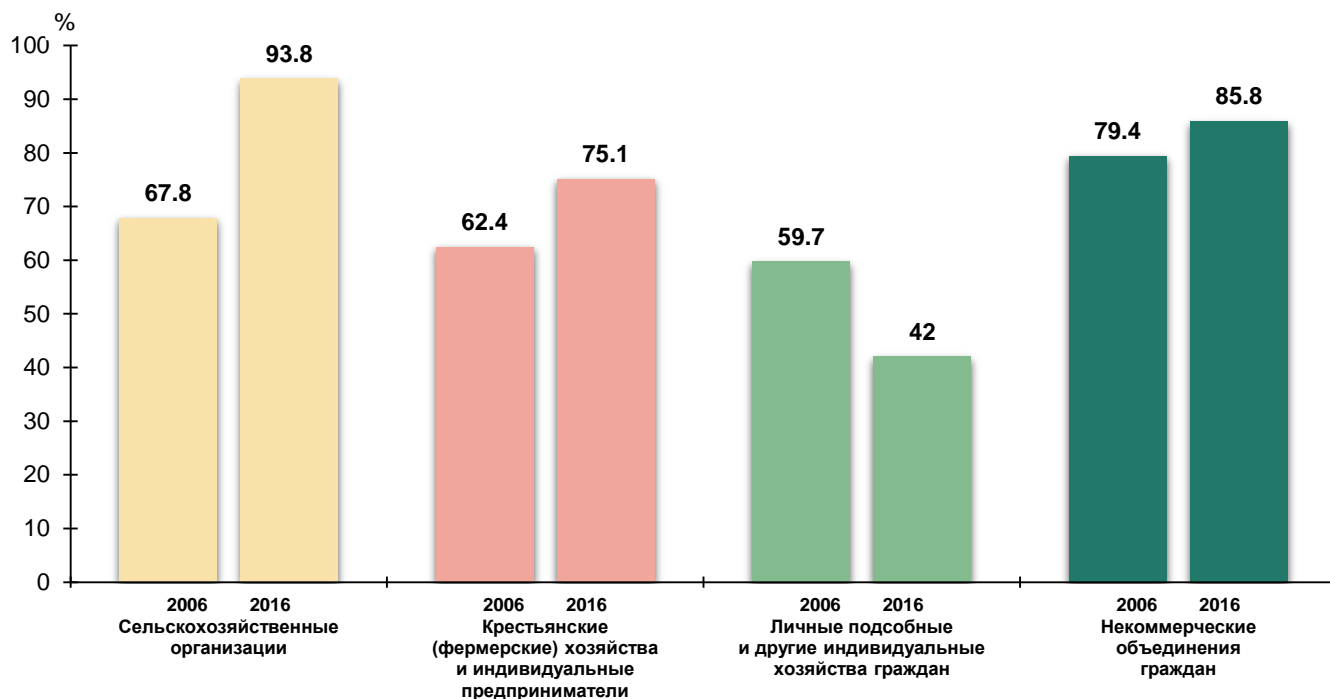


7. ОБЩАЯ ПЛОЩАДЬ ЗЕМЛИ, ПЛОЩАДЬ СЕЛЬСКОХОЗЯЙСТВЕННЫХ УГОДИЙ И ПАШНИ В СРЕДНЕМ НА ОДНО ЛИЧНОЕ ПОДСОБНОЕ ХОЗЯЙСТВО В 2006 И 2016 ГОДАХ
(на 1 июля; гектаров)



8. УДЕЛЬНЫЙ ВЕС ИСПОЛЪЗУЕМЫХ СЕЛЬСКОХОЗЯЙСТВЕННЫХ УГОДИЙ В 2006 И 2016 ГОДАХ

(на 1 июля; в процентах от общей площади сельскохозяйственных угодий соответствующей категории хозяйств)

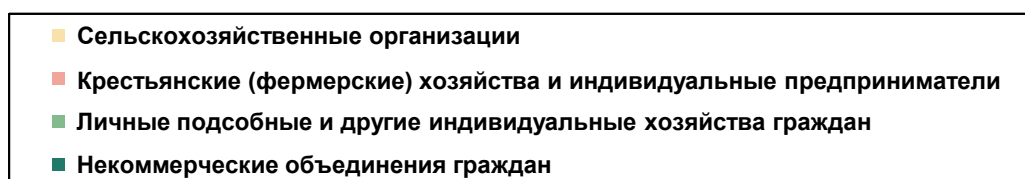
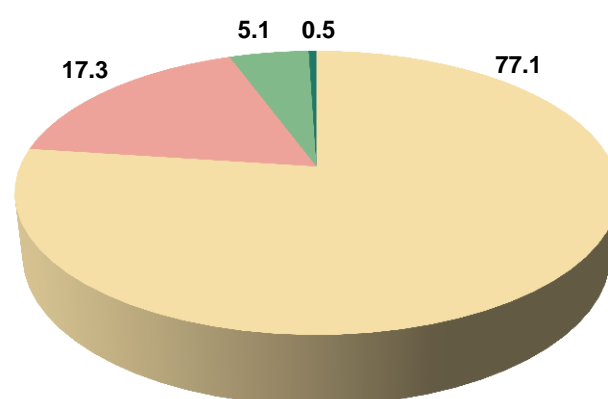
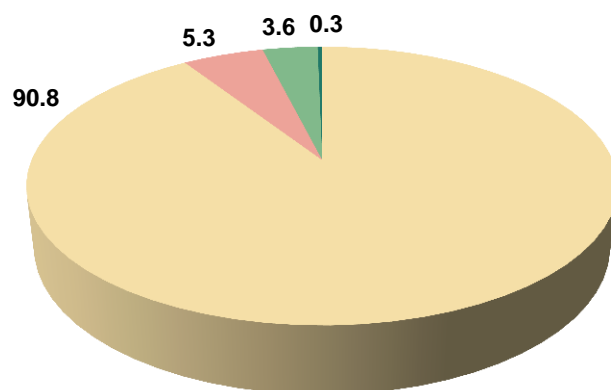


9. СТРУКТУРА СЕЛЬСКОХОЗЯЙСТВЕННЫХ УГОДИЙ ПО КАТЕГОРИЯМ ХОЗЯЙСТВ В 2006 И 2016 ГОДАХ

(на 1 июля; в процентах от общей площади сельскохозяйственных угодий в хозяйствах всех категорий)

2006

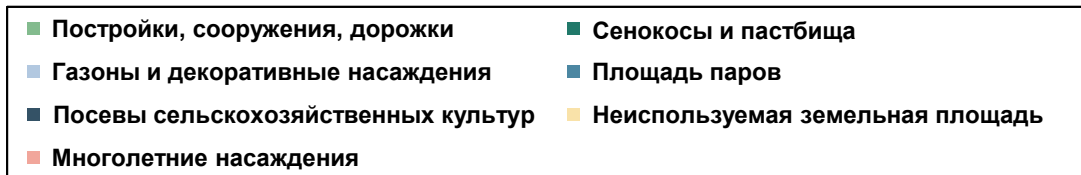
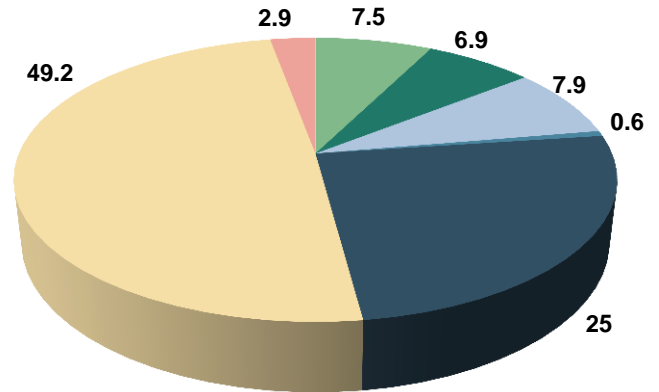
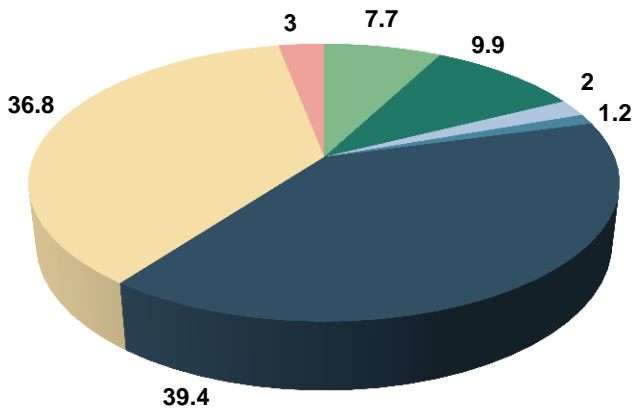
2016



10. СТРУКТУРА ОБЩЕЙ ЗЕМЕЛЬНОЙ ПЛОЩАДИ ПО ВИДАМ ИСПОЛЬЗОВАНИЯ В ЛИЧНЫХ ПОДСОБНЫХ ХОЗЯЙСТВАХ В 2006 И 2016 ГОДАХ
(на 1 июля; в процентах от общей земельной площади)

2006

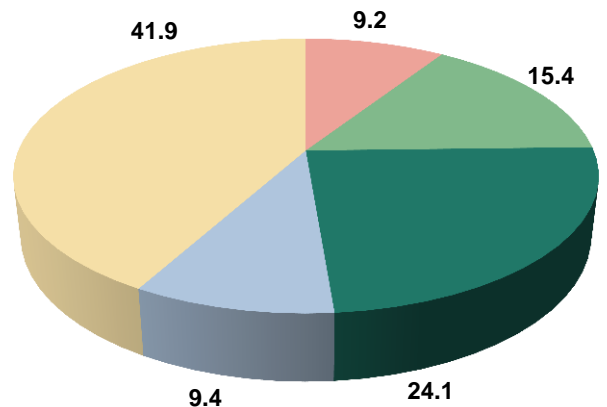
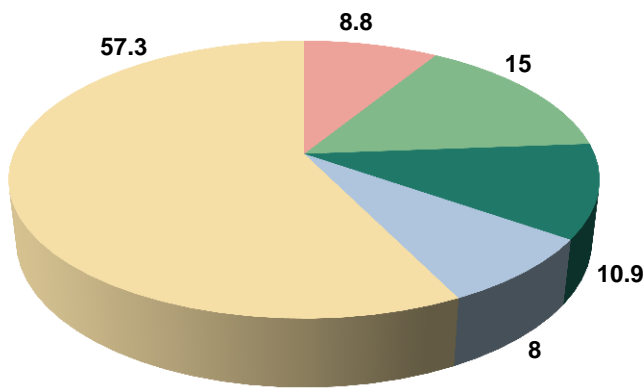
2016



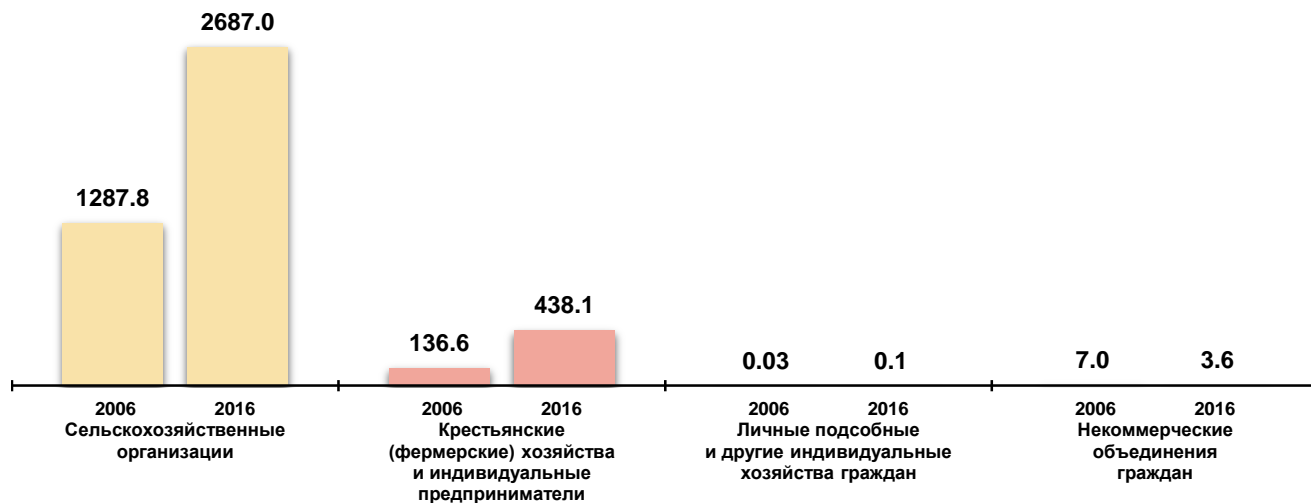
11. СТРУКТУРА ПЛОЩАДИ ЗЕМЕЛЬНЫХ УЧАСТКОВ ПО ВИДАМ ИСПОЛЬЗОВАНИЯ В НЕКОММЕРЧЕСКИХ ОБЪЕДИНЕНИЯХ ГРАЖДАН В 2006 И 2016 ГОДАХ
(на 1 июля; в процентах от общей земельной площади участков граждан)

2006

2016

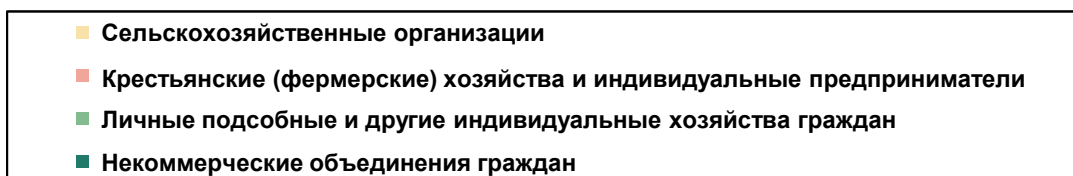
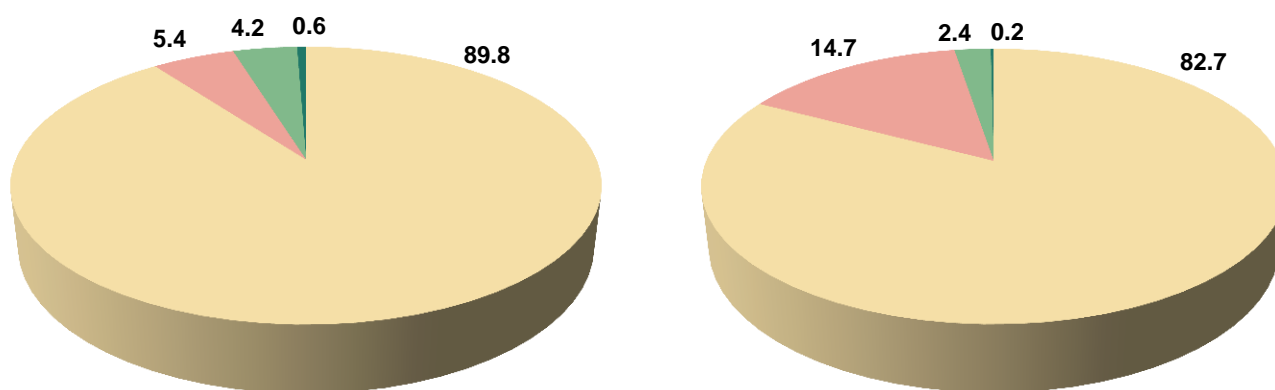


**12. ОБЩАЯ ПОСЕВНАЯ ПЛОЩАДЬ СЕЛЬСКОХОЗЯЙСТВЕННЫХ КУЛЬТУР
ПОД УРОЖАЙ 2006 И 2016 ГОДОВ В СРЕДНЕМ НА ОДНУ
ОРГАНИЗАЦИЮ (ХОЗЯЙСТВО) ¹⁾**
(на 1 июля; гектаров)



¹⁾ В расчете на одну организацию (хозяйство), имевшую общую посевную площадь.

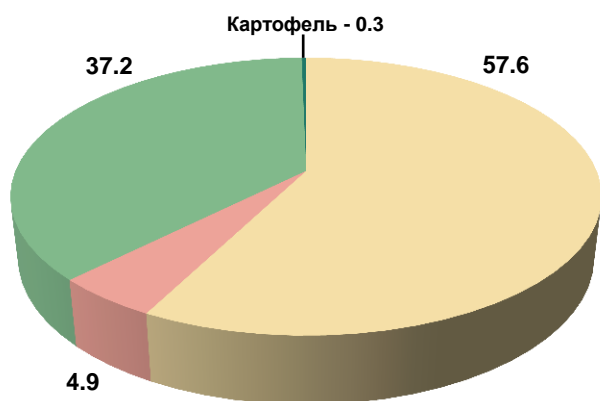
**13. СТРУКТУРА ОБЩЕЙ ПОСЕВНОЙ ПЛОЩАДИ СЕЛЬСКОХОЗЯЙСТВЕННЫХ КУЛЬТУР
ПОД УРОЖАЙ 2006 И 2016 ГОДОВ ПО КАТЕГОРИЯМ ХОЗЯЙСТВ**
(в процентах от общей посевной площади в хозяйствах всех категорий)



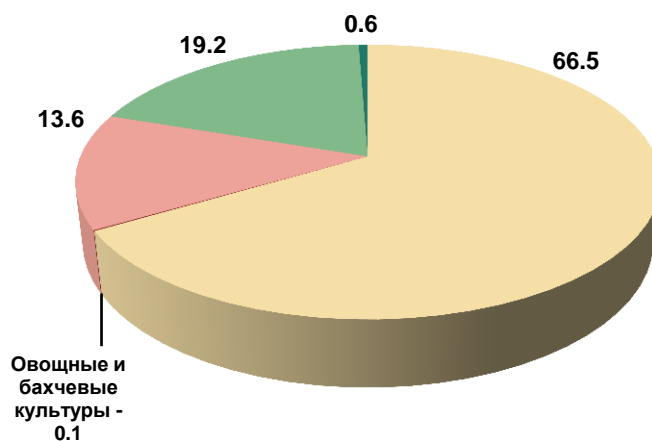
14. СТРУКТУРА ПОСЕВНЫХ ПЛОЩАДЕЙ ПОД УРОЖАЙ 2006 И 2016 ГОДОВ ПО ВИДАМ СЕЛЬСКОХОЗЯЙСТВЕННЫХ КУЛЬТУР ПО КАТЕГОРИЯМ ХОЗЯЙСТВ
(в процентах от общей посевной площади соответствующей категории хозяйств)

Сельскохозяйственные организации

2006

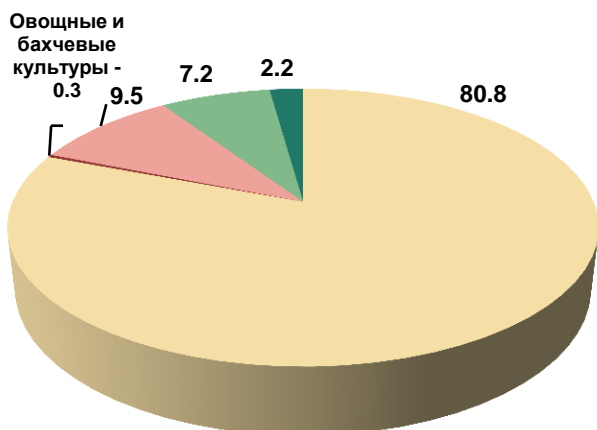


2016

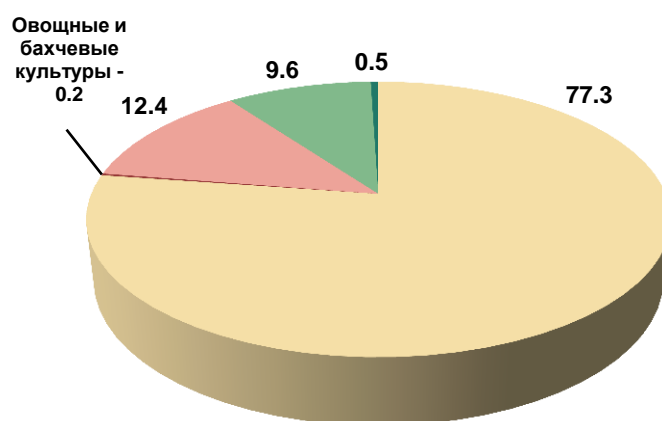


Крестьянские (фермерские) хозяйства и индивидуальные предприниматели

2006

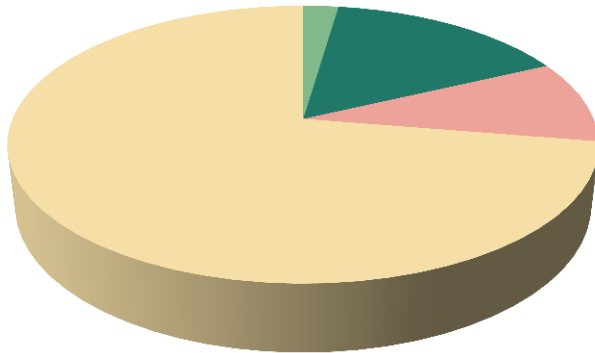


2016

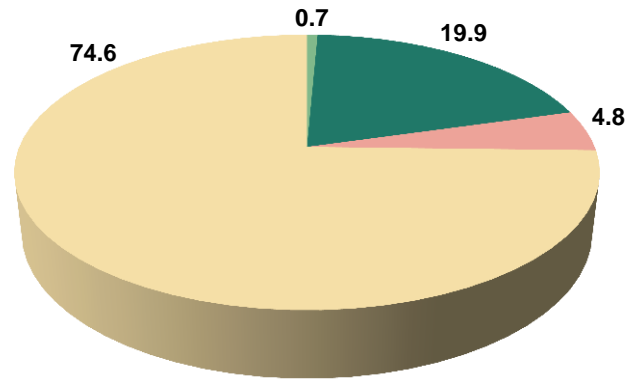


Личные подсобные хозяйства

2006

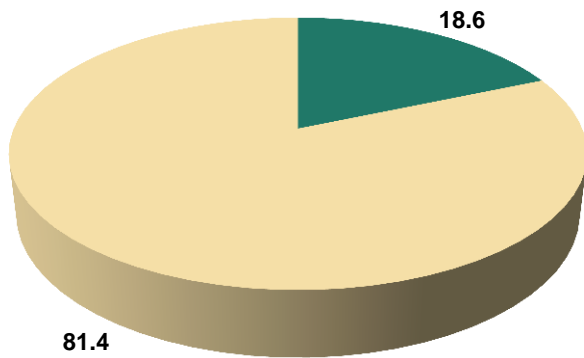


2016

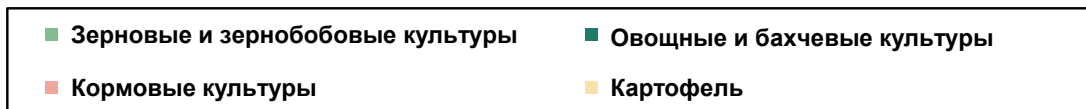
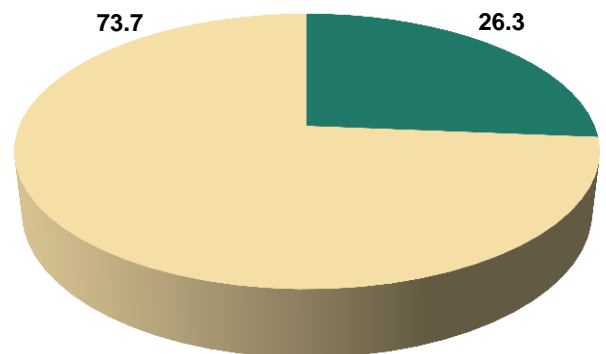


Некоммерческие объединения граждан

2006



2016

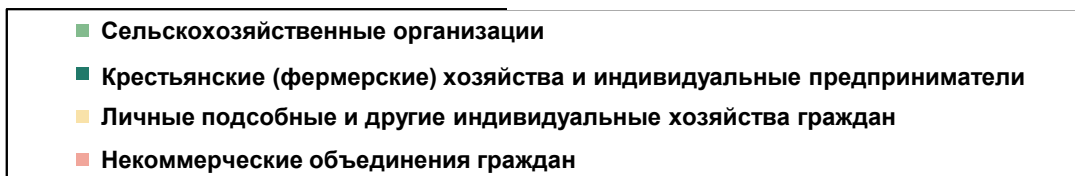
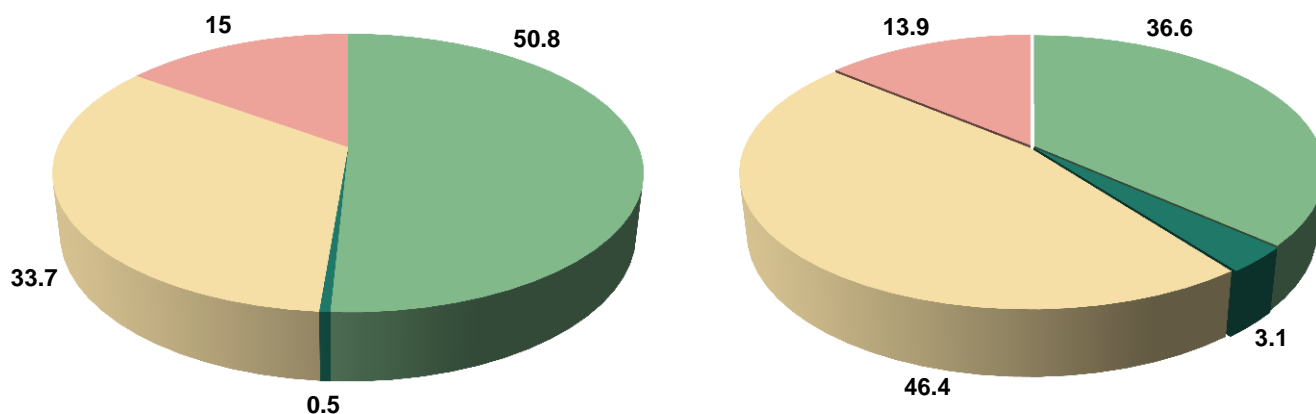


15. СТРУКТУРА ПЛОЩАДЕЙ МНОГОЛЕТНИХ НАСАЖДЕНИЙ В 2006 И 2016 ГОДАХ ПО КАТЕГОРИЯМ ХОЗЯЙСТВ

(на 1 июля; в процентах от общей площади многолетних плодовых насаждений и ягодных культур в хозяйствах всех категорий)

2006

2016




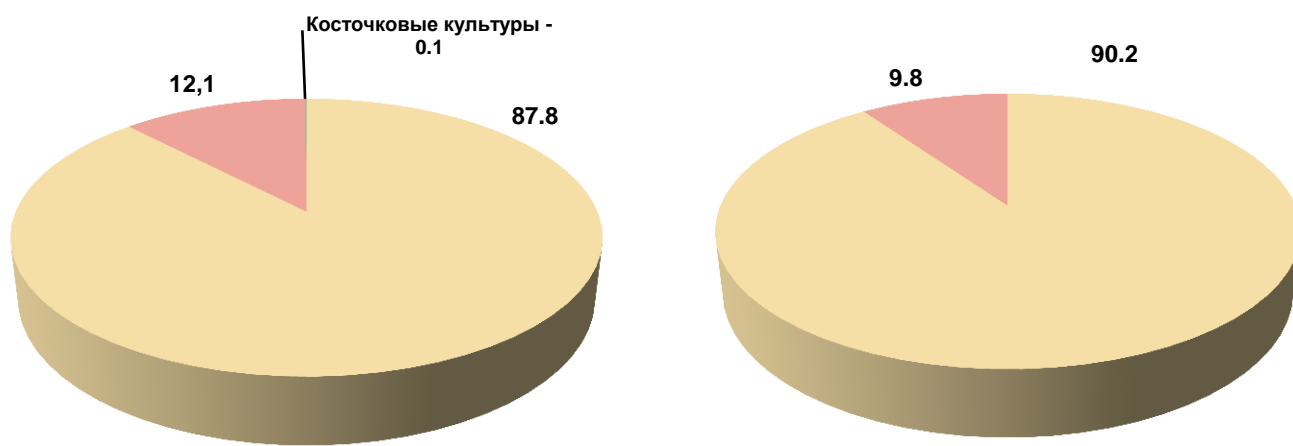
16. СТРУКТУРА ПЛОЩАДЕЙ ПО ВИДАМ МНОГОЛЕТНИХ НАСАЖДЕНИЙ В 2006 И 2016 ГОДАХ ПО КАТЕГОРИЯМ ХОЗЯЙСТВ

(на 1 июля; в процентах от общей площади многолетних плодовых насаждений и ягодных культур в соответствующей категории хозяйств)

Сельскохозяйственные организации

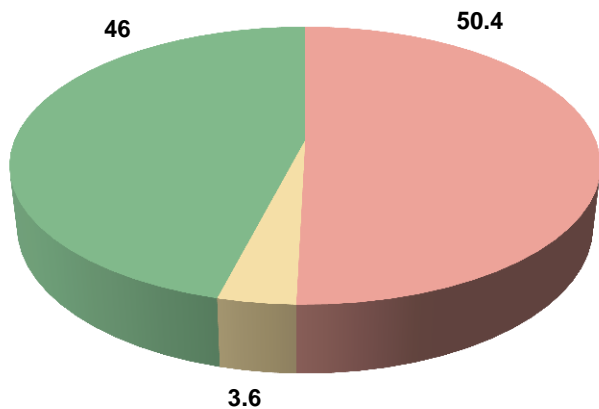
2006

2016

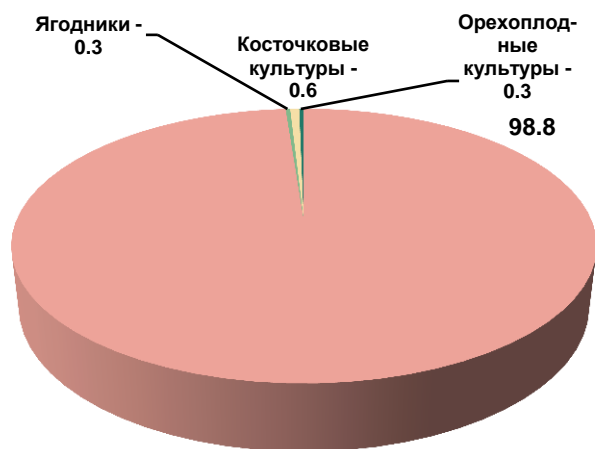


Крестьянские (фермерские) хозяйства и индивидуальные предприниматели

2006

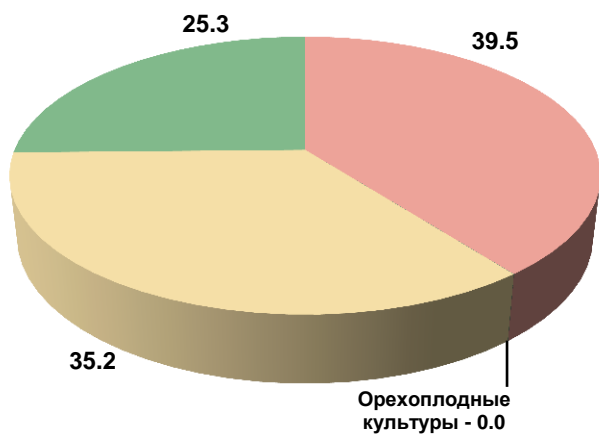


2016

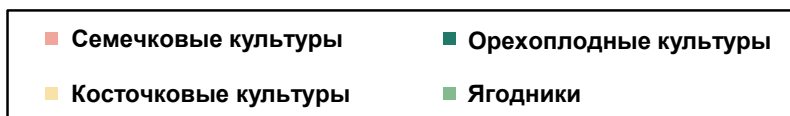
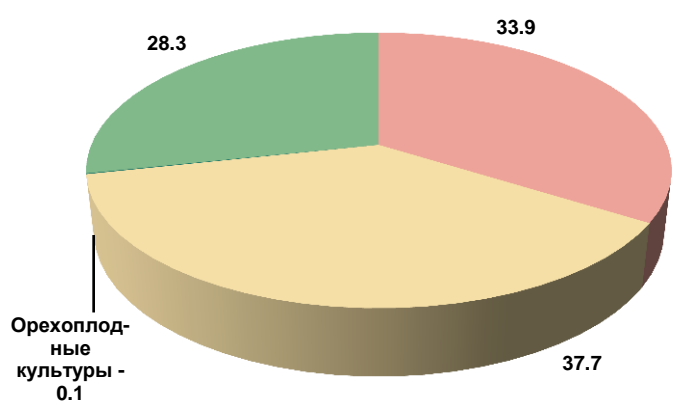


Личные подсобные хозяйства и другие индивидуальные хозяйства граждан

2006



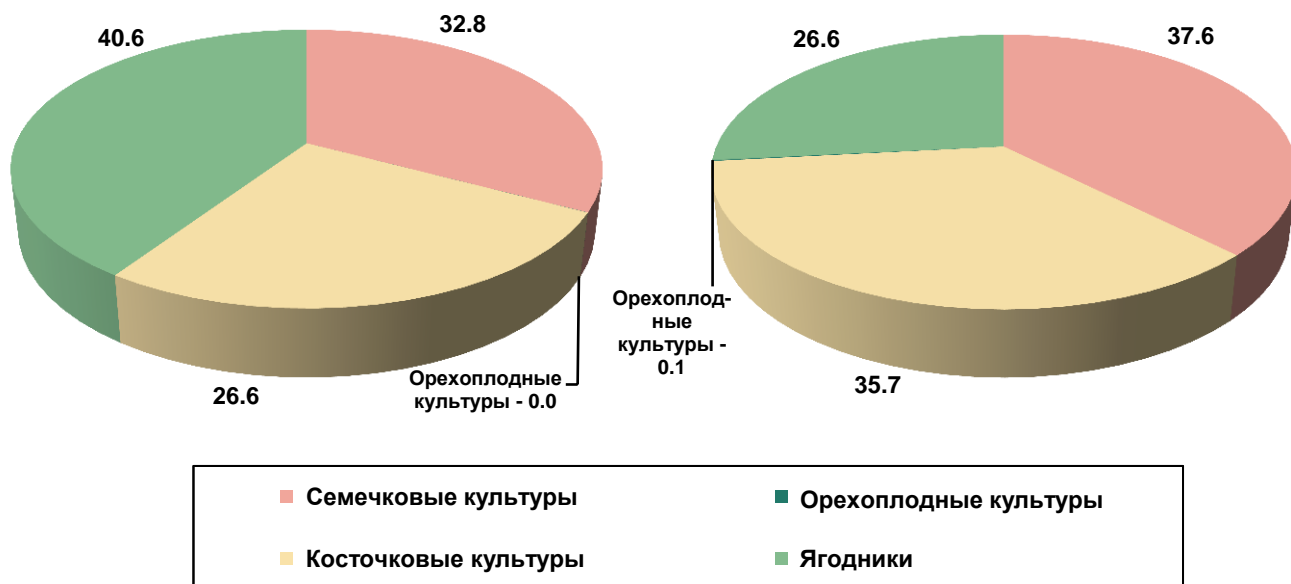
2016



Некоммерческие объединения граждан

2006

2016

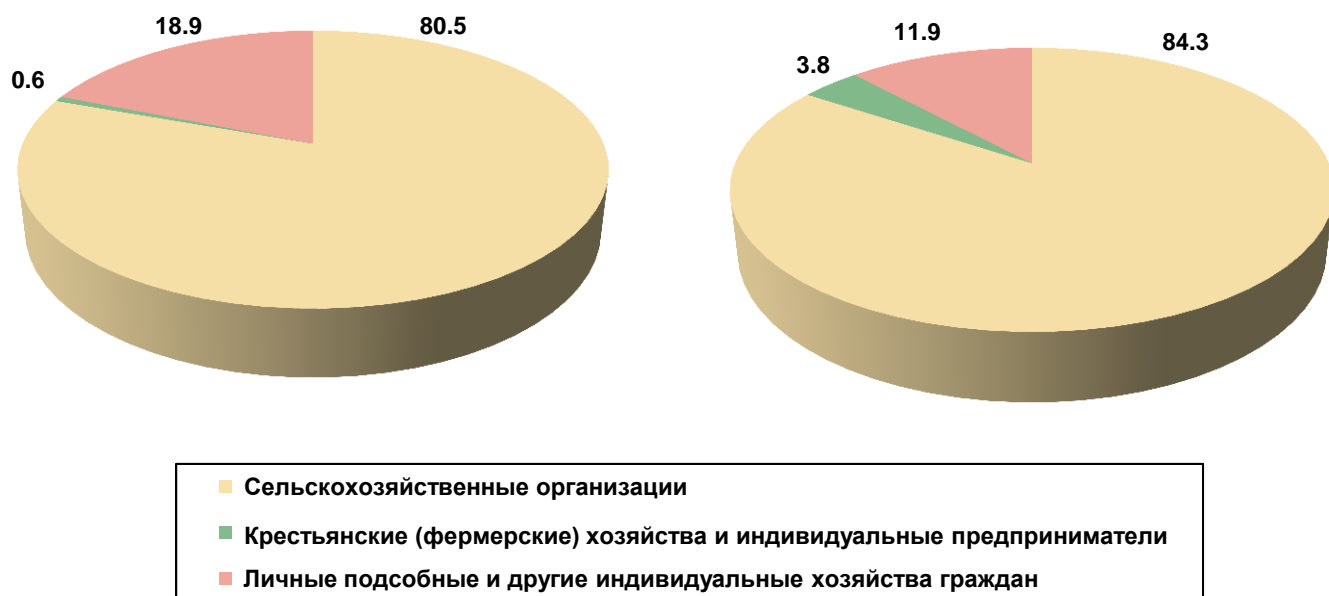


17. СТРУКТУРА ПОГОЛОВЬЯ КРУПНОГО РОГАТОГО СКОТА В 2006 И 2016 ГОДАХ ПО КАТЕГОРИЯМ ХОЗЯЙСТВ

(на 1 июля; в процентах от поголовья крупного рогатого скота в хозяйствах всех категорий)

2006

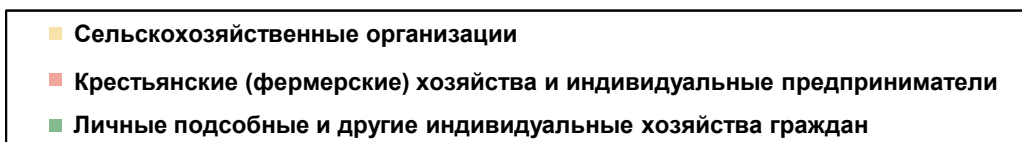
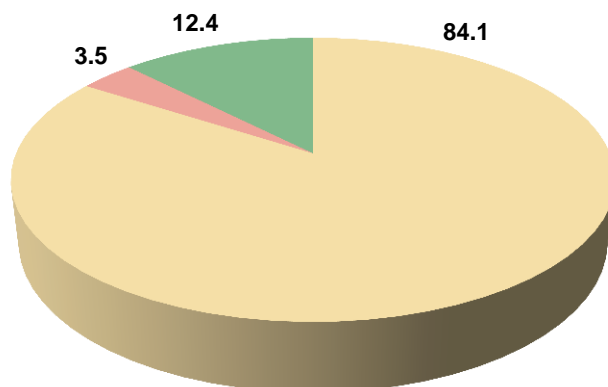
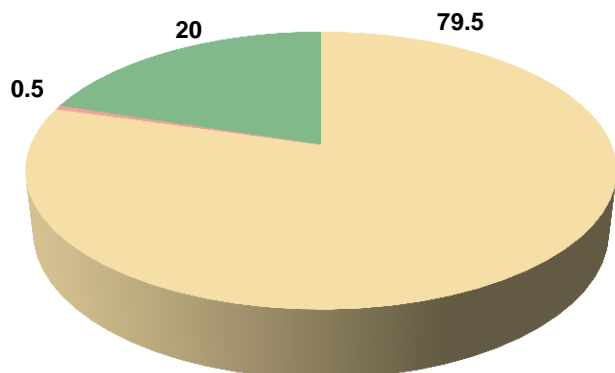
2016



**18. СТРУКТУРА ПОГОЛОВЬЯ КОРОВ В 2006 И 2016 ГОДАХ
ПО КАТЕГОРИЯМ ХОЗЯЙСТВ**
(на 1 июля; в процентах от поголовья коров в хозяйствах всех категорий)

2006

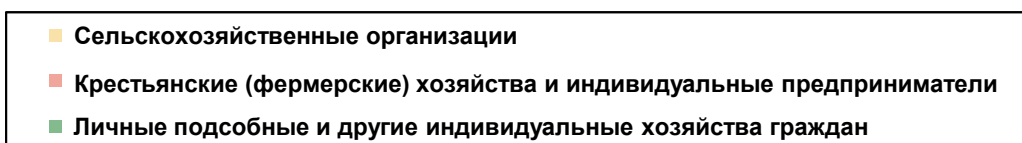
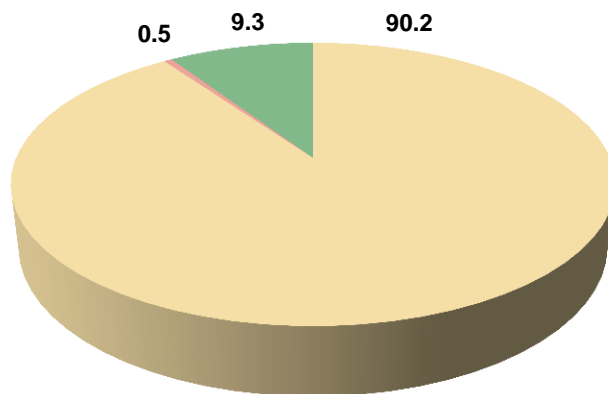
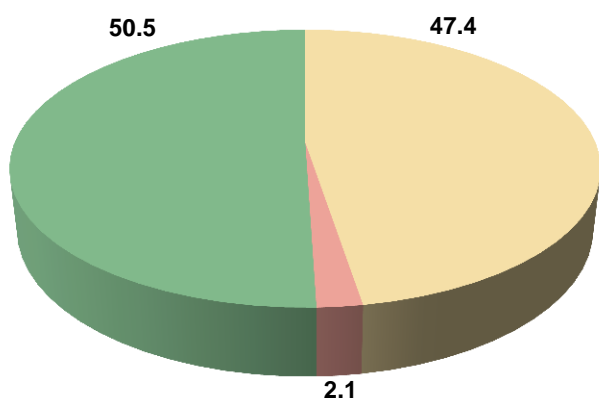
2016



**19. СТРУКТУРА ПОГОЛОВЬЯ СВИНЕЙ В 2006 И 2016 ГОДАХ
ПО КАТЕГОРИЯМ ХОЗЯЙСТВ**
(на 1 июля; в процентах от поголовья свиней в хозяйствах всех категорий)

2006

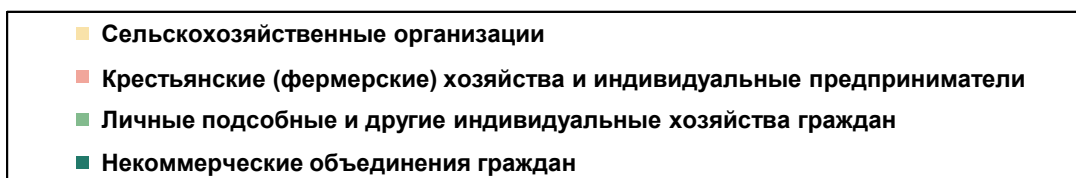
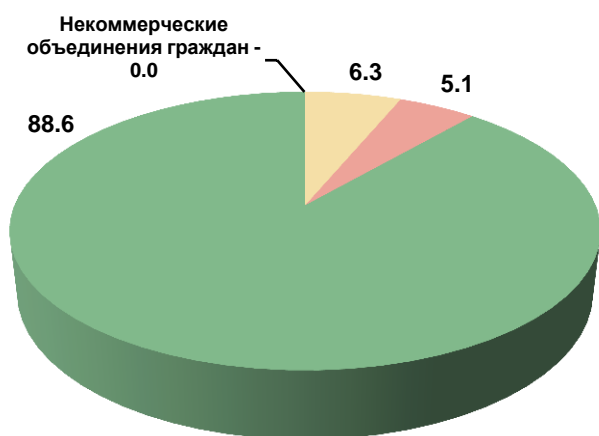
2016



**20. СТРУКТУРА ПОГОЛОВЬЯ ОВЕЦ И КОЗ В 2006 И 2016 ГОДАХ
ПО КАТЕГОРИЯМ ХОЗЯЙСТВ**
(на 1 июля; в процентах от поголовья овец и коз в хозяйствах всех категорий)

2006

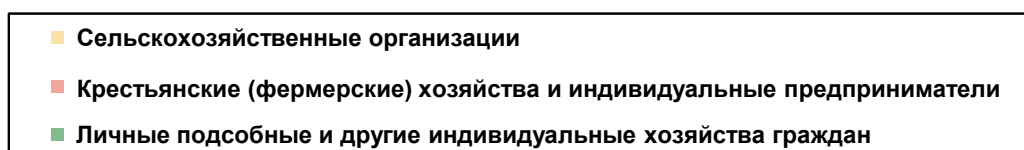
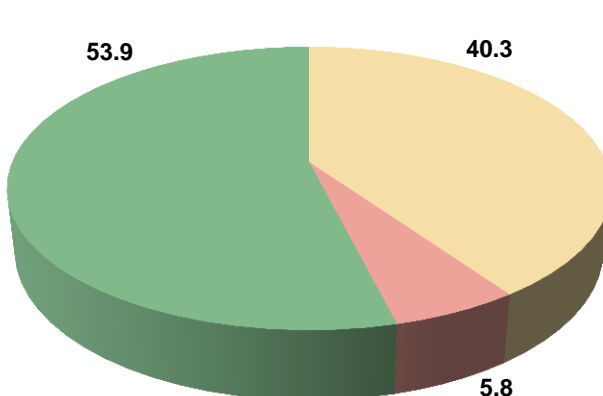
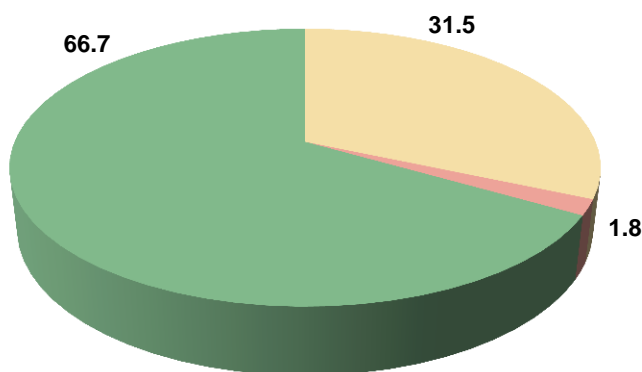
2016



**21. СТРУКТУРА ПОГОЛОВЬЯ ЛОШАДЕЙ В 2006 И 2016 ГОДАХ
ПО КАТЕГОРИЯМ ХОЗЯЙСТВ**
(на 1 июля; в процентах от поголовья лошадей в хозяйствах всех категорий)

2006

2016



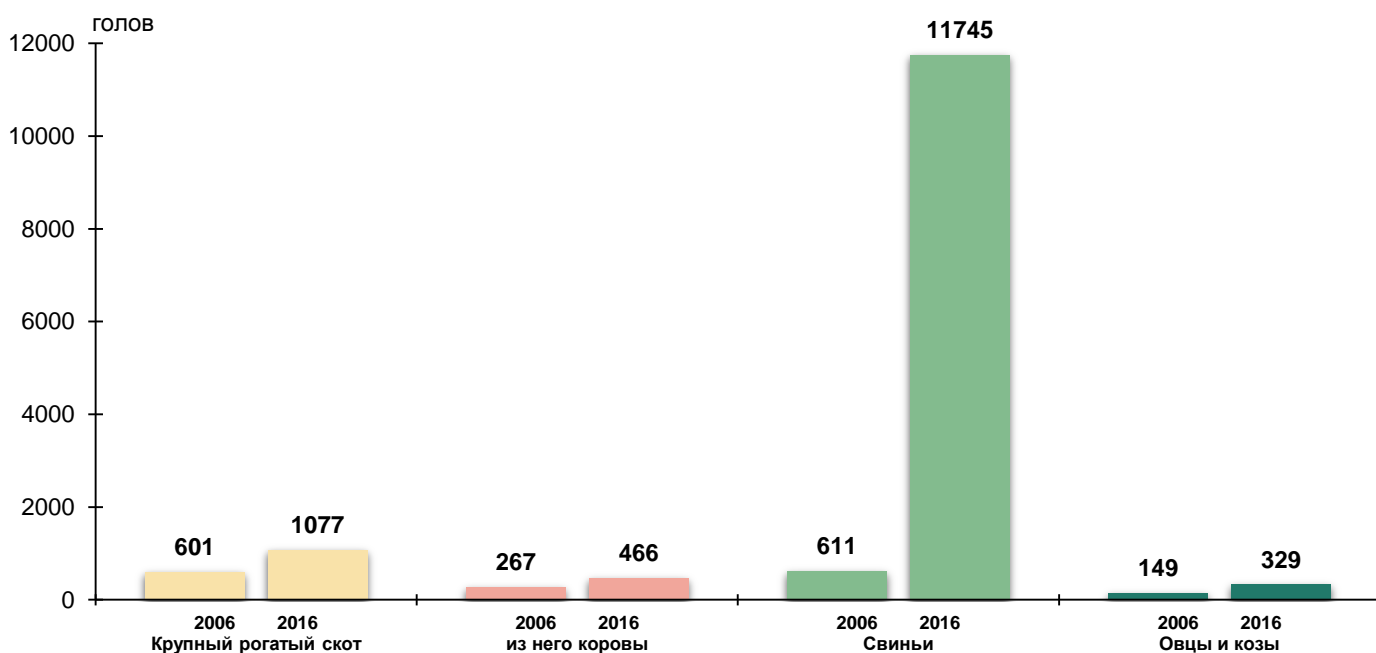
22. СТРУКТУРА ПОГОЛОВЬЯ ПТИЦЫ В 2006 И 2016 ГОДАХ ПО КАТЕГОРИЯМ ХОЗЯЙСТВ

(на 1 июля; в процентах от поголовья птицы в хозяйствах всех категорий)



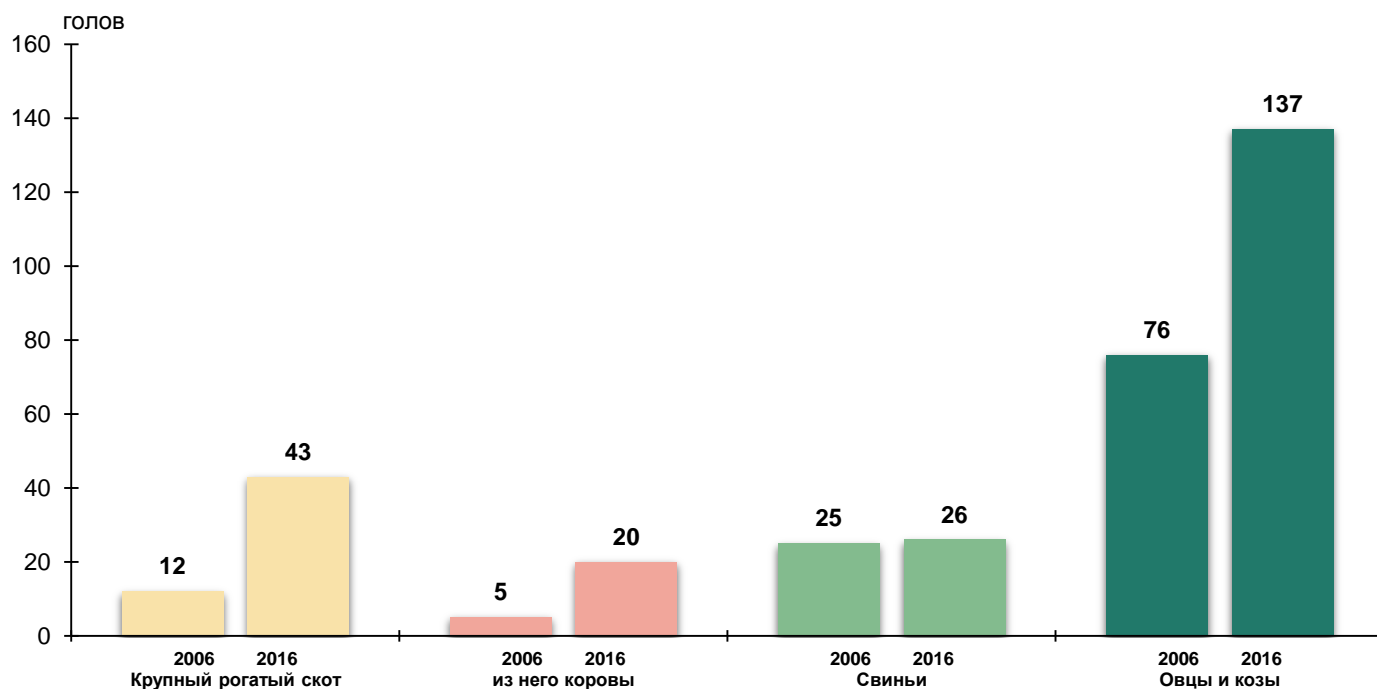
23. ПОГОЛОВЬЕ ОСНОВНЫХ ВИДОВ СЕЛЬСКОХОЗЯЙСТВЕННЫХ ЖИВОТНЫХ В СРЕДНЕМ НА ОДНУ СЕЛЬСКОХОЗЯЙСТВЕННУЮ ОРГАНИЗАЦИЮ В 2006 И 2016 ГОДАХ ¹⁾

(на 1 июля; голов)



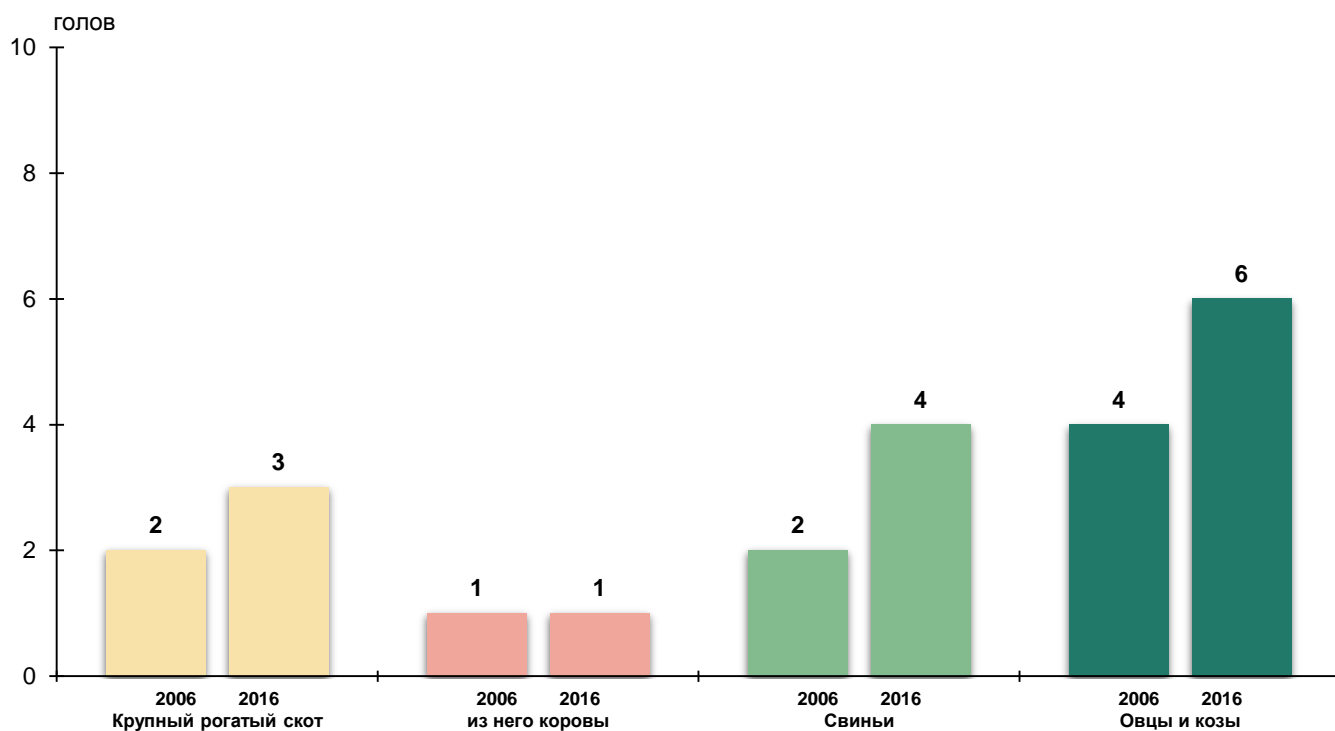
¹⁾ В расчете на сельскохозяйственную организацию, имевшую поголовье скота соответствующего вида.

**24. ПОГОЛОВЬЕ ОСНОВНЫХ ВИДОВ СЕЛЬСКОХОЗЯЙСТВЕННЫХ ЖИВОТНЫХ
В СРЕДНЕМ НА ОДНО КРЕСТЬЯНСКОЕ (ФЕРМЕРСКОЕ) ХОЗЯЙСТВО
И ИНДИВИДУАЛЬНОГО ПРЕДПРИНИМАТЕЛЯ В 2006 И 2016 ГОДАХ ¹⁾**
(на 1 июля; голов)



¹⁾ В расчете на крестьянское (фермерское) хозяйство и индивидуального предпринимателя, имевших поголовье скота соответствующего вида.

**25. ПОГОЛОВЬЕ ОСНОВНЫХ ВИДОВ СЕЛЬСКОХОЗЯЙСТВЕННЫХ ЖИВОТНЫХ В
СРЕДНЕМ НА ОДНО ЛИЧНОЕ ПОДСОБНОЕ ХОЗЯЙСТВО В 2006 И 2016 ГОДАХ ¹⁾**
(на 1 июля; голов)

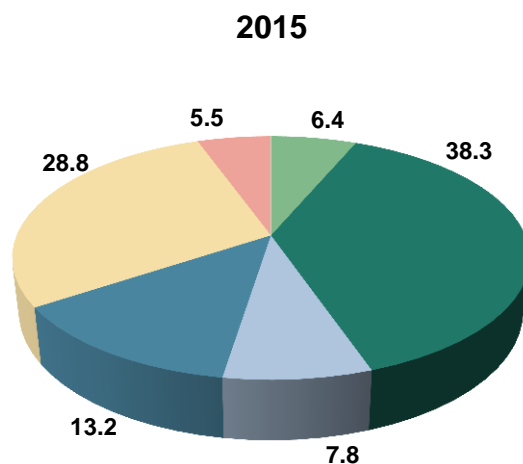
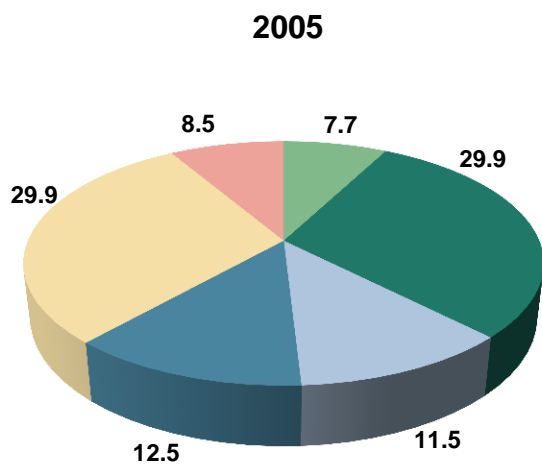


¹⁾ В расчете на личное подсобное хозяйство, имевшее поголовье скота соответствующего вида.

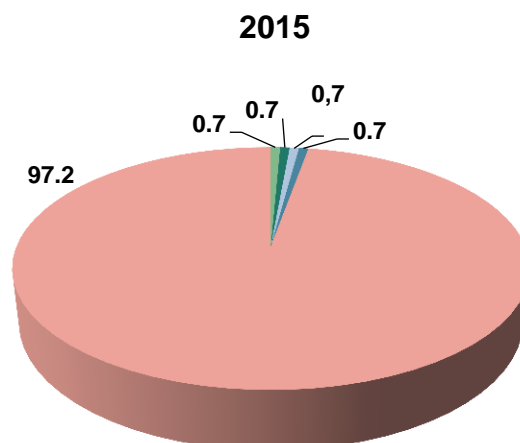
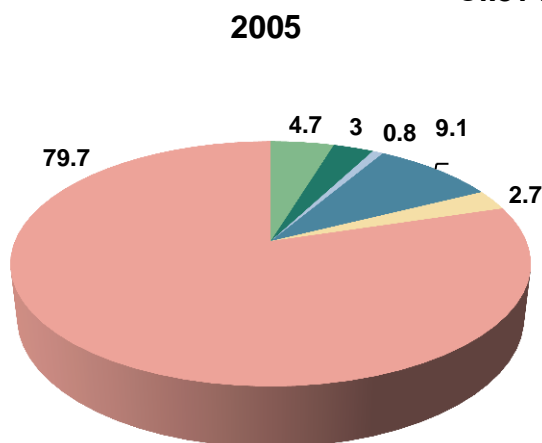


**26. РАСПРЕДЕЛЕНИЕ СЕЛЬСКОХОЗЯЙСТВЕННЫХ ОРГАНИЗАЦИЙ
ПО ДОЛЕ РЕАЛИЗОВАННОЙ ПРОДУКЦИИ В 2005 И 2015 ГОДАХ**
(в процентах от числа сельскохозяйственных организаций, реализовавших
соответствующую продукцию)

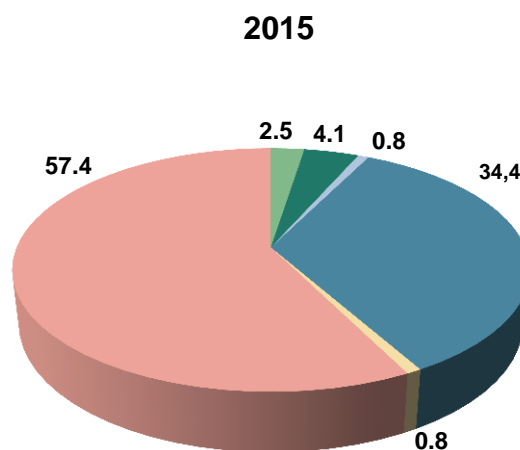
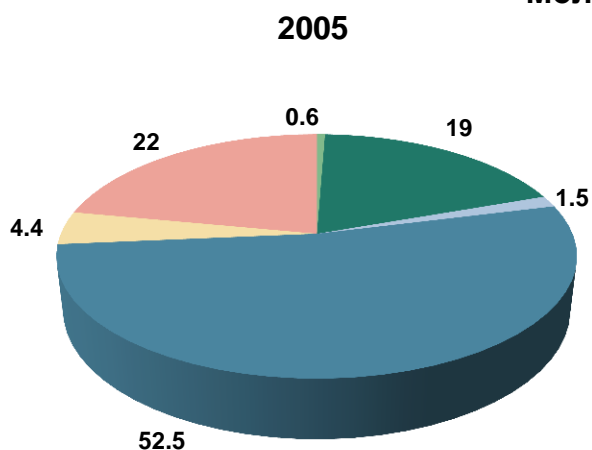
Зерно



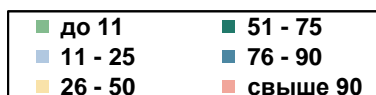
Скот и птица



Молоко



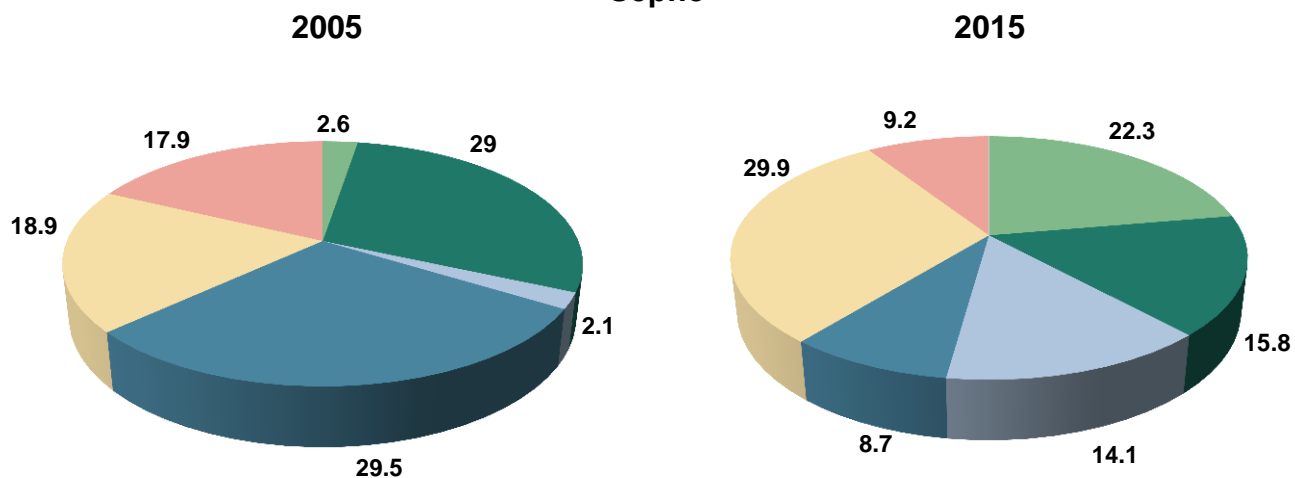
Доля реализованной продукции в процентах от общего объема производства



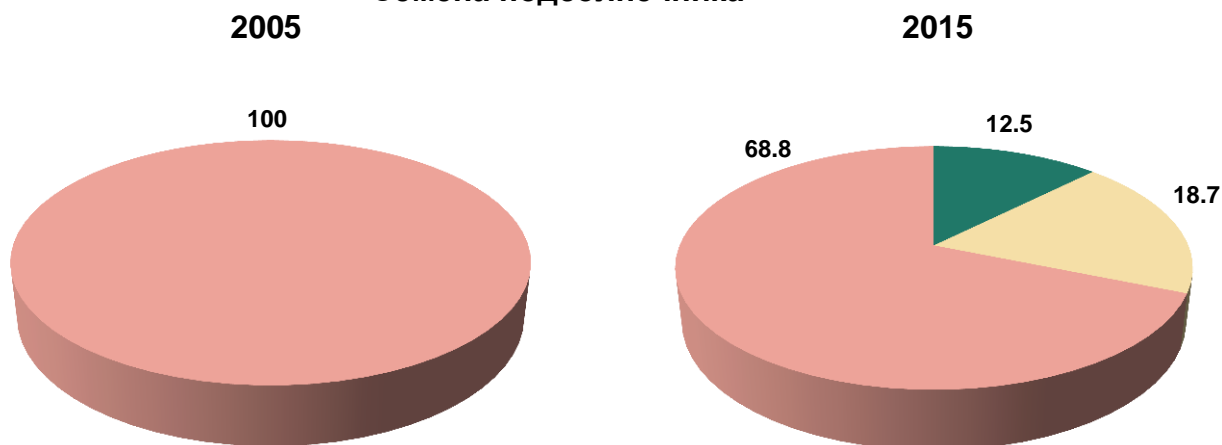
27. РАСПРЕДЕЛЕНИЕ КРЕСТЬЯНСКИХ (ФЕРМЕРСКИХ) ХОЗЯЙСТВ И ИНДИВИДУАЛЬНЫХ ПРЕДПРИНИМАТЕЛЕЙ ПО ДОЛЕ РЕАЛИЗОВАННОЙ ПРОДУКЦИИ В 2005 И 2015 ГОДАХ

(в процентах от числа крестьянских (фермерских) хозяйств и индивидуальных предпринимателей, реализовавших соответствующую продукцию)

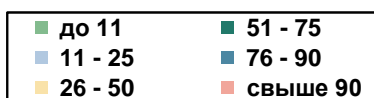
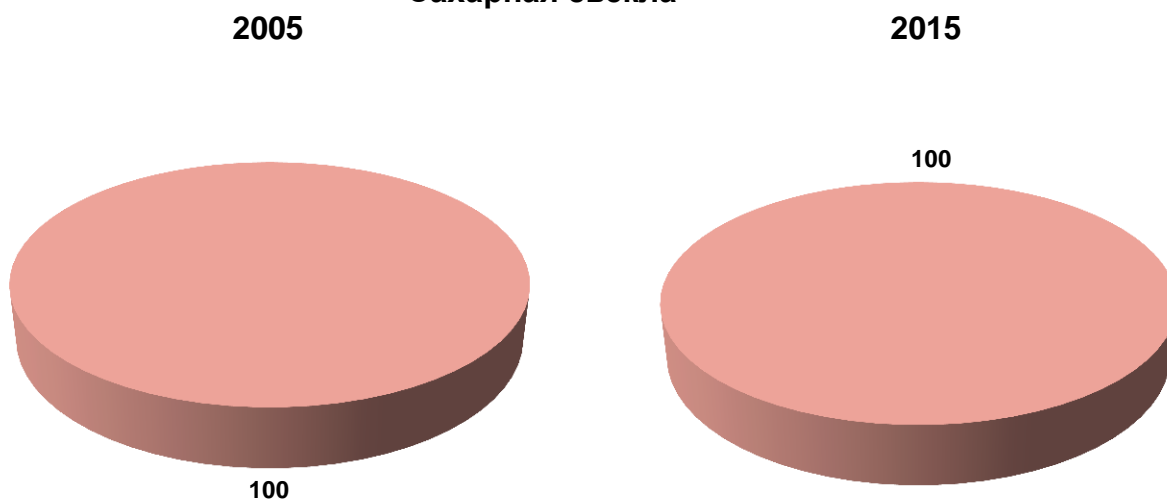
Зерно



Семена подсолнечника



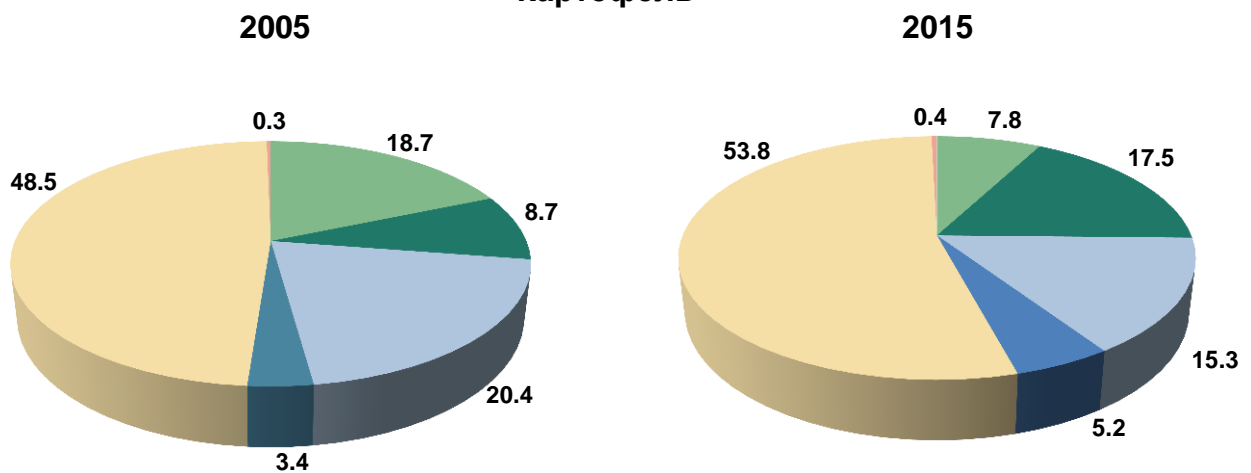
Сахарная свекла



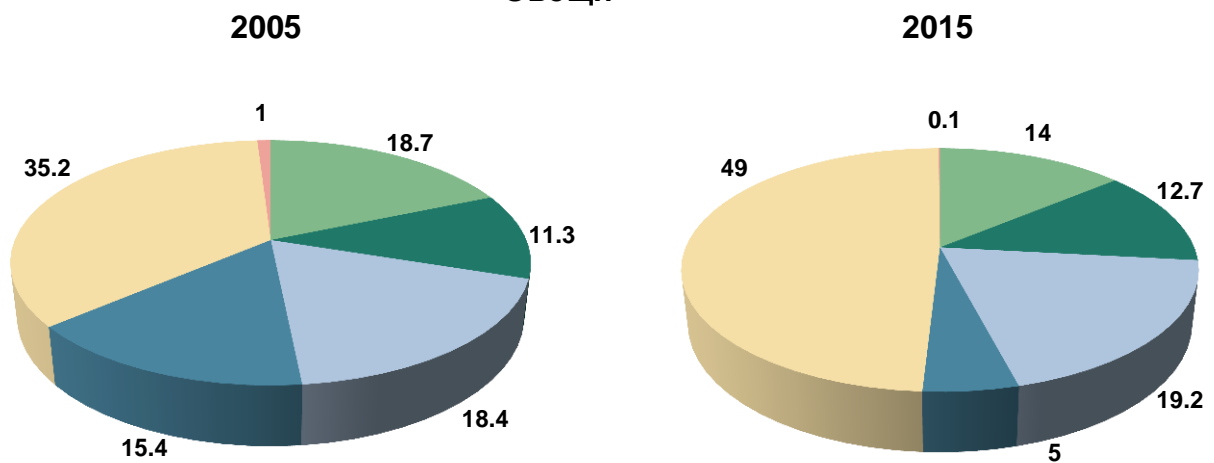
**28. РАСПРЕДЕЛЕНИЕ ЛИЧНЫХ ПОДСОБНЫХ И ДРУГИХ ИНДИВИДУАЛЬНЫХ
ХОЗЯЙСТВ ГРАЖДАН ПО ДОЛЕ РЕАЛИЗОВАННОЙ ПРОДУКЦИИ
В 2005 И 2015 ГОДАХ**

(в процентах от числа личных подсобных и других индивидуальных хозяйств граждан,
реализовавших соответствующую продукцию)

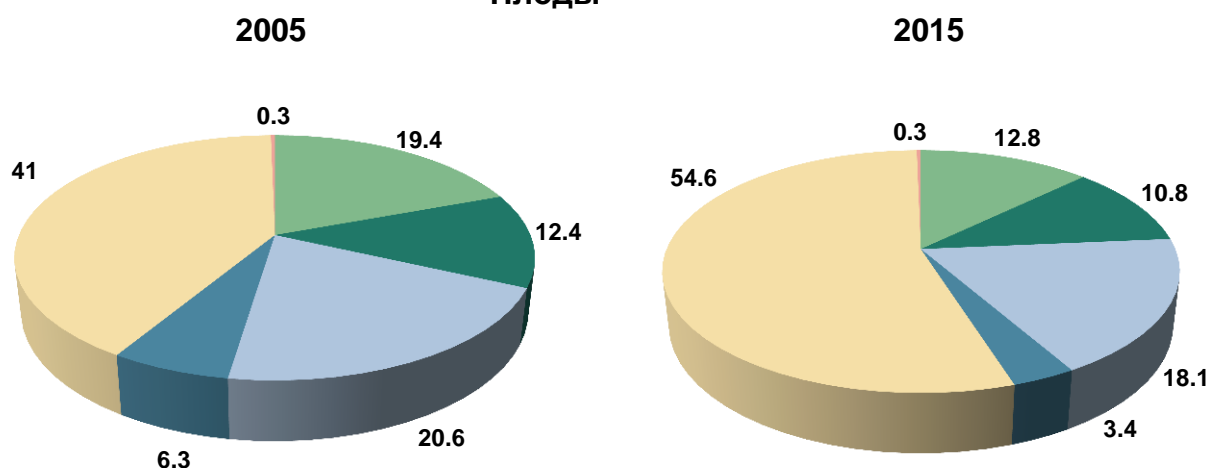
Картофель



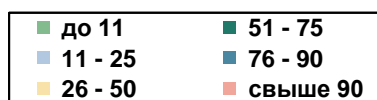
Овощи



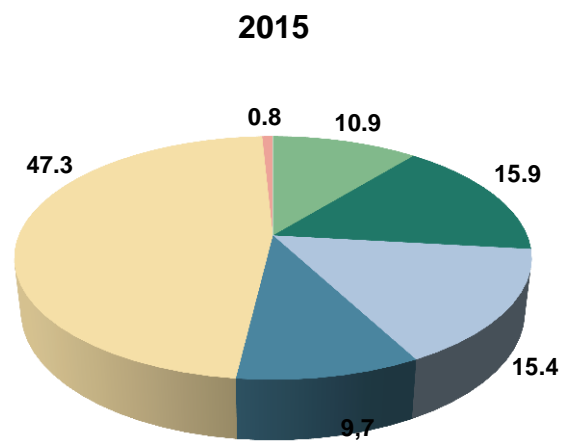
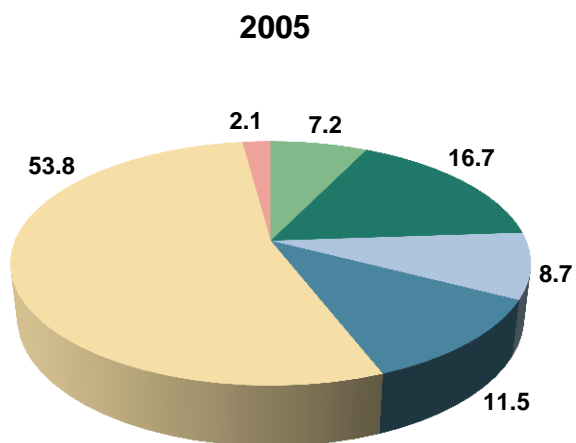
Плоды



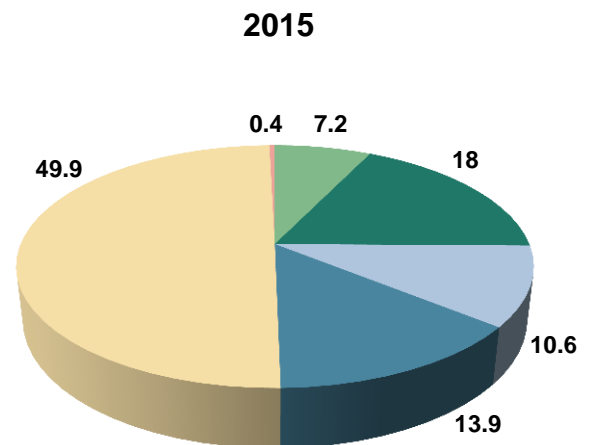
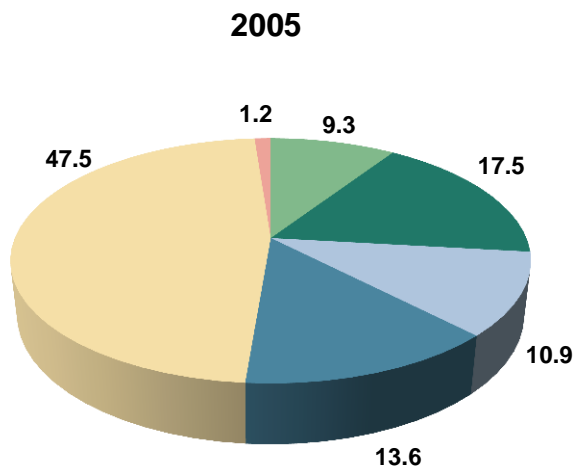
Доля реализованной продукции в процентах от общего объема производства



Скот и птица

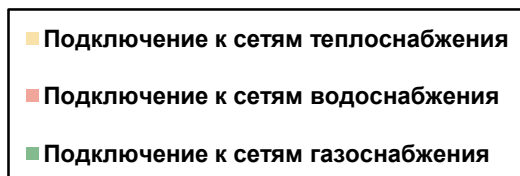
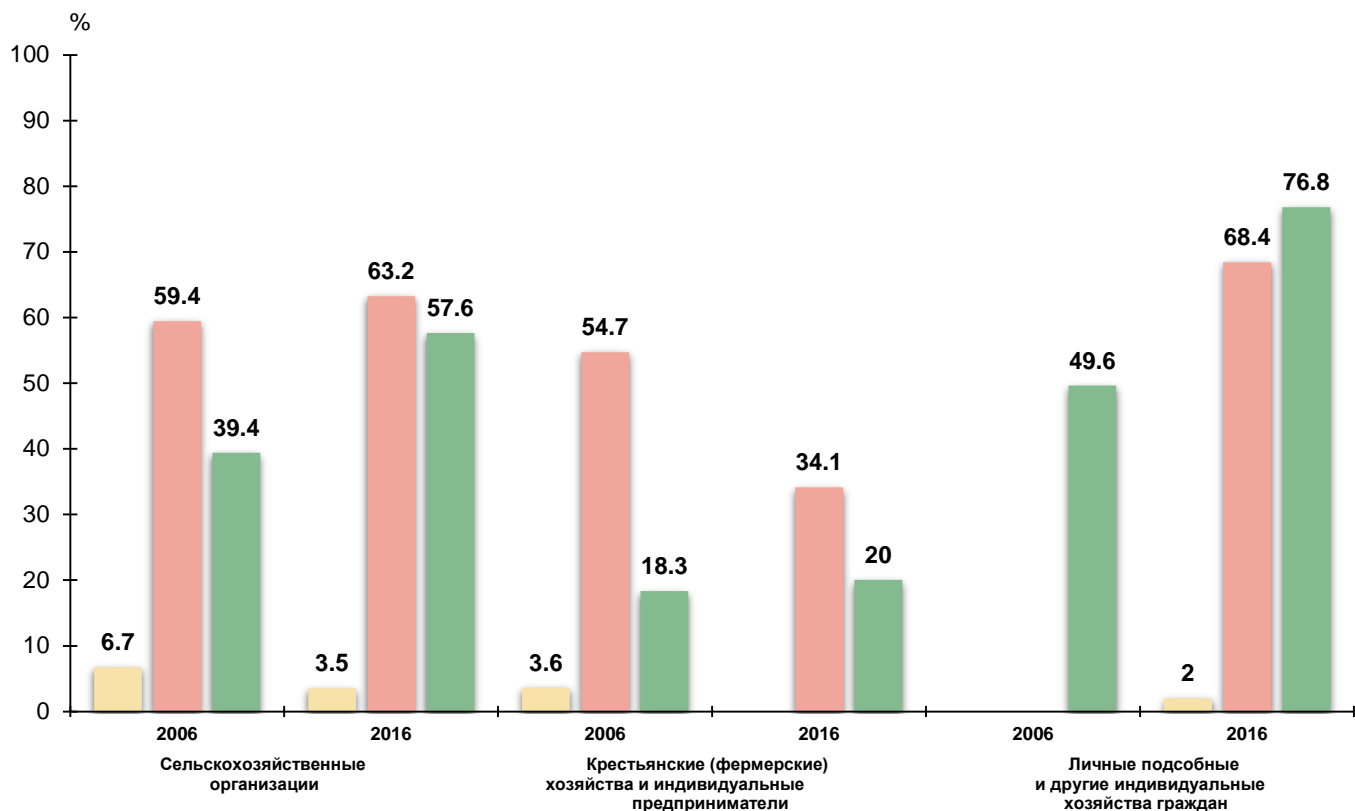


Молоко



Доля реализованной продукции в процентах от общего объема производства

**29. УДЕЛЬНЫЙ ВЕС СЕЛЬСКОХОЗЯЙСТВЕННЫХ ОРГАНИЗАЦИЙ (ХОЗЯЙСТВ),
ОБЕСПЕЧЕННЫХ ОБЪЕКТАМИ ИНФРАСТРУКТУРЫ**
(на 1 июля; в процентах от общего числа организаций (хозяйств),
осуществлявших сельскохозяйственную деятельность)



**ФЕДЕРАЛЬНАЯ СЛУЖБА ГОСУДАРСТВЕННОЙ СТАТИСТИКИ
ТЕРРИТОРИАЛЬНЫЙ ОРГАН ФЕДЕРАЛЬНОЙ СЛУЖБЫ
ГОСУДАРСТВЕННОЙ СТАТИСТИКИ ПО РЯЗАНСКОЙ ОБЛАСТИ**

**ИТОГИ ВСЕРОССИЙСКОЙ
СЕЛЬСКОХОЗЯЙСТВЕННОЙ ПЕРЕПИСИ
2016 ГОДА**

(в 6 томах)

**Том 1
ОСНОВНЫЕ ИТОГИ
ВСЕРОССИЙСКОЙ СЕЛЬСКОХОЗЯЙСТВЕННОЙ
ПЕРЕПИСИ 2016 ГОДА**

**Книга 1. Основные итоги Всероссийской
сельскохозяйственной переписи 2016 года
по Рязанской области**

Официальное издание

Ответственные за выпуск:

Г.А. Данькова
Е.В. Корнеева

Тел.: (4912)25-44-43
(4912)25-47-22

Подписано в печать 20.11.2018

Отпечатано в Рязаньстате
ул. Типанова, 4, Рязань, 390013